

UNIVERSIDAD PERUANA LOS ANDES
Facultad de Ciencias Administrativas y Contables
Escuela Profesional de Contabilidad y Finanzas



TESIS

**RECAUDACION DE IMPUESTOS Y SU EVALUACION
EN LA EJECUCION DE GASTOS DE LA
MUNICIPALIDAD PROVINCIAL DE HUANCASANCOS,
AYACUCHO – 2017**

Para Optar : Título Profesional de Contador Público

Autor (es) : Bach. Yaneth Quispe Palomino
Bach. Lizeth Bustamante Chávez

Asesor : Mg. Fernando Polo Orellana

Línea de Investigación
Institucional : Ciencias Empresariales y Gestión de
los Recursos

Fecha de Inicio y Culminación : Inicio 28-02-2018, Final 27-02-2019

Ayacucho – Perú

2020

HOJA DE APROBACION POR LOS JURADOS

PRESIDENTE:
GRADO NOMBRES Y APELLIDOS

**PRIMER
MIEMBRO:**
GRADO NOMRES Y APELLIDOS

**SEGUNDO
MIEMBRO:**
GRADO NOMRES Y APELLIDOS

**TERCER
MIEMBRO:**
GRADO NOMRES Y APELLIDOS

Huancayo,dede 20.....

UNIVERSIDAD PERUANA LOS ANDES
Facultad de Ciencias Administrativas y Contables
Escuela Profesional de Contabilidad y Finanzas



TESIS

**RECAUDACION DE IMPUESTOS Y SU EVALUACION EN LA
EJECUCION DE GASTOS DE LA MUNICIPALIDAD
PROVINCIAL DE HUANCASANCOS, AYACUCHO – 2017**

Para Optar : Título Profesional de Contador Público

Autor (es) : Bach. Yaneth Quispe Palomino
Bach. Lizeth Bustamante Chávez

Asesor : Mg. Fernando Polo Orellana

Línea de Investigación
Institucional : Ciencias Empresariales y Gestión de los
Recursos

Fecha de Inicio y Culminación : Inicio 28-02-2018, Final 27-02-2019

Ayacucho – Perú

2020

ASESOR: Mg. Fernando Polo Orellana

DEDICATORIA

A Dios quien nos dio las fuerzas para seguir adelante y no desmayar en los problemas que se presentaban, y guardarnos de los accidentes en cada viaje que se realizó, y a mis padres Francisco y Elodia, por ser un apoyo incondicional en esta travesía, a mi hija Crhistell que es mi motor y motivo para seguir con este proyecto.

Lizeth

A Dios quien nos dio las fuerzas para seguir adelante y no desmayar en los problemas que se presentaban, y guardarnos de los accidentes en cada viaje que se realizó y a mis padres Mariano y Odelia, por sus consejos y su cariño, por haber confiado en mí a pesar de las adversidades.

Yaneth

AGRADECIMIENTO

Primeramente, a nuestra Alma Mater Universidad Peruana Los Andes, por pertenecer a esta prestigiosa institución superior, a los señores docentes por habernos impartido sus conocimientos en nuestra etapa de estudios.

A nuestros profesores de la Universidad Peruana Los Andes, por su conocimiento, capacidad y disposición de tiempo para el logro de la culminación de nuestra tesis.

Al personal administrativo de la Municipalidad Provincial de Huancasancos por su valioso apoyo incondicional.

Yaneth y Liseth

PRESENTACIÓN

La presente investigación titulada “Recaudación de Impuestos y su Evaluación en la Ejecución de Gastos de la Municipalidad Provincial de Huancasancos. Ayacucho - 2017”, se basó en la Ley de Tributación Municipal creados y regulados por el estado, su recaudación y fiscalización de su cumplimiento corresponde a los Gobiernos Locales, es así que se hizo un estudio previo a nivel de la provincia de Huancasancos de cómo se está manejando la recaudación de impuestos municipales, la ejecución de gastos y su financiamiento, el trabajo de investigación establece que la población no tiene conocimiento sobre la recaudación y administración de dichos impuestos, los gastos se ejecutan en menos cantidad por falta de presupuesto, generando el descontento de la población, pues, no se realiza obras de impacto social, el objetivo de la investigación “Determinar la relación que existe entre la recaudación de impuestos municipales y la ejecución de gastos en la Municipalidad Provincial de Huancasancos año 2017”.

Para lograr el objetivo trazado sistematizamos la información contenida en los documentos de gestión, como el Presupuesto Institucional de Apertura (PIA) y de ejecución tanto de los ingresos como de los de los gastos de la Municipalidad por el periodo de 2017, y se analizó los resultados mediante el método analítico y deductivo, de tal forma llegar a validar la hipótesis planteada, y hacer un aporte en las recomendaciones para la mejora de los problemas encontrados. El contenido del trabajo de investigación ha sido estructurado como sigue:

En el Capítulo I: Planteamiento, Sistematización y Formulación del problema, comprende desde la descripción de la realidad problemática, en el cual se explica los problemas actuales de este organismo, y al instante se formuló el problema general y los problemas específicos, los

objetivos generales y específicos, la justificación, como también las delimitaciones de la investigación.

En cuanto al Capítulo II: El Marco Teórico, se ve la descripción de los antecedentes relacionados con otras investigaciones que se utilizaron como base para la presente tesis entre ellos los aspectos legales y las normas vigentes que administran esta problemática. Las bases teóricas comprenden la descripción de los aspectos relacionados con las variables del estudio; y la definición de conceptos define aspectos involucrados en las variables.

En Capítulo III: La hipótesis y variables de la investigación, matriz de operacionalización de las variables, vienen a ser la suposición a alcanzar con la investigación mediante las características y propiedades cuantitativas de las variables de investigación.

En Capítulo IV: Relacionado a la Metodología, comprende los aspectos metodológicos, tipo, nivel y diseño de la investigación que se utilizó en esta tesis. También se define los conceptos de población y muestra. Y así mismo se determinó las técnicas e instrumentos de recolección de datos, explicación de los procedimientos de recolección de datos, técnicas para el procesamiento y análisis de los datos.

El capítulo V: Referido al Análisis y Discusión de los resultados de la investigación, en conclusión la investigación termina con la discusión de las variables, definición de las conclusiones que fue obtenida como parte del proceso de contratación de la hipótesis, finalizamos con la recomendación y aportes que se considera posible para nuestro estudio.

CONTENIDO

Dedicatoria.....	v
Agradecimiento.....	vi
Presentación	vii
Contenido.....	ix
Contenido de Tablas	xii
Contenido de Gráfico.....	xiii
Resumen.....	xiv
Abstract.....	xv
Termino Y Claves Utilizados En La Envestigacion	xvi
CAPÍTULO I PLANTEAMIENTO DEL PROBLEMA.....	20
1.1 DESCRIPCIÓN DE LA REALIDAD PROBLEMÁTICA	20
1.2 DELIMITACIÓN DEL PROBLEMA.....	25
1.3 FORMULACIÓN DEL PROBLEMA	26
1.3.1 Problema General	26
1.3.2 Problemas Específicos.....	26
1.4 JUSTIFICACION	26
1.4.1 Justificación Social.....	26
1.4.2 Justificación Teórica	27
1.4.3 Justificación Metodológica	27
1.5 OBJETIVOS	27
1.5.1 Objetivo General	27
1.5.2 Objetivos Específicos.....	28
CAPITULO II MARCO TEÓRICO	29
2.1 ANTECEDENTES	29
2.1.1 Antecedentes Internacionales	29
2.1.2 Antecedentes Nacionales.....	31
2.2 BASES TEÓRICAS O CIENTÍFICAS	33
2.2.1 Recaudación Municipal.....	33
2.2.2 Función de Recaudar	34
2.2.3 Fiscalización de la Recaudación Municipal	34
2.2.4 Sistema Tributario Municipal.....	35

2.2.5	Tributación Municipal.....	35
2.2.6	Impuestos Municipales.....	36
2.2.7	Gasto Público	37
2.3	MARCO CONCEPTUAL	37
CAPITULO III HIPÓTESIS		40
3.1	HIPÓTESIS GENERAL.....	40
3.2	HIPOTESIS ESPECIFICOS.....	40
3.3	VARIABLES.....	40
3.3.1	Definición Conceptual.....	40
3.3.2	Definición operacional	41
CAPÍTULO IV METODOLOGÍA		43
4.1	MÉTODO DE INVESTIGACIÓN	43
4.2	TIPO DE LA INVESTIGACIÓN.....	43
4.3	NIVEL DE INVESTIGACIÓN.....	43
4.4	DISEÑO DE A INVESTIGACION.....	43
4.5	POBLACIÓN Y MUESTRA.....	44
4.5.1	Población.....	44
4.5.2	Muestra.....	45
4.6	TÉCNICAS E INSTRUMENTOS DE RECOLECCIÓN DE DATOS.....	45
4.6.1	Técnicas de Recolección de Datos	45
4.6.2	Instrumentos de Recolección de Datos	45
4.7	TECNICAS DE PROCESAMIENTO Y ANALISIS DE DATOS	46
4.8	ASPECTOS ÉTICOS DE LA ENVESTIGACIÓN.....	47
CAPÍTULO V RESULTADOS		48
5.1	DESCRIPCIÓN DE RESULTADOS	48
5.1.1	Resultados de la Información Documental (Guía de Análisis).....	49
5.1.2	Resultados de las Encuestas	56
5.2	CONTRASTACIÓN DE HIPÓTESIS.....	65
ANALISIS Y DISCUSIÓN DE LOS RESULTADOS		66
CONCLUSIONES.....		70
RECOMENDACIONES.....		71
REFERENCIAS BIBLIOGRAFICAS.....		72

ANEXOS	74
ANEXO N° 01 MATRÍZ DE CONSISTENCIA.....	75
ANEXO N° 02 MATRÍZ DE OPERACIONALIZACIÓN DE VARIABLES	77
ANEXO N° 03 INSTRUMENTOS DE RECOLECCION DE DATOS	80
ANEXO N° 04 INSTRUMENTOS DE INVESTIGACION Y CONSISTENCIA DE SU APLICACION	81
ANEXO N° 05 FOTOS DE LA APLICACIÓN DEL INSTRUMENTO	90

CONTENIDO DE TABLAS

Tabla 1 Resumen de procesamiento de casos	48
Tabla 2 Resumen de procesamiento de casos	48
Tabla 3 Recaudación de Impuesto Municipal año 2016.....	49
Tabla 4 Recaudación Municipal año 2017.....	50
Tabla 5 Resumen de la Recaudación Municipal 2016 y 2017, Municipalidad Provincial de Huancasancos.....	51
Tabla 6 El resumen de ejecución de gastos con la recaudación de impuestos municipales año 2016 y 2017.....	53
Tabla 7 Número de Obras realizadas con financiamiento de ingresos municipales 2016 y 2017	54
Tabla 8 Avance de actividades con el financiamiento de los ingresos provenientes de Impuestos Municipales.....	55
Tabla 9 La recaudación de impuestos y su planificación	56
Tabla 10 Recaudación del impuesto predial, se ha cumplido con la ejecución de los compromisos anuales.....	57
Tabla 11 La ejecución de gastos y su influencia en el desarrollo de la Provincia de Huancasancos.	58
Tabla 12 La población de la provincia de Huancasancos, y el deber de realizar los pagos tributarios	59
Tabla 13 Cumplimiento de manera voluntaria con las obligaciones tributarias.....	60
Tabla 14 La recaudación impuestos, cuentan con estrategias.....	61
Tabla 15 Personal que labora en la municipalidad y su capacitación en temas de estrategia tributaria?	62
Tabla 16 Recaudación de los Impuestos tiene óptima gestión para la ejecución de gastos.....	63
Tabla 17 La ejecución de los gastos de la Municipalidad solo se hacen con la recaudación de impuestos.	64

CONTENIDO DE GRÁFICO

Gráfico 1 Recaudación de Impuesto Municipal año 2016.....	50
Gráfico 2 Recaudación Municipal Año 2017	51
Gráfico 3 Resumen de la Recaudación Municipal ,2016 y 2017, Municipalidad Provincial de Huancasancos.....	52
Gráfico 4 El resumen de ejecución de gastos con la recaudación de impuestos municipales año 2016 y 2017.....	53
Gráfico 5 Número de Obras realizadas con financiamiento de ingresos municipales 2016 y 2017	54
Gráfico 6 Avance de actividades con el financiamiento de los ingresos provenientes de Impuestos Municipales	55
Gráfico 7 La recaudación de impuestos y su planificación	56
Gráfico 8 Recaudación del impuesto predial, se ha cumplido con la ejecución de los compromisos anuales.....	57
Gráfico 9 La ejecución de gastos y su influencia en el desarrollo de la Provincia de Huancasancos.	58
Gráfico 10 La población de la provincia de Huancasancos, y el deber de realizar los pagos tributarios	59
Gráfico 11 Cumplimiento de manera voluntaria con las obligaciones tributarias.....	60
Gráfico 12 La recaudación impuestos, cuentan con estrategias	61
Gráfico 13 El personal que labora en la municipalidad y su capacitación en temas de estrategia tributaria?	63
Gráfico 14 Recaudación de los Impuestos tiene óptima gestión para la ejecución de gastos	64
Gráfico 15 la ejecución de los gastos de la Municipalidad solo se hace con la recaudación de impuestos.	65

RESUMEN

La investigación titulada “Recaudación de Impuestos y su Evaluación en la Ejecución de Gastos de la Municipalidad Provincial de Huancasancos. Ayacucho - 2017”, se tuvo por objetivo determinar la relación existente entre la recaudación de impuestos municipales y su evaluación en la ejecución de gastos de la Municipalidad Provincial de Huancasancos, en el año 2017, para tal finalidad, se estudia y analiza la estructura de los ingresos ejecutados en la Municipalidad de Huancasancos, dentro de ello se utilizó el método deductivo y analítico, el tipo de investigación es aplicada, el nivel de investigación es descriptiva, el diseño de investigación es correlacional, según el acervo documentario del resumen de ingresos analizados lo más resaltantes están los impuestos y las contribuciones obligatorias, que es uno de los rubros de mayor aporte económico en la ejecución presupuestal de los gastos de la Municipalidad Provincial de Huancasancos.

En el análisis verificamos que el impuesto predial forma parte de los impuestos y contribuciones obligatorias, pero sin embargo, el impuesto predial es la mayor recaudación tributaria municipal en el periodo de estudio, por lo tanto, podemos observar en el resultado de la investigación la incidencia que tiene el impuesto predial dentro del financiamiento del presupuesto público de la municipalidad.

Como también se determinó que existe una relación directa entre las variables de estudio que es, recaudación de impuestos y la ejecución de gastos dentro del presupuesto programado.

ABSTRACT

The investigation titled “Tax Collection and its Evaluation in the Execution of Expenditures of the Provincial Municipality of Huancasancos. Ayacucho - 2017 ”, the objective was to determine the relationship between the collection of municipal taxes and their evaluation in the execution of expenses of the Provincial Municipality of Huancasancos, in 2017, for this purpose, the structure of the income executed in the Municipality of Huancasancos, within it the deductive and analytical method was used, the type of research is applied, the research level is descriptive, the research design is correlational, according to the documentary collection of the summary of income analyzed The most outstanding are the taxes and mandatory contributions, which is one of the items with the greatest economic contribution in the budget execution of the expenses of the Provincial Municipality of Huancasancos.

In the analysis we verify that the property tax is part of the mandatory taxes and contributions, but nevertheless, the property tax is the highest municipal tax collection in the study period, therefore, we can observe in the result of the research the incidence that has the property tax within the financing of the public budget of the municipality.

As it was also determined that there is a direct relationship between the study variables that is, tax collection and the execution of expenses within the programmed budget.

TERMINO Y CLAVES UTILIZADOS EN LA ENVESTIGACION

Recaudación de Impuestos: Análisis de Ingresos, Impuestos Municipales, Contribuciones, valor recaudado y la recaudación del impuesto Predial.

Ejecución Presupuestal: ejecución de gastos, gasto devengado, financiación, evaluación y fiscalización.

CAPÍTULO I

PLANTEAMIENTO DEL PROBLEMA

1.1 DESCRIPCIÓN DE LA REALIDAD PROBLEMÁTICA

En el presente informe de investigación titulada “Recaudación de Impuestos y su Evaluación en la Ejecución de Gastos de la Municipalidad Provincial de Huancasancos. Ayacucho - 2017”, el gobierno es el encargado de cuidar el bienestar de la población en general cubriendo sus necesidades más básicas y a través de los diferentes proyectos, ejecución de obras y otras están relacionadas en función a la recaudación de impuestos contribuyendo de manera a mejorar la calidad de vida de los más necesitados. Para este estudio se requirió de un análisis exhaustivo de acuerdo a la Ley Orgánica de Municipalidades N°27972 que hace referencia que los gobiernos locales gozan de autonomía política, económica y administrativa en los asuntos de su competencia. La autonomía que la Constitución Política del Perú establece para las municipalidades radica en la facultad de ejercer actos de gobierno, administrativos y de administración, con sujeción al ordenamiento jurídico.

(ALICIA BARCENA, 2017) los ingresos tributarios aumentan ligeramente, según el informe internacional presentado en el XXVIII Seminario Regional de Política Fiscal, que se celebró en la sede de la Comisión Económica para América Latina y el Caribe (CEPAL), según el informe se observa que, en cuanto a los ingresos tributarios como proporción del Producto Interno Bruto (PIB) los países de América Latina y el Caribe (ALC) presentan un aumento ligero en 2014, según los datos anuales reflejados en la publicación, “La recaudación tributaria como proporción del PIB se elevó, en estos países, del 21,5 %, en 2013, al 21,7 %, en 2014, frente al 21,4 %, en 2012, y al 20,8 %, en 2011”. Los 22 países de América Latina y el Caribe que conforman la Organización para la Cooperación y el desarrollo Económico (OCDE) presentaron el informe de

manera conjunta para ver la evolución de los ingresos por diferentes tipos de tributos, en cada país. Según el informe se destaca que el 21.7% fue el aumento en la recaudación tributaria para el año 2016, en comparación al 34.4%, que fue el promedio en los países de la OCDE para el año 2014.

Asimismo, también contribuyen a esta diferencia los altos niveles de informalidad entre las empresas y los trabajadores, aparte de las mayores desgravaciones fiscales en la región de América Latina y el Caribe (ALC). El informe refleja una gran diferencia entre países. Los coeficientes de recaudación tributaria sobre el PIB en los países de América Latina y el Caribe abarcan desde el 12,6% de Guatemala y el 14,1% de la República Dominicana hasta el 32,2% de Argentina y el 33,4% de Brasil. Como también los impuestos recaudados por Renta tuvieron un resultado promedio de 27.4% de los ingresos en los países de América Latina y el Caribe y el 16.6% de las cotizaciones en seguridad social, mientras que en la OCDE, dichos porcentajes reflejan el 33,7% y el 26,1% respectivamente).

(ALBERTO, 2016) En Perú el Consorcio de Investigación Económica y Social (CIES) publicado por INDI Consultores, de acuerdo al análisis del sistema tributario peruano los principales problemas que se presentan en la recaudación tributaria, se deben al bajo nivel de recaudación, y este resultado es escaso para financiar servicios públicos adecuados. Los ingresos obtenidos por el gobierno central en el año 2010 han sido equivalentes al 18% del PBI. Sin embargo, si quitamos los ingresos provenientes de la minería e hidrocarburos (IMH), la presión tributaria del gobierno general sería 14.6% del PBI. Como también se ve la poca participación de los gobiernos regionales y locales en la recaudación de los impuestos. Al respecto, el 98% de los ingresos del gobierno general son recaudados por el gobierno central, solo un 2% es recaudado por los gobiernos locales. Y el autor llega a la conclusión de que, no se ve, la recaudación alguna

en los gobiernos locales para el bien de la sociedad bajo la forma de bienes y servicios públicos y esto nos caracteriza uno de los países más centralizados de América Latina.

(MARY, 2015) Hace referencia que, en otras partes del Perú se presentan problemas significativos, como en la Municipalidad Provincial de Arequipa, según un reporte emitido en el Diario local del Pueblo, (MARY, 2015) menciona que la recaudación por todo concepto en la comuna provincial al 31 de octubre 2015 asciende a S/. 57 millones 346 mil, mientras que la meta al cierre del año fue establecida en S/. 74 millones 121 mil. Todas las acciones de cobranza están orientadas a cumplir con los objetivos, explica el gerente municipal, según el análisis a inicios del 2011, de acuerdo al balance, el índice de morosidad alcanzaba el 35% en lo que respecta a impuesto predial, al cierre del 2014 se redujo al 20%, uno de los menores niveles de retrasos en los pagos, pero las cosas empiezan a complicarse en la recaudación a finales de este año. Según Rodríguez Peña explica que al registrarse más retrasos en los pagos, deben proceder con notificar a los deudores, para así aumentar la recaudación. La más baja recaudación refleja por concepto de alcabala, relacionada directamente con la menor compra y venta de inmuebles. Se puede apreciar que durante todo el 2014 reunieron S/. 5 millones 174 mil, este año al 31 de octubre suma S/. 4 millones 373 mil.

De todo lo mencionado podemos señalar sobre la importancia del tema de recaudación de impuestos de los gobiernos locales como es en este caso la municipalidad que se investigó, existen un gran porcentaje de población que no tienen conciencia tributaria, al no pagar sus obligaciones tributarias como el impuesto predial y arbitrios municipales, la consecuencia de esto es la falta de implementación con equipos de última tecnología incluido la oficina de Catastro dado que no cuenta con información actualizada de predios existentes de la zona urbana de la provincia de Huancasancos lo cual afecta las finanzas institucionales, los servicios que

brinda la municipalidad tampoco son costeados como la limpieza pública, parques, jardines y serenazgo, solo el 70% son costeados por el gobierno central y el 30% restante por los gobiernos locales. También existe una brecha de contribuyentes que teniendo la capacidad de poder pagar sus obligaciones tributarias, no pagan sus impuestos en su debida oportunidad.

Asimismo, no existe un fortalecimiento de la recaudación de tributos de la municipalidad, porque los funcionarios que laboran en ella no cuentan con un plan que les permita conocer la importancia de la recaudación. Tampoco se preocupan en fortalecer la participación de la ciudadana, al no tener procesos de transparencia y de información para que la población conozca cómo se llevan los gastos y planes de desarrollo local, y a la vez hacer que la población haga llegar sus necesidades mediante el presupuesto participativo y así tomar decisiones para una mejor calidad de vida de los contribuyentes.

Según el reporte del auxiliar estándar de ingresos del año 2016 y 2017, los ingresos captados por Impuestos Municipales en el año 2016 han sido por un total de S/. 44,420.00, mientras para el año 2017 tuvo una reducción de 50.9 % en relación al año anterior siendo el monto recaudado S/. 22,616.81 la mayor recaudación que se refleja es por impuesto sobre la propiedad inmueble (Predial). Actualmente la oficina de rentas cuenta con más de 120 personas que tienen deudas vencidas de periodos anteriores, se podría decir que estos problemas mencionados son a causa de que el personal que labora en la oficina de rentas, no están bien capacitados con estrategias administrativas para poder incrementar la recaudación tributaria.

Por otro lado, el tema de ejecución de los gastos iniciando desde la programación de los presupuestos y su ejecución, se observa problemas en la administración por las personas responsables, como también la fiscalización corresponde a los regidores, el cual desconocen su

verdadero rol, de representar a la ciudadanía en la fiscalización de los acontecimientos de la Municipalidad, conforme a las normas legales, no siendo solo simples colaboradores del alcalde.

En la Municipalidad existe poca coordinación y articulación interna entre las gerencias y sub gerencias sobre los trabajos que se realizan en los diferentes proyectos presupuestados por administración directa que se ejecutan con el presupuesto recaudado, sin tener un resultado positivo. Por otra parte, se observa que no existe coordinación y articulación con las entidades cooperantes, actores sociales y ONG, que intervienen en el distrito para mejorar los resultados de los trabajos intervenidos.

Para poder ubicarnos en el contexto de la Municipalidad Provincial de Huancasancos, mostramos el presupuesto institucional de apertura de los periodos fiscales que soportan la investigación.

PRESUPUESTO INSTITUCIONAL DE APERTURA (PIA)

PRESUPUESTO ANALITICO DE INGRESOS

08: IMPUESTOS MUNICIPALES		EJERCISIO PRESUPUESTAL	
		2016	2017
11.21.11	PREDIAL	34,500.00	25,000.00
TOTAL PIA INGRESOS		34,500.00	25,000.00

Fuente: SIAF Módulo de Proceso Presupuestario Municipalidad Provincial HUANCASANCOS AYACUCHO

PRESUPUESTO INICIAL MODEFICADO Y RECAUDADO

08: IMPUESTOS MUNICIPALES							
		EJERCIO PRESUPUESTAL	PIA	PIM	RECAUDADO	SALDO	PORCENTAJE
11.21.11	PREDIAL	2016	34500	44,420.00	44,420.00	0	100%
		2017	25000	28,070.00	22,616.81	5,453.19	80.57%
TOTAL RECAUDACION			59,500.00	72,490.00	67,036.81	5,453.19	

Fuente: SIAF Módulo de Proceso Presupuestario Municipalidad Provincial HUANCASANCOS AYACUCHO

De todo lo mencionado la elaboración de esta investigación, solo se centrará en el estudio de la recaudación de Impuestos Municipales y su relación con la ejecución de los gastos, pues como se aprecia la contribución de los impuestos (predial), para el ejercicio fiscal de 2017, tuvo una recaudación del 80.57%, en relación a los años anteriores que fue al 100%, del PIM modificado.

Esta visión nos permite problematizar de cómo los impuestos (predial), puede y significa en la contribución para sostener los gastos de la Municipalidad Provincial de Huancasancos, consecuentemente, se puede afirmar que la recaudación de impuestos tiene una relación para la programación de los gastos de la gestión municipal, esto es, que a menor recaudación menor atención a las necesidades de la población de la Provincia de Huancasancos.

1.2 DELIMITACIÓN DEL PROBLEMA

1.2.1 Delimitación Espacial

La presente investigación se realizó en la Municipalidad Provincial de Huancasancos, del departamento de Ayacucho, Limites;

POR EL NORTE:

Con la Provincia de Víctor fajardo (Región Ayacucho)

POR EL SUR:

Con la Provincia de Lucanas (Región Ayacucho)

POR EL ESTE:

Con la Provincia de Víctor fajardo (Región Ayacucho)

POR EL OESTE:

Con la Provincia de Huaytara (Región Huancavelica)

1.2.2 Delimitación Conceptual o Temática

La presente investigación está dirigido a la población en general que tiene la obligación de contribuir con el estado, en el tema investigado se tuvo un proceso de obtención de conocimientos el cual nos permitió reducir el problema inicial a dimensiones prácticas y así se

llegó a efectuar el siguiente estudio sobre la recaudación de Impuestos Municipales y su evaluación en la ejecución de gastos de la Municipalidad Provincial de Huancasancos, para lo cual se utilizó libros, tesis, revistas empresariales, artículos científicos, antecedentes y conceptos que tengan contenido adecuado con el tema de investigación.

1.3 FORMULACIÓN DEL PROBLEMA

1.3.1 Problema General

¿Cuál es la relación que existe entre la recaudación de impuestos municipales y su evaluación en la ejecución de gastos de la Municipalidad Provincial de Huancasancos, año 2017?

1.3.2 Problemas Específicos

- ¿Qué porcentaje de la recaudación de impuestos municipales se utiliza para crear estrategias y generar mayor recaudación de impuestos, en la Municipalidad Provincial de Huancasancos, año 2017?
- ¿En qué tipo de actividades se utiliza la recaudación de impuestos municipales en la Municipalidad Provincial de Huancasancos, año 2017?
- ¿Cuál es el porcentaje de participación de la recaudación de impuestos municipales en la ejecución de gastos en la Municipalidad Provincial de Huancasancos, año 2017?

1.4 JUSTIFICACION

1.4.1 Justificación Social

La investigación contribuyó con el desarrollo social, ya que permitió identificar el comportamiento de asuntos relacionados con el estado, y con las contribuciones que estos realizan, con el fin de llevarse a cabo obras públicas.

La investigación tuvo una significancia desde el punto de vista social, pues los resultados obtenidos permitieron a la entidad a tomar decisiones, de manera oportuna para cumplir con

las estrategias para generar mayor recaudación de impuestos, y el buen manejo del presupuesto en la ejecución de gastos.

1.4.2 Justificación Teórica

La presente investigación se justifica debido al uso de teorías inferidas a partir de la información de ciertos autores e instituciones para enriquecer y fundamentar el marco teórico, con el fin de dar solución en parte a los problemas presentados en este estudio, y para la variable Recaudación de Impuestos se tomó en cuenta la teoría la cual, fue obtenida del Ministerio de Economía y Finanzas (MEF), del cual se obtuvieron los datos de todos los tributos recaudados, las cuales fueron analizados; mientras tanto para la variable de ejecución de gastos, el autor institucional empleado es la Comisión de Fiscalización y Contraloría, de quien se obtuvieron los lineamientos y se determinó que la variable será evaluada en función a la ejecución presupuestal que presenten a nivel de gobiernos locales.

1.4.3 Justificación Metodológica

En esta investigación se utilizaron varios métodos adecuados que sirvieron para este tipo de investigación, como son el método deductivo y analítico acorde a la función de la ciencia y que generaron instrumentos que servirán para futuras investigaciones que tengan el mismo problema planteado.

1.5 OBJETIVOS

1.5.1 Objetivo General

Determinar la relación que existe entre la recaudación de impuestos municipales y su evaluación en la ejecución de gastos en la Municipalidad Provincial de Huancasancos, año 2017.

1.5.2 Objetivos Específicos

- Determinar el monto de la recaudación de los impuestos municipales que se utilizó para generar estrategias que permitan obtener mayores ingresos por impuestos, en la Municipalidad Provincial de Huancasancos, año 2017.
- Determinar la cantidad de actividades cumplidas con la recaudación de impuestos municipales en la Municipalidad Provincial de Huancasancos, año 2017.
- Determinar el porcentaje de participación de la recaudación de impuestos en la ejecución de gastos en la Municipalidad Provincial de Huancasancos, año 2017.

CAPITULO II

MARCO TEÓRICO

2.1 ANTECEDENTES

2.1.1 Antecedentes Internacionales

(COROMOTO M. , 2008) Tesis titulado *“Fortalezas y debilidades de los tributos municipales en cuanto a su aplicación durante en el periodo 2001-2004, en el Municipio Panamericano del estado Táchira”*. Universidad de Los Andes de Mérida: Venezuela, para optar el grado de especialista en Ciencias Contables con mención en tributos en área de Rentas Internas. Determinar, diagnosticar y describir la situación actual en que se encuentran la recaudación de impuestos y los aspectos teóricos legales en relación a Impuestos Municipales y su aplicación en el Municipio Panamericano del estado de Táchira. De acuerdo al estudio realizado se llegó a las siguientes conclusiones; hay una necesidad de actualizar las ordenanzas existentes e insertar las que no se están aplicando, mediante la introducción de incentivos fiscales creando una fuente de atracción del contribuyente hacia el pago de los tributos, si estos procesos son adecuadamente administrados puede darse un mayor acercamiento de la población y un mejor manejo de la administración de los recursos del estado venezolano, los poderes que integran el estado de cada país latinoamericano se encuentra afectados por la política y esto no permite que los municipios tomen medidas necesarias que les permita auto gestionarse, en la mayoría de los municipios las recaudaciones generan costos de captación superiores a lo recaudado el cual no permite cumplir con todas las obligaciones que la constitución asigna a estas entidades. Con lo visto anteriormente el Municipio del estado de Táchira no escapa de ello, teniendo las mismas dificultades que no permite su desarrollo, evidenciándose en observaciones informales realizadas por el investigador, el cual tiene una formación de una cultura no

contributiva y fallas en la administración del recaudo por tener infraestructura arcaica e ineficiente, ausencia de conciencia tributaria entre los propios agentes del gobierno local y obsolescencia de las ordenanzas tributarias.

(JARAMILLO & AUCANSHALA, 2013) Tesis titulado “*Optimización de la Gestión de Recaudación Impuestos Seccionales, aplicado en el ilustre Municipio de Riobamba*”. Para optar el título de Magister en Tributación, Escuela Superior Politécnica del Litoral. En este proyecto los autores determinan como objetivo principal; mejorar la calidad de vida de los contribuyentes atendiendo con eficacia y eficiencia para poder incrementar la economía en la Municipalidad de Riobamba y cuyas conclusiones que fueron obtenidas son; que los contribuyentes no tienen cultura tributaria, si se fomentara la importancia de contribuir en los jóvenes y niños aunque no tengan obligaciones ante el estado, sería una de las estrategias con mayor resultado en la recaudación de los impuestos, también sugieren que los municipios hoy en día deben preocuparse en crear conciencia tributaria en los ciudadanos mediante estrategias de recaudación y facilidades en las actualizaciones de datos en el caso de catastro municipal y así desaparecer las deudas en caso del impuesto predial, por otro lado alentar al ciudadano a través de pago oportuno de sus impuestos para contribuir al desarrollo local y cumplimiento de obligaciones, mediante los servicios públicos.

(VIZUETE, 2014), tesis titulado “*Los Impuestos Prediales y su Incidencia en los Ingresos del Municipio de Guayaquil*”. Para optar el título de magister en Tributación y Finanzas, Universidad de Guayaquil - Ecuador. El autor establece como objetivo principal analizar el grado de participación de los Impuestos Prediales en la Municipalidad de Guayaquil en los años 2008 – 2012. Llegando al resultado de la investigación; los Impuestos Prediales es el segundo impuesto que tiene una mayor recaudación y participación en la gestión de la Municipalidad, la

recomendación que deja el autor es que el municipio debe realizar estudios más actualizados en temas de catastro en la ciudad de Guayaquil, con la actualización de los nuevos predios que no están registrados el Municipio mejoraría la recaudación de Impuestos Prediales sin necesidad de aumentar impuestos.

(GARCIA M. D., 2016) En su tesis titulado *“Los Impuestos Administrados por el Servicio de Rentas Internas (SRI) y el Gasto Público en el Ecuador, Período 2009 – 2013”*. Universidad de Guayaquil - Ecuador. Para obtener el grado de magister en tributación y finanzas. El autor en su estudio realizado se propone analizar la recaudación de los Impuestos y el gasto público en el Ecuador, Colombia y Perú de los periodos 2009 - 2013, llegando a la conclusión que en el Ecuador la tasa en la que crece los Ingresos Tributarios aumenta en promedio en un 16% y el Gasto Público en un 33%, en donde se prioriza la inversión social. Colombia mantiene una política de manejo del Gasto Público, basado en la generación de empleo, el ahorro, la inversión, disminución de la inflación, la devaluación y el control del déficit fiscal. En el Perú se prioriza el pago de las deudas antes que los Gastos Corrientes y Gastos de Capital. Adicionalmente se puede establecer que durante el período 2009 - 2013 mientras en Perú y Colombia, los Impuestos representan un mayor aporte al Gasto Público, existiendo pequeñas brechas las que tienden a la baja, en cambio en Ecuador a medida que se mejora la eficiencia en la Recaudación de Impuestos, la brecha fiscal va en aumento en un 3,1%.

2.1.2 Antecedentes Nacionales

(RUIZ, AYVAR , CASTILLO, ALLAUCA, 2012) En su tesis *titulado “Estrategias adecuadas para incrementar la recaudación tributaria de la Municipalidad Provincial de Huaraz – Perú”*. Universidad Nacional Santiago Antúnez de Mayolo, Huaraz – Perú. En el estudio se menciona como objetivo principal incrementar la recaudación tributaria mediante

estrategias apropiadas y así mejorar las obligaciones con los beneficiarios, llegando a la conclusión que la municipalidad debe aplicar las estrategias de recaudación mediante la actualización de datos, mejorando la cultura tributaria y concediendo incentivos al pago oportuno de las deudas tributarias vencidas, con el cual tendría una buena recaudación en corto plazo y así cumplir con las obligaciones políticas.

(CAMPOS M. B., 2011) En su tesis titulado “*Las deudas de tributos y sus efectos en la liquidez de la Municipalidad Distrital de Paijan, periodo 2010 - 2011*”. Universidad Nacional de Trujillo. Trujillo - Perú. Para optar el título de contador público. El autor se plantea establecer mecanismos para mejorar la recaudación de deudas tributarias y así aumentar la liquidez en la Municipalidad Distrital de Paijan. Existe un alto porcentaje de deudas en los periodos de 2010 y 2011 en los impuestos de recaudación Predial y Limpieza Publica por falta de actualización de predios, afectando al presupuesto de la Municipalidad y no tener recursos suficientes para cumplir con las obligaciones de la población.

(CHURANO , VELASQUEZ, 2015)En su tesis “*Incidencias de la gestión administrativo-económica en la recaudación de la Municipalidad de Independencia, 2013*”. Huaraz – Perú, publicado por la revista In Crescendo Ciencias Contables & Administrativas; tuvieron como objetivo principal determinar en qué porcentaje se relaciona la gestión administrativa en la recaudación económica de la Municipalidad de Independencia en el año 2013, para ello se formularon interrogantes como; ¿cuánta incidencia tiene la gestión administrativa con la recaudación tributaria?, utilizando el método descriptivo y selección de una muestra y la realización de análisis de datos obtenidos mediante gráficos estadísticos, al analizar los resultados de los estudios previos se llegó a la conclusión de que la gestión administrativa de la Municipalidad esta relaciona directamente con la recaudación de impuestos y la evasión

tributaria, durante el año 2013. Puesto que, si hay una mayor participación del personal administrativo, el porcentaje de contribuyentes que pagan sus deudas tributarias será la más alta, y menor será las deudas tributarias.

(GONZALES, 2015) En su tesis titulado “*Omisión Subvaluación Tributaria del Impuesto al Patrimonio Predial en el Distrito de Ayacucho 2015*”, para optar el título profesional de Abogada, Universidad San Cristóbal de Huamanga- Ayacucho. Las omisiones tributarias se ven reflejado a consecuencia de no declarar y pagar los impuestos, la presente investigación tiene el objetivo de evaluar la subvaluación de las declaraciones juradas por impuesto predial, llegando a la conclusión que la población Ayacuchana no tiene conciencia tributaria y así demostrando que existe omisión de declaraciones juradas, al no actualizar y declarar sus predios los contribuyentes hacen caso omiso contradiciendo las normas y leyes que rigen el pago de impuestos.

2.2 BASES TEÓRICAS O CIENTÍFICAS

2.2.1 Recaudación Municipal

(MEF, WWW.mef.gob.pe, 2016) Según Ministerio de Economía y Finanzas, la recaudación municipal constituye una de las funciones llevadas a cabo por la administración tributaria, la misma que consiste en la recepción del dinero proveniente del pago de las deudas tributarias a las cuales se encuentra sujetos cada uno de los contribuyentes.

Para (CIPRIANO, 2015), recaudación se define como función administrativa de recaudar Impuestos Tributarios previamente liquidadas y aumentar el ingreso al Tesoro Público, y así mismo al cobro de deudas y sanciones tributarias y demás recursos de naturaleza pública.

2.2.2 Función de Recaudar

(SOLIS, 2013) (PP- 9,10) en su monografía “recaudación tributaria en las municipalidades” menciona, que el órgano encargado de administrar, programar, dirigir, ejecutar y controlar los procesos en la etapa de recaudación tributaria, y así generar rentas para la Municipalidad, es la oficina de Rentas. La función que cumple es:

- Organizar, normar, ejecutar y controlar la captación de ingresos de la Municipalidad, por concepto de tributos y rentas municipales.
- Panificar, dirigir, supervisar y evaluar las funciones de la oficina encargada de la captación y administración tributaria.
- Formular estrategias de recaudación.
- Proponer proyectos de Ordenanzas y Directivas Municipales concernientes a la recaudación tributaria.
- Supervisar la elaboración de los calendarios de obligaciones tributarias municipales y su publicación.
- Planificar, coordinar, supervisar y evaluar la campaña tributaria anual, como también controlar la cobranza de los tributos municipales.

2.2.3 Fiscalización de la Recaudación Municipal

(SOLIS, 2013) (PP. -16 – 17), según la Ley de Tributación Municipal, la oficina encargada de la fiscalización tiene las siguientes funciones:

- Ejecutar programas de fiscalización que contrarreste la evasión tributaria.
- Actualizar las normas y procedimientos que permitan fiscalizar la captación de Impuestos Municipales.
- Detectar las omisiones y evasiones a través del trabajo de campo.

- Ejecutar programas de fiscalización con el uso de información catastral, con el fin de incrementar los ingresos municipales.
- Hacer campañas para verificar las inafectaciones prediales, espectáculos públicos no deportivos, licencias de funcionamiento, y así comunicar al contribuyente de las omisiones tributarias.
- Supervisar y coordinar que las cuentas corrientes de los contribuyentes se mantengan actualizados, con la finalidad que al momento de filtrar los datos de las omisiones, sean los más certeros.

2.2.4 Sistema Tributario Municipal

(DEMICHELIS, 2013) En su publicación en una página web de google sites menciona: que el sistema tributario es la organización legal, administrativa y técnica que crea el Estado, con la finalidad de ejercer de forma eficaz y objetiva el poder tributario. Los tributos son obligaciones impuestas y exigidas por la administración pública a partir de una ley, cuya recaudación se destina a solventar obligaciones con la población. Por lo tanto es una prestación patrimonial de carácter público que exige la contribución de la misma. Según los tipos de tributo; coactivo, pecuniario y contributivo.

2.2.5 Tributación Municipal

(CAMPOS M. B., 2011) (P-19), que la municipalidad por definición es el órgano nato de los gobiernos locales, por tanto promueve el desarrollo y la economía local. Para cumplir con estas funciones y la responsabilidad se necesita de recursos económicos. De acuerdo a la constitución y las leyes es obligación de todos pagar los impuestos municipales conforme a la capacidad contributiva de cada quien. Los tributos son los recursos de los gobiernos locales para cumplir

con las funciones y obligaciones con la población tales como, construcción de obras públicas, prestación de servicios, atención de emergencias, etc.

2.2.6 Impuestos Municipales

Según los Art. 5°, 6° y 13° del Decreto Supremo N° 156-2004-EF, los impuestos municipales son los tributos, cuyo cumplimiento no origina una contraprestación directa de la Municipalidad al contribuyente. Porque la recaudación y fiscalización de su cumplimiento corresponde a los Gobiernos Locales.

Clases de Impuestos Municipales, según (LIMAYA, 2007)

- Impuesto predial. Es un impuesto que se paga de del valor de los inmuebles rústicos y urbanos previa tasación aprobada por el Ministerio de Vivienda, Construcción y Saneamiento. Dentro de este impuesto están sujetos las personas naturales o jurídicas que son propietarios de predios rústicos o urbanos.
- Impuesto de alcabala. Es un impuesto donde se grava las transferencias inmobiliarias o de acciones y derechos de predios urbanos y rústicos, dentro de este impuesto están sujetos las personas naturales y jurídicas, y los pagos de este impuesto se hacen el último día hábil del siguiente mes realizado la transferencia.
- Impuesto al patrimonio vehicular. Este impuesto grava la propiedad vehicular con una antigüedad no mayor de 3 años, y la base imponible se aplica al valor real adquirido siendo la tasa del impuesto el 1% del ingreso al patrimonio otorgado por el Ministerio de Economía y Finanzas.

- Impuesto a las apuestas. Este impuesto grava los ingresos por la realización de eventos hípicos de apuestas y la tasa aplicable es el 20% de los ingresos obtenidos en el mes y estas deben ser declaradas en la municipalidad de su jurisdicción.
- Impuesto a los juegos. Este impuesto grava a las actividades como juegos de lotería, bingos y rifas donde se obtiene premios de juegos al azar, y la tasa aplicable es de 1 Unidad Impositiva Tributaria.
- Impuesto a los espectáculos públicos no deportivos. Este impuesto grava los ingresos de espectáculos públicos no deportivos, que se llevan a cabo en parques o locales cerrados y la tasa aplicable es el 30% para los espectáculos taurinos y carreras de caballos, el 10% a los espectáculos cinematográficos, el 15% a otros espectáculos.

2.2.7 Gasto Público

Según el portal del Ministerio de Economía y Finanzas (MEF), el gasto público es un conjunto de procedimientos que realizan las entidades encargadas de los créditos presupuestarios, para cumplir con las obligaciones institucionales, los gastos que se manejan son, gastos corrientes, gastos de capital y servicio de la deuda. Ley que avala, Ley N° 30518 Ley de Presupuesto del Sector Publico para el año Fiscal 2017.

2.3 MARCO CONCEPTUAL

Impuesto

(MEF, www.mef.gob.pe, 2017) Son los tributos que cuando se realiza el pago no genera una contraprestación directamente al contribuyente por parte de la entidad pública. También son impuestos que se pagan para contribuir en los gastos públicos y son pagadas por personas naturales y jurídicas.

Sistema de Tributación Municipal

(MEF., 2013) Comprende un conjunto de normas, tributos y entidades que están afectos a la recaudación tributaria, los tributos comprendidos son; impuestos, tasas y contribuciones, estas se encuentran a cargo Municipalidades, Organismos Públicos Descentralizados y el Tribunal Fiscal, y se rige bajo el Decreto Legislativo N° 771

Como también es un conjunto ordenado de normas, principios e instituciones que regulan las relaciones procedentes de la aplicación de tributos en el país. Se rige bajo el Decreto Legislativo N° 771- Ley Marco del Sistema Tributario Nacional, vigente a partir del año 1994.

Administración Tributaria

(CONSULTING, 2015) Constituye las entidades encargadas de administrar los procesos de emisión, recaudación y fiscalización de las obligaciones tributarias de los contribuyentes a nivel nacional, de acuerdo a las leyes del estado, en el Perú la entidad encargada en la Superintendencia Nacional de Administración Tributaria (SUNAT), y la Superintendencia Nacional de Administración de Aduanas (SUNAD).

Valor recaudado

(JULIAN PEREZ, MARIA MERINO, 2015) Se conoce como valor recaudado al dinero o recurso que se obtiene del cobro de impuestos al ciudadano establecidos por el estado, este proceso comienza a partir de la estipulación de tasas o montos a pagar por tipo de impuesto. El estado también puede sancionar a quienes no cumplen con sus obligaciones tributarios. La recaudación también se puede definir como cobrar o recibir dinero o bienes por un concepto, como impuestos, contribuciones, cuotas o donativos.

Gasto devengado

(DEFINICION, 2016) En un gasto que ya sido incurrido, pero aún no ha sido pagado, y los intereses vencidos, o servicios básicos (agua, luz o teléfono). También se define con un gasto previamente registrado de manera formal a través de un documento que sustente la recepción satisfactoria de los bienes o servicios solicitados.

Ejecución del presupuesto

Según Ministerio de Economía y Finanzas (MEF), es la fase del ciclo presupuestario donde comprende el conjunto de acciones destinadas a la utilización óptima del talento humano, y los recursos materiales y financieros asignados en el presupuesto, con el propósito de obtener los bienes, servicios y obras en la cantidad, calidad y oportunidad previstos en el mismo.

CAPITULO III HIPÓTESIS

3.1 HIPÓTESIS GENERAL

Existe un alto grado de relación entre la recaudación de Impuesto Municipal y la ejecución de gastos en la Municipalidad Provincial de Huancasancos, año 2017.

3.2 HIPOTESIS ESPECIFICOS

- Más del 40% de la recaudación de impuestos municipales se utilizó para la implementación de software informático y así generar mayores ingresos, en la oficina de rentas de la Municipalidad Provincial de Huancasancos, año 2017.
- En el año 2017, se ejecutaron cuatro actividades, de los cuales dos actividades se cumplieron al 100% y dos menos del 70% de ejecución, con la participación de los recursos recaudados por impuestos municipales.
- El porcentaje de participación de la recaudación de impuestos municipales en la ejecución de gastos, es de 76% de los Impuestos Municipales en la Municipalidad Provincial de Huancasancos, año 2017.

3.3 VARIABLES

3.3.1 Definición Conceptual

Variable independiente X= Recaudación de Impuestos Municipales

El sistema de recaudación de los impuestos consiste en la recepción de las obligaciones tributarias que debe realizar el contribuyente a la municipalidad.

Variable dependiente Y= Ejecución de gastos

La ejecución del gasto es una etapa del proceso presupuestario en la que se percibe los ingresos y se atienden las obligaciones de gasto, de conformidad con los créditos presupuestarios autorizados por el pliego: por ejemplo, gastos en recursos humanos, gastos en bienes y proyectos en beneficio de la sociedad.

3.3.2 Definición operacional

MATRIZ DE OPERACIONALIZACIÓN DE VARIABLES EN FUNCIÓN A LA GUÍA DE ANÁLISIS						
VARIABLES	CONCEPTUALIZACIÓN	DIMENSIONES	CONCEPTUALIZACIÓN	INDICADORES	ITEMS	INSTRUMENTO
V.1 Recaudación de Impuestos	El sistema de recaudación de los impuestos consiste en la recepción de las obligaciones tributarias que debe realizar el contribuyente a la municipalidad.	Monto recaudado de impuestos municipales	El monto recaudado de impuestos municipales es el resultado de la recaudación de las obligaciones tributarias, del contribuyente.	Impuesto Predial	Valor recaudado en soles, periodo 2017	
				Impuesto de Alcabala	Valor recaudado en soles, periodo 2017	
				Impuesto al Patrimonio Vehicular	Valor recaudado en soles, periodo 2017	
V.2 Ejecución de Gastos	La ejecución del gasto es una etapa del proceso presupuestario en la que se percibe los ingresos y se atienden las obligaciones de gasto, de conformidad con los créditos presupuestarios autorizados por el pliego: por ejemplo, gastos en recursos humanos, gastos en bienes y proyectos en beneficio de la sociedad.	Ejecución Presupuestal	La ejecución del presupuesto es una etapa del proceso presupuestario en la que se percibe los ingresos y se atienden las obligaciones de gasto, de conformidad con los créditos presupuestarios autorizados por el pliego: por ejemplo, gastos en recursos humanos, gastos en bienes y proyectos en beneficio de la sociedad.	Devengado/PIM	Monto ejecutado en soles, periodo 2017	Guías de Análisis

CAPÍTULO IV

METODOLOGÍA

4.1 MÉTODO DE INVESTIGACIÓN

La investigación se realizó aplicando el método deductivo y analítico, pues lo deductivo se partió a partir del análisis de datos de lo general a lo particular y determinar de ello la conclusión general de esta investigación y el analítico se basó en el análisis de un todo de manera separada de forma individual.

4.2 TIPO DE LA INVESTIGACIÓN

El tipo de investigación es básica, y se caracteriza por tener el interés en la aplicación, utilización y resultados prácticos en el conocimiento, y busca conocer y explicar la relación entre los comportamientos que presentan cada una de las variables, dentro de la institución objeto en estudio.

4.3 NIVEL DE INVESTIGACIÓN

Según (VERA, 2016), el nivel de investigación son fenómenos que se describen en su circunstancia real en un tiempo y espacio determinado. Y teniendo la finalidad de describir las variables.

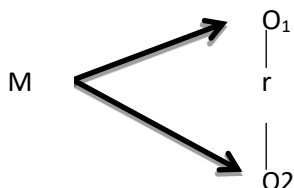
La presente investigación tiene un nivel descriptivo y correlacional, porque se determinó la relación entre dos variables que son la Recaudación de Impuestos y su Evaluación en la Ejecución de Gastos.

4.4 DISEÑO DE A INVESTIGACION

El diseño empleado en esta investigación fue la correlacional, puesto que a partir de los comportamiento particulares de las variables, se logró examinar y generalizar un resultado y tras

ser comparado se pudo responder la pregunta de que si existe o no una relación o asociación existente entre las variables. El esquema empleado es el siguiente:

Descriptivo y correlacional



Dónde:

M : Documentos sobre los tributos recaudados y el resumen de actividades ejecutadas por la Municipalidad.

O₁ : Recaudación de Impuestos Municipales

O₂ : Ejecución de gastos

r : Relación

4.5 POBLACIÓN Y MUESTRA

4.5.1 Población

Para la presente investigación la población estuvo conformada por el acervo documental correspondiente a montos que evidencien los ingresos por recaudación de los tributos, como también de la ejecución de gastos y el personal administrativo de la Municipalidad Provincial de Huancasancos, durante los periodos 2016 y 2017.

4.5.2 Muestra

De esta manera, la muestra se encontró delimitada por todo el acervo documentario que evidencio los ingresos por recaudación de impuestos y la ejecución de gastos y las 30 personas que trabajan en la entidad, siendo el muestreo intencionado y por conveniencia, realizada en la Municipalidad Provincial de Huancasancos.

4.6 TÉCNICAS E INSTRUMENTOS DE RECOLECCIÓN DE DATOS

4.6.1 Técnicas de Recolección de Datos

En la recolección de datos las técnicas que se emplearon fueron el análisis documental y las encuestas para ambas variables objeto de estudio, las mimas que permitieron desarrollar los objetivos planteados.

a) Análisis documental

Esta es la principal técnica que se utilizó para conocer la información de los ingresos recaudados por impuestos municipales (mediante los documentos de recibos de ingreso) y el reporte de la ejecución de gastos (auxiliar estándar de ejecución de gastos), durante los años 2016 y 2017.

b) Encuestas

Mediante esta técnica nos dirigimos al personal que labora en la Municipalidad Provincial de Huancasancos, en la cual se refleja la relación existente entre la recaudación de Impuestos Municipales y la ejecución de gastos. En el año 2017.

4.6.2 Instrumentos de Recolección de Datos

Los instrumentos se obtuvieron de las técnicas empleadas en la investigación, de tal manera en la presente investigación se utilizó:

a) **Análisis de contenido.** Se utilizó las fuentes documentadas de los comprobantes de pago, recibos de ingreso, auxiliar estándar de ejecución de gastos y el reporte de la ejecución presupuestal en los años 2016 y 2017, de la Municipalidad Provincial de Huancasancos.

b) **Cuestionario de Encuesta.** Se aplicó un cuestionario de tipo serradas ordinales (excluyente), el cual nos permitió obtener resultados sobre la investigación.

4.7 TECNICAS DE PROCESAMIENTO Y ANALISIS DE DATOS

La recopilación de las informaciones partió desde la identificación de fuentes primarias, aquellos documentos o archivos que poseen información acerca de las variables y las fuentes secundarias orales directas y escritas, las cuales fueron estudiadas de forma particular y general. Posterior a ello, y tras haber agrupado la información en función a cada una de las variables, se procedió a la comparación mediante procesos estadísticos que permitieron establecer la relación y el grado de relación entre ambas variables.

4.7.1 Procesamiento de datos

Se aplicaron los conceptos básicos del método científico, así como procedimientos estadísticos, en este caso se utilizó el coeficiente de Correlación de Pearson, el cual nos permitió determinar el grado de relación de las variables en el programa estadístico (Programa Statistical Package for the Social Sciences – edición IMB SPSS Statistics 21, versión en español), se determinó la presentación de la información mediante tablas y figuras que facilitaron la comprensión de la misma.

4.7.2 Análisis de datos

Los datos fueron analizados mediante el uso de programas como Microsoft Excel y el SPSS-21, fundamentalmente por la simplicidad y exactitud de los resultados que arrojaron

4.8 ASPECTOS ÉTICOS DE LA INVESTIGACIÓN

La presente investigación fue desarrollada considerando los procedimientos adecuados, respetando los principios de la ética, según el reglamento y la estructura de la oficina de Grados y Títulos de la Facultad de Ciencias Administrativas y Contables de la Universidad Peruana Los Andes.

Los aportes directos que han enriquecido en el contenido de la investigación, como los registros, documentos citados y datos que se tomaron, son documentos que sirvieron como guía y referencia, el cual figura de manera fehaciente. Por lo tanto, a fin de no cometer faltas éticas, tales como (plagio, falsificación de datos, citas bibliográficas, etc.), se está considerando lo fundamental desde la presentación del proyecto, hasta la sustentación de la tesis.

Por consiguiente, nos basamos a las pruebas respectivas de validación del contenido del presente proyecto.

CAPÍTULO V

RESULTADOS

5.1 DESCRIPCIÓN DE RESULTADOS

Tabla 1 Resumen de procesamiento de casos

		N°	%
Casos	Válido	30	100,0
	Excluido ^a	0	,0
	Total	30	100.0

La eliminación por lista se basa en todas las variables del procedimiento.

El método de consistencia interna según el alfa de Cronbach nos permite la estimación de la fiabilidad de un instrumento de medida, a través de un conjunto de ítems que se espera medir con el mismo constructivo o dimensión teórica.

La validez de un instrumento se refiere, al grado en que el instrumento mide aquello que se pretende medir. Y la fiabilidad de la consistencia del instrumento se puede estimar con el método de alfa de Cronbach. Esta medida por el método antes mencionado asume que los ítems (medidos en escala tipo Likert) miden un mismo constructo y que estas están altamente relacionadas. Cuanto más cerca se encuentre el valor del alfa a 1, mayor es la consistencia interna de los ítems analizados. La fiabilidad de la escala se debe obtenerse siempre con los datos de la muestra, para así, garantizar la medida fiable.

Tabla 2 Resumen de procesamiento de casos

Alfa de Cronbach	Alfa de Cronbach basada en elementos estandarizados	N° de elementos
,833	,833	10

5.1.1 Resultados de la Información Documental (Guía de Análisis)

5.1.1.1 Evaluación de la Recaudación Municipal de la Municipalidad Provincial de Huancasancos.

La evaluación de la recaudación de Impuestos Municipales de la Municipal Provincial de Huancasancos se realizó considerando dos años, tomando en cuenta ingresos provenientes de los Impuestos Municipales de la entidad investigada, para lo cual se tomó desde el año 2016 - 2017, que nos permitió además identificar el periodo de recaudación más alta de la Municipalidad Provincial de Huancasancos.

Tabla 3 Recaudación de Impuesto Municipal año 2016

FUENTE	MONTO S/.	PARTICIPACIÓN
Impuestos Municipales		%
Impuesto predial	41,130.80	92.60%
Impuesto de alcabala	0	0.00%
Impuesto al Patrimonio Vehicular	0	0.00%
Impuesto a las apuestas	0	0.00%
Impuesto a los juegos	0	0.00%
Impuesto a los espectáculos públicos no deportivos	0	0.00%
Otros ingresos	3,289.20	7.40%
Total	44,420.00	100.00%

Fuente: Datos Sistema de Administración Financiera – SIAF

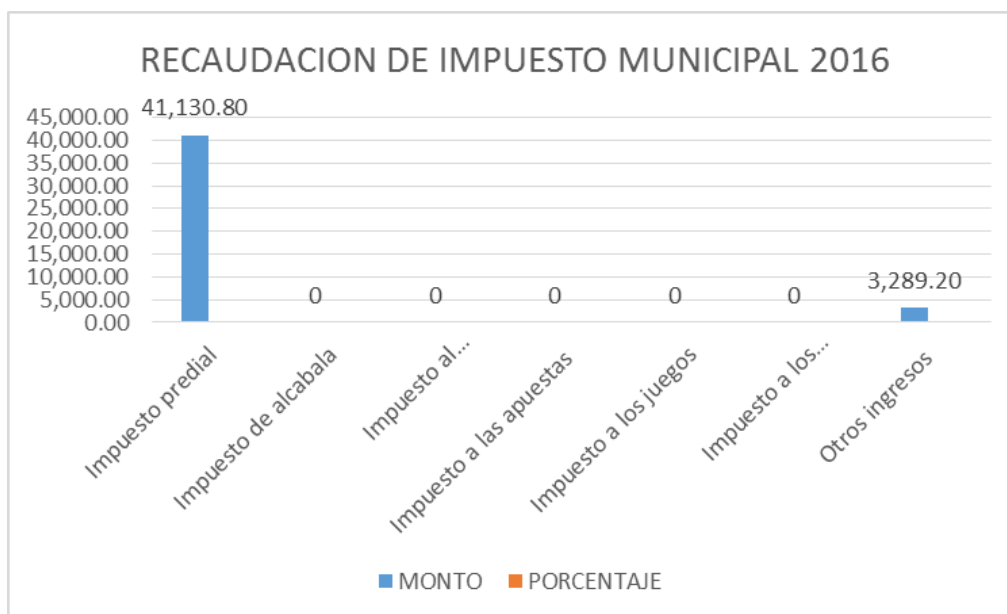
Gráfico 1 Recaudación de Impuesto Municipal año 2016

Tabla 3. Elaboración propia.

Interpretación: En el gráfico 2 sin duda alguna la recaudación por impuesto predial es la que mayor ingreso le genera a la Municipalidad Provincial de Huancasancos, es así que el 2016 se generó ingresos por S/ 41,130.80 soles por tal concepto, representando el 92.60% del total de los ingresos generados, seguido por otros ingresos S/. 3,289.20 soles representan el 7.40% del total de ingresos obtenidos, tal como muestra en la tabla 3 y gráfico 2.

Tabla 4 Recaudación Municipal año 2017

FUENTE	MONTO S/.	PARTICIPACIÓN %
Impuestos Municipales		
Impuesto predial	19,547.40	86.42%
Impuesto de alcabala	0	0.00%
Impuesto al Patrimonio Vehicular	0	0.00%
Impuesto a las apuestas	0	0.00%
Impuesto a los juegos	0	0.00%
Otros ingresos	3,069.41	13.58%
Total	22,616.81	100.00%

Fuente: Datos Sistema de Administración Financiera - SIAF

Gráfico 2 Recaudación Municipal Año 2017

Tabla N° 04. Elaboración propia

Interpretación: En el gráfico 2 se expone, que la recaudación de los tributos municipales es de S/. 19,547.40, representando el 86.42% de todos los ingresos recaudados, en tanto mediante otros ingresos generó hasta por el importe de S/. 3,069.41, representando el 13.58% del total de ingresos obtenidos. Tal como muestra en la tabla 4 y gráfico 2.

Tabla 5 Resumen de la Recaudación Municipal 2016 y 2017, Municipalidad Provincial de Huancasancos

Años	Impuestos Municipales	Total
2016	44,420.00	44,420.00
2017	22,616.81	22,616.81

Fuente: Guía de análisis. (Módulo SIAF) Elaboración Propia.

Gráfico 3 Resumen de la Recaudación Municipal ,2016 y 2017, Municipalidad Provincial de Huancasancos

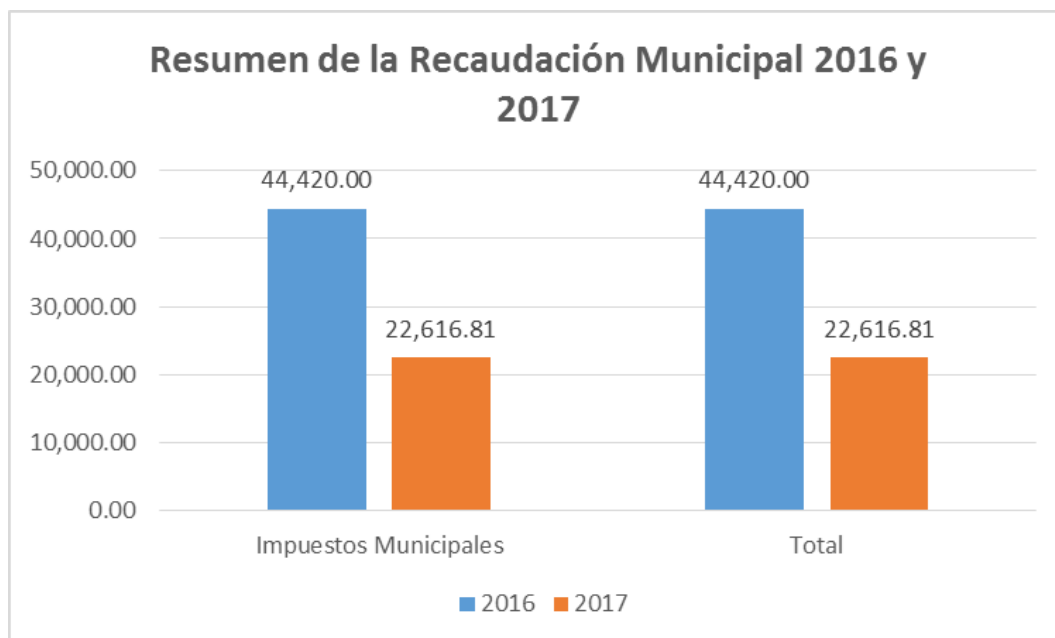


Tabla N°05. Elaboración propia

Interpretación: En el gráfico 3 refleja la evolución de los ingresos obtenidos por la Municipalidad Provincial de Huancasancos durante los periodos 2016 - 2017, especialmente en el ejercicio de 2017, solo llegando a S/. 22,616.81 por conceptos de los impuestos municipales teniendo una disminución del más del 50% al periodo anterior. Observándose que dichos ingresos no benefician a la municipalidad de Huancasancos, por lo cual la entidad debe incrementar más el presupuesto mediante estrategias de recaudación y así atender las necesidades de la población.

5.1.1.2 Evaluación de la ejecución de gastos con recaudación de Impuestos Municipales de la Municipalidad Provincial de Huanca Sancos, año 2016 y 2017.

En la presente se evalúa primero la ejecución del ingreso municipal obtenido por medio de los Impuestos Municipales, luego se evalúa el número de proyectos realizados en el año 2017 y el estado de los mismos.

Tabla 6 El resumen de ejecución de gastos con la recaudación de impuestos municipales año 2016 y 2017

Año	Fuente	PIM	Devengado	Avance%
2016	Impuestos Municipales	44,420.00	41,350.59	93.09
2017	Impuestos Municipales	28,070.00	21,455.40	76.43

Fuente: Guía de análisis. Elaboración Propia.

Gráfico 4 El resumen de ejecución de gastos con la recaudación de impuestos municipales año 2016 y 2017

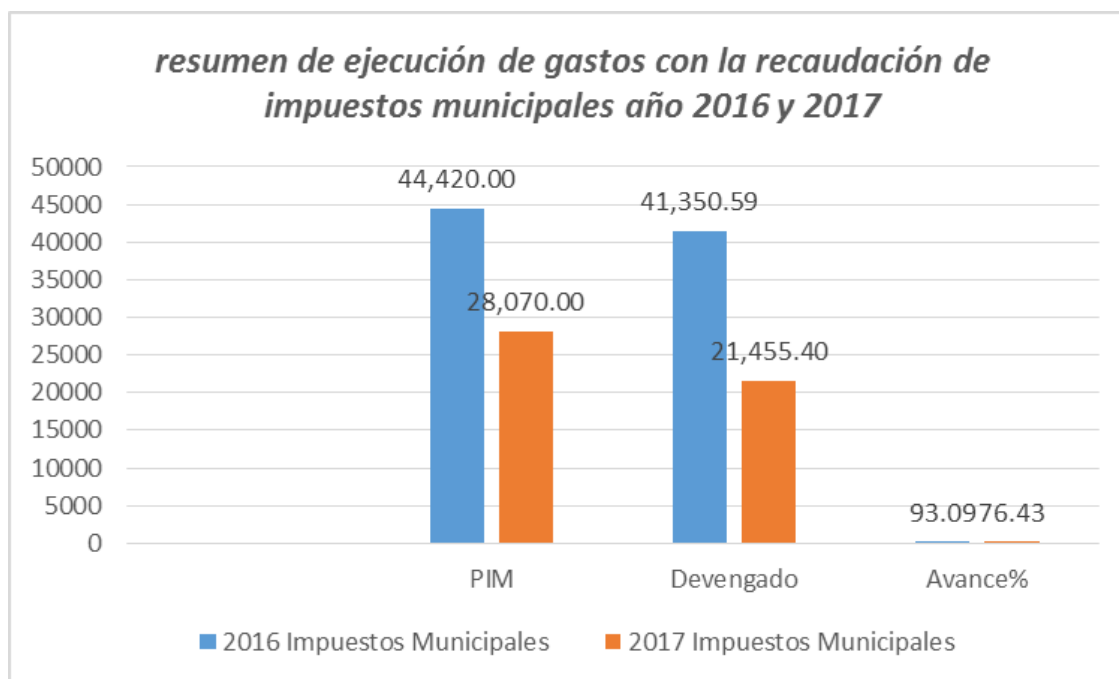


Tabla N° 06. Elaboración Propia

Interpretación: En el gráfico 4 se muestran la ejecución presupuestal de los ingresos provenientes de los impuestos municipales, en cada una de los periodos de evaluación, del cual se puede ver que ninguno de los recursos alcanzó su ejecución al 100%, la máxima ejecución alcanzada fue en el 2016 con el 93.09%, la más baja ejecución fue en el 2017 con 76.43% de ejecución.

Tabla 7 Número de Obras realizadas con financiamiento de ingresos municipales 2016 y 2017

Año	Número de obras financiados con fondos de los Impuestos Municipales	Total, de obras ejecutadas
2016	4	4
2017	3	3

Fuente: Elaboración propia.

Gráfico 5 Número de Obras realizadas con financiamiento de ingresos municipales 2016 y 2017

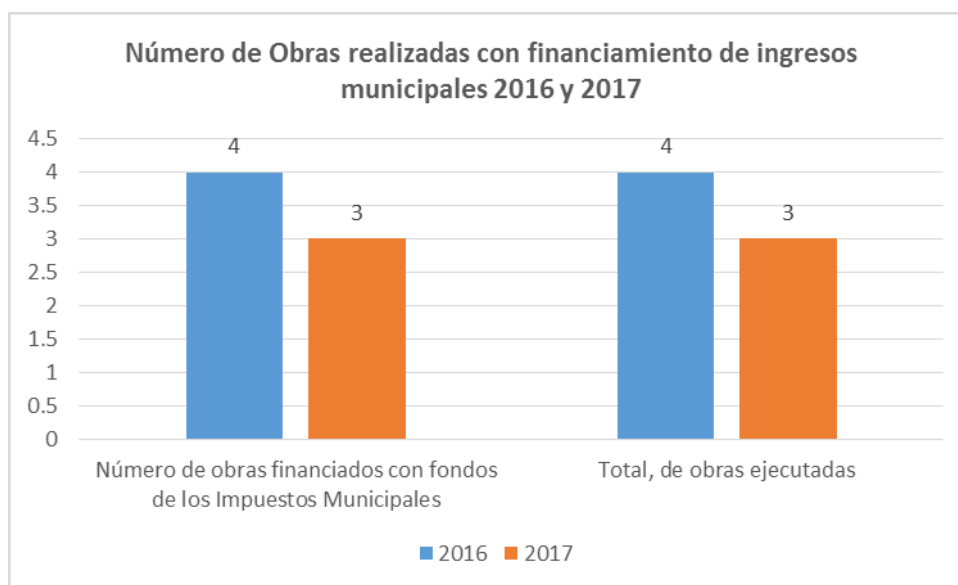


Tabla N° 07. Elaboración propia

Interpretación: En el gráfico 5 muestran todas aquellas obras realizadas con financiamiento netamente de recaudación de impuestos municipales, de las cuales podemos evidenciar que el número de las obras ejecutadas en el ejercicio de 2017 fueron solo 2 proyectos que sumados al anterior se ejecutó 4 proyectos, 2 proyectos menos que los periodos anteriores

Se ve una clara evidencia que la recaudación directa es muy importante en cuanto a la ejecución de más obras, cuanto más recurso tenga la Municipalidad mayor facilidades tendrá en realizar más obras en beneficio de la población.

Tabla 8 Avance de actividades con el financiamiento de los ingresos provenientes de Impuestos Municipales

AÑO	Obras al 100%	Obras no culminadas	Total	Porcentaje de obras culminadas
2016	2	2	4	50%
2017	1	2	3	33%

Fuente: Oficina de Obras Municipalidad Huanca Sancos -Guía de análisis. Elaboración propia

Gráfico 6 Avance de actividades con el financiamiento de los ingresos provenientes de Impuestos Municipales

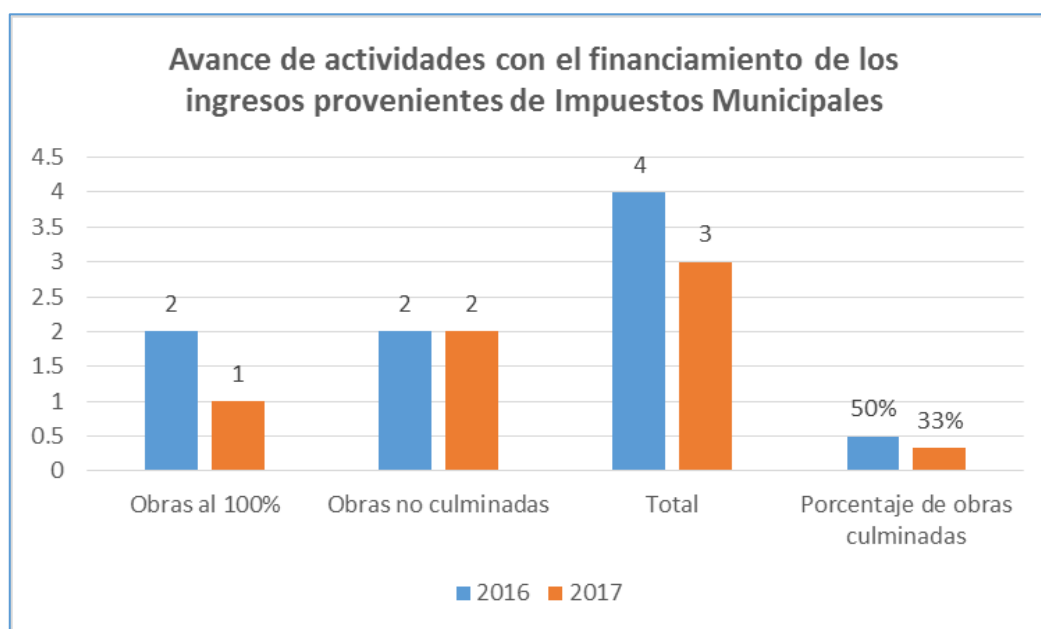


Tabla N° 8 Avance de proyectos ejecutados con el financiamiento de los ingresos provenientes de Impuestos Municipales

Interpretación: En el gráfico 6 se refleja el número de proyectos que han sido culminadas al 100%, de las cuales se muestra que en el 2016, 2 de 2 obras ejecutadas con recaudación municipal han sido culminadas al 100%, el cual equivale al 50%, y en el 2017, 1 de las 3 obras ejecutadas han sido culminadas al 100%. Se observa que el avance porcentual de la ejecución de estas es relativamente bajo en el ejercicio de 2017.

5.1.2 Resultados de las Encuestas

Se utilizó para su análisis el paquete estadístico para ciencias sociales (SPSS), para la presentación de frecuencias y diagramas de barras, los que a continuación analizamos cada uno de ellos:

Tabla 9 La recaudación de impuestos y su planificación

		Frecuencia	Porcentaje	Porcentaje válido	Porcentaje acumulado
Válidos	Totalmente en desacuerdo	1	3,3	3,3	3,3
	En desacuerdo	3	10,0	10,0	13,3
	Parcialmente de acuerdo	11	36,7	36,7	50,0
	De acuerdo	9	30,0	30,0	80,0
	Totalmente de acuerdo	6	20,0	20,0	100,0
	Total		30	100,0	100,0

Fuente: Análisis de datos a los 30 encuestados, de la Municipalidad Provincial de Huanca Sancos

Gráfico 7 La recaudación de impuestos y su planificación

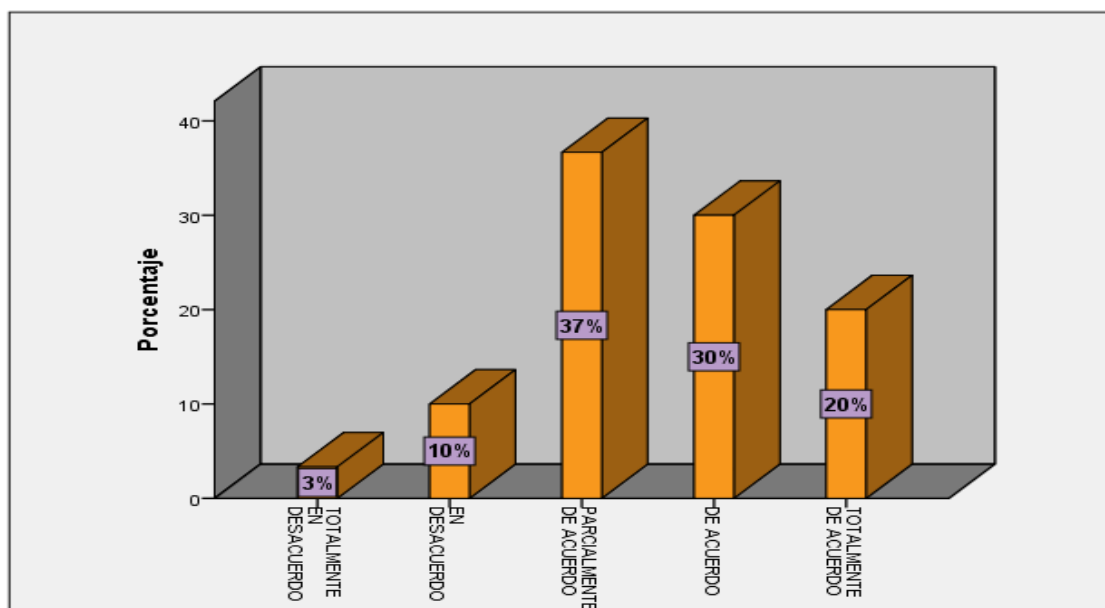


Tabla 9. Elaboración propia

Interpretación: En el gráfico 7 según la encuesta realizada a 30 personas, nos muestra que el 3 % y 10% están totalmente en desacuerdo y desacuerdo con la buena planificación de recaudación de impuestos, mientras el 37%, 30% y 20% está parcialmente de acuerdo, de acuerdo y totalmente de acuerdo que la recaudación de impuestos tiene una buena planificación.

Tabla 10 *Recaudación del impuesto predial, se ha cumplido con la ejecución de los compromisos anuales.*

	Frecuencia	Porcentaje	Porcentaje válido	Porcentaje acumulado
En desacuerdo	5	16,7	16,7	16,7
Parcialmente de acuerdo	7	23,3	23,3	40,0
Válidos De acuerdo	12	40,0	40,0	80,0
Totalmente de acuerdo	6	20,0	20,0	100,0
Total	30	100,0	100,0	

Fuente: Análisis de datos a los 30 encuestados, de la Municipalidad Provincial de Huancasancos

Gráfico 8 *Recaudación del impuesto predial, se ha cumplido con la ejecución de los compromisos anuales.*

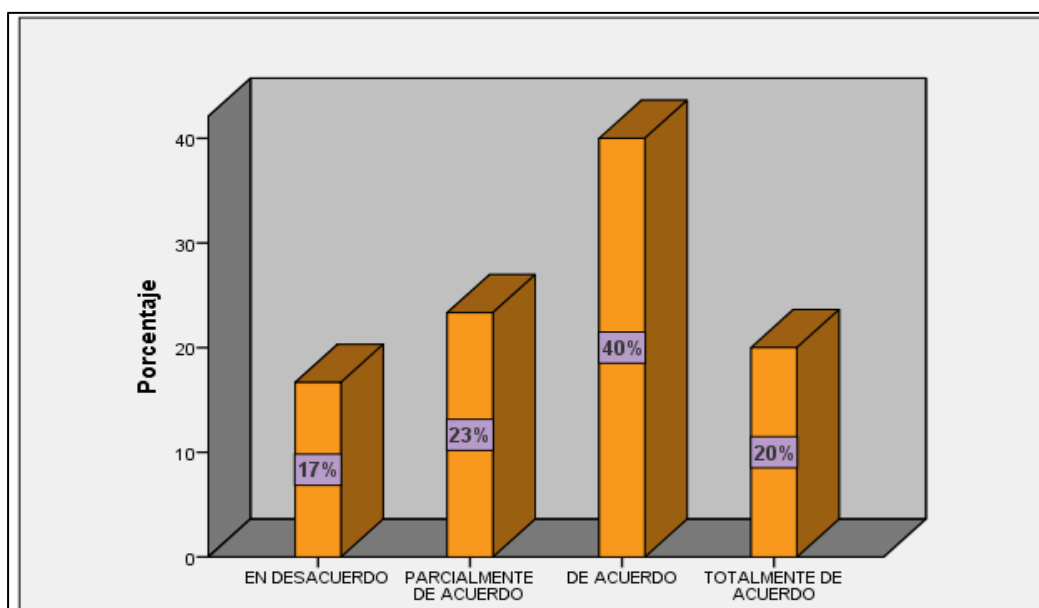


Tabla 10. Elaboración propia

Interpretación: En el gráfico 8 según la encuesta realizada a 30 personas, nos muestra que el 17 % está en desacuerdo con el cumplimiento de compromisos anuales en función con la recaudación de impuestos, mientras el 23%, 40% y 20% está parcialmente de acuerdo, de acuerdo y totalmente de acuerdo con que en función a la recaudación de impuestos, ha cumplido con la ejecución de compromisos anuales.

Tabla 11 La ejecución de gastos y su influencia en el desarrollo de la Provincia de Huanca Sancos.

	Frecuencia	Porcentaje	Porcentaje válido	Porcentaje acumulado
Parcialmente de acuerdo	8	26,7	26,7	26,7
Válido De acuerdo	14	46,7	46,7	73,3
Totalmente de acuerdo	8	26,7	26,7	100,0
Total	30	100,0	100,0	

Fuente: Análisis de datos a los 30 encuestados, de la Municipalidad Provincial de Huanca Sancos

Gráfico 9 La ejecución de gastos y su influencia en el desarrollo de la Provincia de Huanca Sancos.

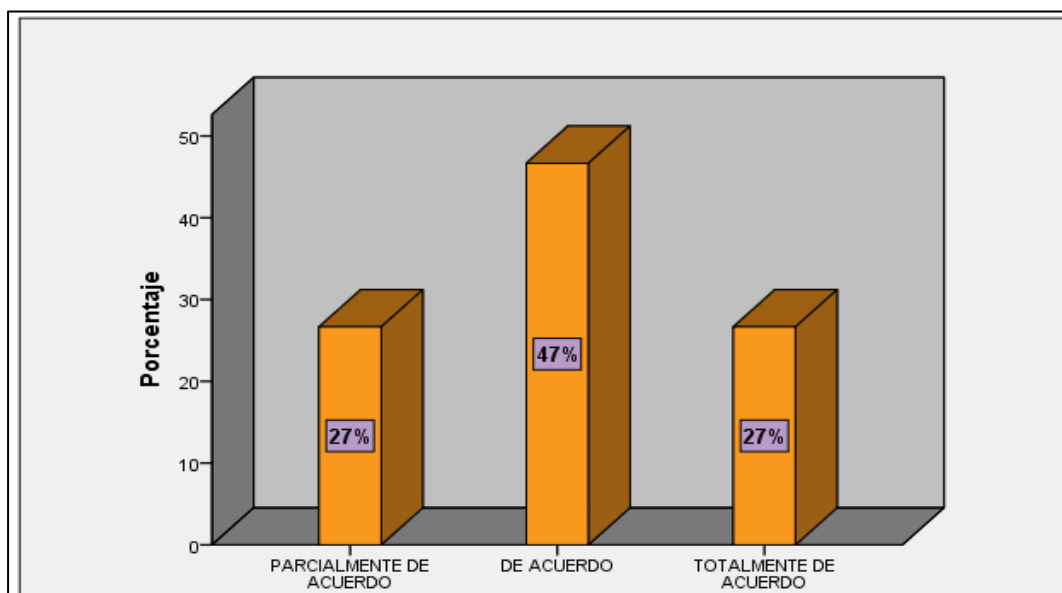


Tabla 11. Elaboración propia

Interpretación: En el gráfico 9 según la encuesta realizada a 30 personas, nos muestra que el 27%, 47% y 27% está parcialmente de acuerdo, de acuerdo y totalmente de acuerdo, que la ejecución de obras gestionadas por la modalidad de administración directa influye en el desarrollo de la Provincia de Huanca Sancos.

Tabla 12 La población de la provincia de Huancasancos, y el deber de realizar los pagos tributarios

		Frecuencia	Porcentaje	Porcentaje válido	Porcentaje acumulado
Válidos	Totalmente en desacuerdo	1	3,3	3,3	3,3
	En desacuerdo	5	16,7	16,7	20,0
	Parcialmente de acuerdo	14	46,7	46,7	66,7
	De acuerdo	6	20,0	20,0	86,7
	Totalmente de acuerdo	4	13,3	13,3	100,0
Total		30	100,0	100,0	

Fuente: Análisis de datos a los 30 encuestados de la Municipalidad Provincial de Huancasancos

Gráfico 10 La población de la provincia de Huancasancos, y el deber de realizar los pagos tributarios

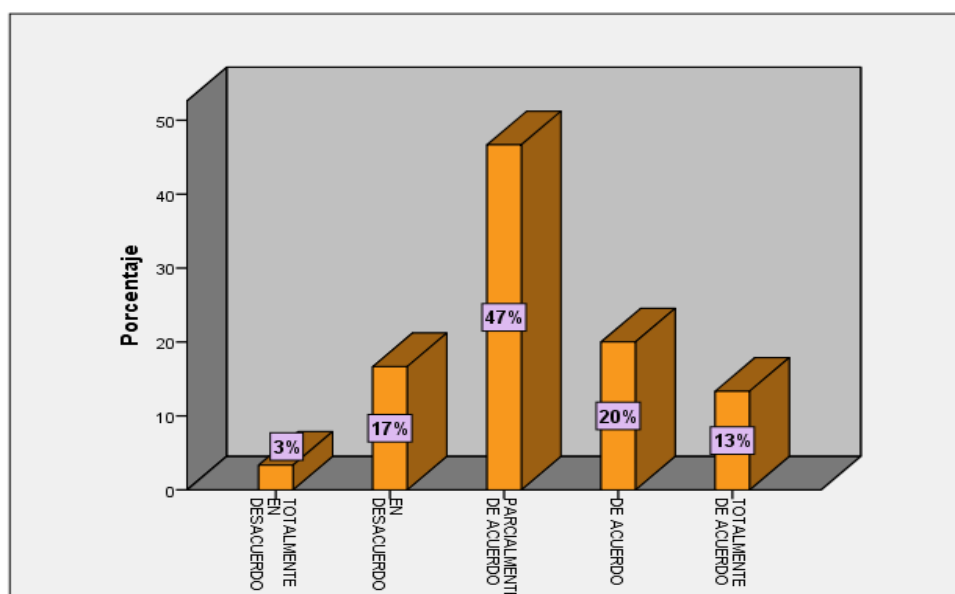


Tabla 12. Elaboración propia

Interpretación: En el gráfico 10 según la encuesta realizada a 30 personas, nos muestra que el 3% y el 17% están totalmente en desacuerdo y desacuerdo que la recaudación de impuestos cuenta con estrategias, mientras el 47%, 20% y 13% está parcialmente de acuerdo, de acuerdo y totalmente de acuerdo que la recaudación de impuestos cuenta con estrategias.

Tabla 13 Cumplimiento de manera voluntaria con las obligaciones tributarias.

	Frecuencia	Porcentaje	Porcentaje válido	Porcentaje acumulado
Totalmente en desacuerdo	2	6,7	6,7	6,7
En desacuerdo	6	20,0	20,0	26,7
validos Parcialmente de acuerdo	13	43,3	43,3	70,0
De acuerdo	6	20,0	20,0	90,0
Totalmente de acuerdo	3	10,0	10,0	100,0
Total	30	100,0	100,0	

Fuente: Análisis de datos a los 30 encuestados, de la Municipalidad Provincial de Huancá Sancos

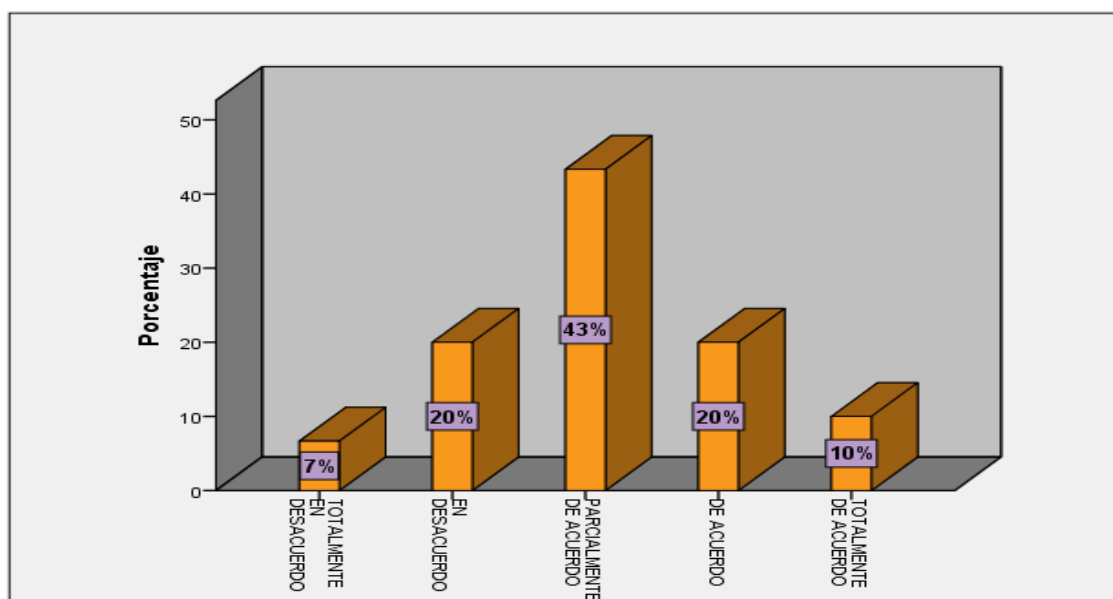
Gráfico 11 Cumplimiento de manera voluntaria con las obligaciones tributarias.

Tabla 13: Elaboración propia

Interpretación: En el gráfico 11 según la encuesta realizada a 30 personas, nos muestra que el 7% y 20% está totalmente en desacuerdo y en desacuerdo que la ejecución de obras gestionadas por la modalidad de administración directa solo se ejecuta con la recaudación de impuestos, mientras el 43%, 20% y 10% está parcialmente de acuerdo, de acuerdo y totalmente de acuerdo con que la ejecución de obras por administración directa solo se hace con la recaudación de impuestos.

Tabla 14 La recaudación impuestos, cuentan con estrategias

		Frecuencia	Porcentaje	Porcentaje válido	Porcentaje acumulado
Válidos	Totalmente en desacuerdo	2	6,7	6,7	6,7
	En desacuerdo	3	10,0	10,0	16,7
	Parcialmente de acuerdo	7	23,3	23,3	40,0
	De acuerdo	13	43,3	43,3	83,3
	Totalmente de acuerdo	5	16,7	16,7	100,0
	Total	30	100,0	100,0	

Fuente: Análisis de datos a los 30 encuestados, de la Municipalidad Provincial de Huanca Sancos

Gráfico 12 La recaudación impuestos, cuentan con estrategias

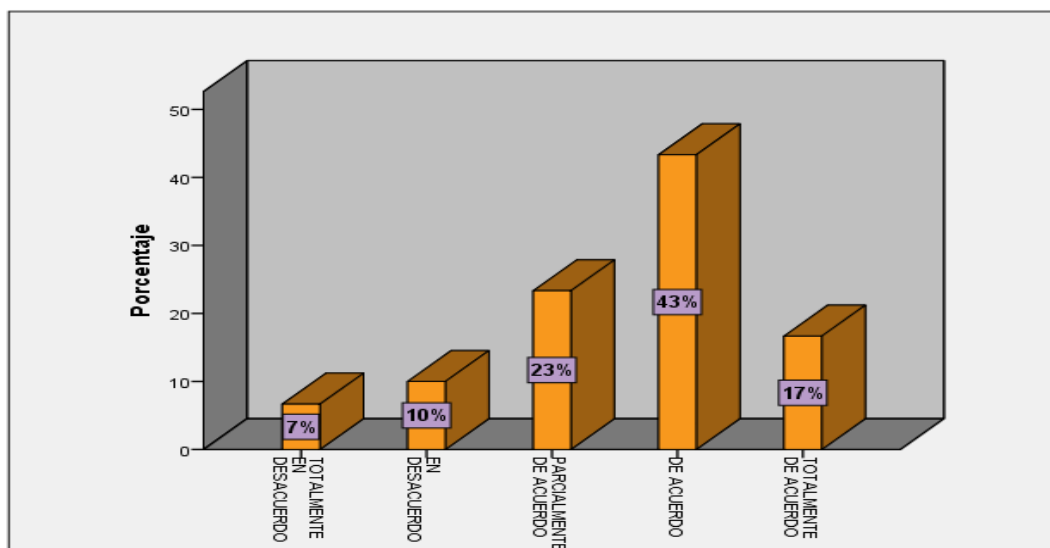


Tabla 14. Elaboración propia

Interpretación: En el gráfico 12 según la encuesta realizada a 30 personas, nos muestra que el 7% y 10% están totalmente en desacuerdo y en desacuerdo que la recaudación de impuestos tiene optima gestión para la ejecución de obras gestionadas por administración directa, mientras que el 23%, 43% y 17% está parcialmente de acuerdo, de acuerdo y totalmente de acuerdo que la recaudación de impuestos tiene optima gestión para la ejecución de obras por administración directa.

Tabla 15 Personal que labora en la municipalidad y su capacitación en temas de estrategia tributaria?

	Frecuencia	Porcentaje	Porcentaje válido	Porcentaje acumulado
En desacuerdo	2	6,7	6,7	6,7
Parcialmente de acuerdo	11	36,7	36,7	43,3
Válidos De acuerdo	9	30,0	30,0	73,3
Totalmente de acuerdo	8	26,7	26,7	100,0
total	30	100,0	100,0	

Fuente: Análisis de datos a los 30 encuestados, de la Municipalidad Provincial de Huanca Sancos

Gráfico 13 El personal que labora en la municipalidad y su capacitación en temas de estrategia tributaria?

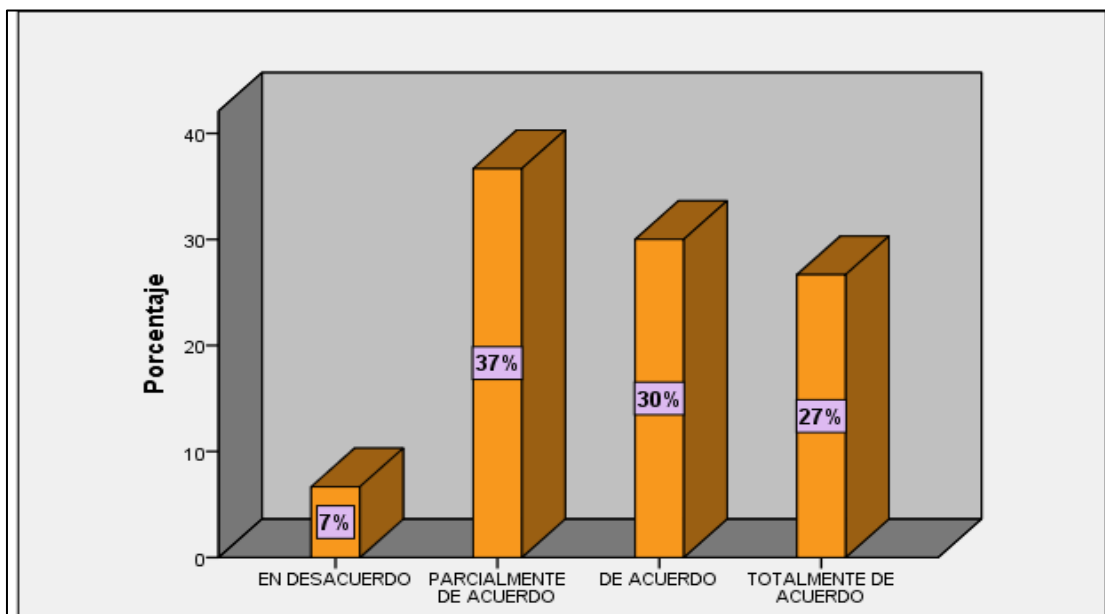


Tabla 15. Elaboración propia

Interpretación: En el gráfico 13 según la encuesta realizada a 30 personas, nos muestra que el 7% está en desacuerdo que los trabajadores que laboran en la Municipalidad Provincial de Huanca Sancos se encuentran capacitados en temas de presupuesto público y estructura de costos, mientras el 37%, 30% y 27% está parcialmente de acuerdo, de acuerdo y totalmente de acuerdo que los trabajadores que laboran en la Municipalidad Provincial de Huanca Sancos se encuentran capacitados en temas de presupuesto público y estructura de costos.

Tabla 16 Recaudación de los Impuestos tiene óptima gestión para la ejecución de gastos

	Frecuencia	Porcentaje	Porcentaje válido	Porcentaje acumulado
En desacuerdo	2	6,7	6,7	6,7
Parcialmente de acuerdo	6	20,0	20,0	26,7
Válidos De acuerdo	14	46,7	46,7	73,3
Totalmente de acuerdo	8	26,7	26,7	100,0
Total	30	100,0	100,0	

Fuente: Análisis de datos a los 30 encuestados, de la Municipalidad Provincial de Huanca Sancos

Gráfico 14 Recaudación de los Impuestos tiene óptima gestión para la ejecución de gastos

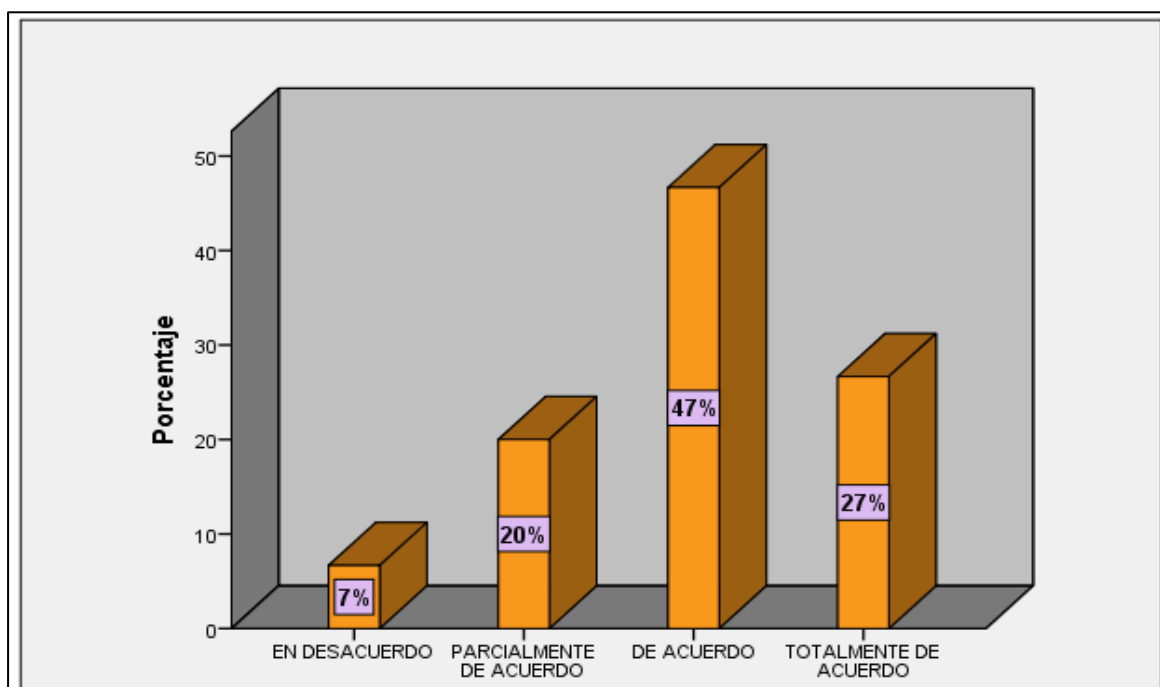


Tabla 16. Elaboración propia

Interpretación: En el gráfico 14 según la encuesta realizada a 30 personas, nos muestra que el 7% está en desacuerdo con la importancia de la ejecución de obras por administración directa, mientras que el 20%, 47% y 27% está parcialmente de acuerdo, de acuerdo y totalmente de acuerdo con la importancia de la ejecución de obras por la modalidad de administración directa.

Tabla 17 La ejecución de los gastos de la Municipalidad solo se hacen con la recaudación de impuestos.

	Frecuencia	Porcentaje	Porcentaje válido	Porcentaje acumulado
Parcialmente de acuerdo	7	23,3	23,3	23,3
De acuerdo	9	30,0	30,0	53,3
Totalmente de acuerdo	14	46,7	46,7	100,0
Total	30	100,0	100,0	

Fuente: Análisis de datos a los 30 encuestados, de la Municipalidad Provincial de Huanca Sancos

Gráfico 15 la ejecución de los gastos de la Municipalidad solo se hace con la recaudación de impuestos.

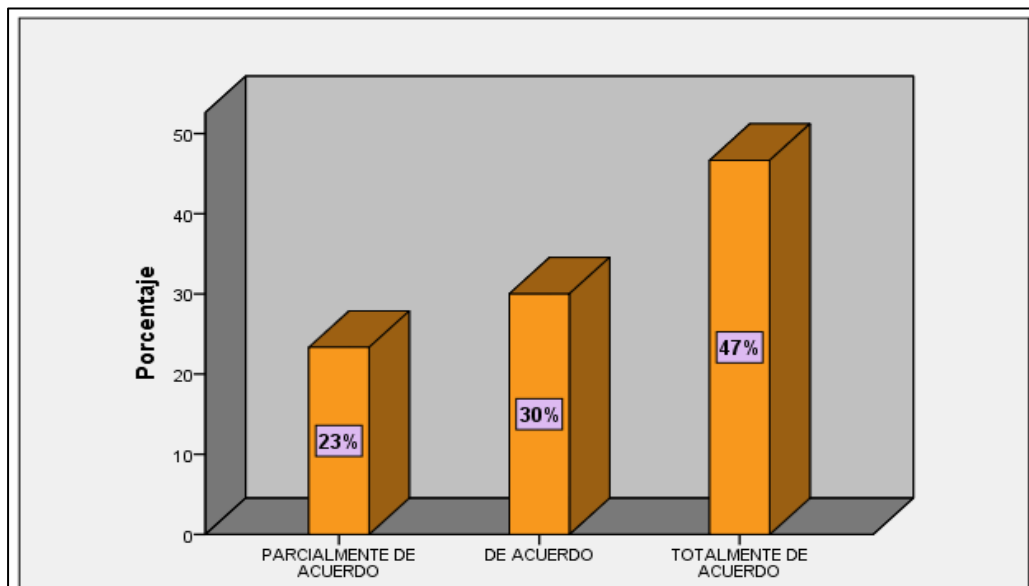


Tabla 17. Elaboración propia

Interpretación: En el gráfico 15 según la encuesta realizada a 30 personas, nos muestra que el 23%, 30% y 47% está parcialmente de acuerdo, de acuerdo y totalmente de acuerdo, que en la ejecución de obras por administración directa es necesario realizar las evaluaciones para conocer el logro de las metas y objetivos.

5.2 CONTRASTACIÓN DE HIPÓTESIS

Se realizó mediante un procedimiento de correlación aplicando el SPSS con la Rho de Spearman para encontrar la correlación entre las variables de estudio.

Hipótesis General:

Existe un alto grado de relación entre la recaudación de Impuesto Municipal y la ejecución de gastos en la Municipalidad Provincial de Huancasancos, año 2017.

Correlaciones			Recaudación de Impuestos	Ejecución de Gastos
Rho de Spearman	Coeficiente de correlación		1,000	,639**
	Recaudación de Impuestos	Sig. (bilateral)	.	,000
		N	30	30
	Coeficiente de correlación		,639**	1,000
	Ejecución de Gastos	Sig. (bilateral)	,000	.
		N	30	30

** . La correlación es significativa al nivel 0,01 (bilateral).

Interpretación

El coeficiente Rho de Spearman es $\tau = 0,639$ y la significación bilateral es $p = 0,000$, el coeficiente hallado muestra una correlación baja.

ANÁLISIS Y DISCUSIÓN DE LOS RESULTADOS

En el presente se exponen los resultados de este estudio, con el objeto de contrastar la hipótesis para el cumplimiento y verificación del objetivo general en estudio, se ha realizado a través de análisis documental, estadístico y entrevista.

- ✓ Determinar el monto que se utilizó de la recaudación de impuestos municipales, para generar estrategias que permitan obtener mayores ingresos por impuestos, en la Municipalidad Provincial de Huancasancos, año 2017.

De acuerdo a la investigación realizada el 44.5% (12, 494.00) de la recaudación de impuestos municipales se utilizó para la implementación con software informático en la oficina de rentas de la Municipalidad Provincial de Huancasancos, para generar mayores ingresos, como se puede comprobar en la Imagen N° 05 Resumen de ejecución de

Proyectos 2017 en la Meta Presupuestal N° 0018 (Gestión Administrativa), que esta adjunto en los anexos.

- ✓ Determinar la cantidad de actividades cumplidas con la recaudación de impuestos municipales en la Municipalidad Provincial de Huancasancos, año 2017.

De acuerdo a la investigación realizada en el año 2017, se cumplieron cuatro actividades con la participación de los recursos por Impuestos Municipales, de los cuales dos actividades se ejecutaron al 100%, uno en temas sociales al 58.36% y otra actividad en gestión administrativa al 71% como se comprueba en la Imagen N° 05 Resumen de ejecución de Proyectos 2017 que esta adjunto en los anexos.

- ✓ Determinar el porcentaje de participación de la recaudación de impuestos en la ejecución de gastos en la Municipalidad Provincial de Huancasancos, año 2017.

De acuerdo a la investigación realizada el porcentaje de participación de toda la recaudación por Impuestos Municipales en la ejecución de gastos es de 76.44% en la Municipalidad Provincial de Huancasancos año 2017, como se ve en el reporte de ejecución de gastos 2017 en base a devengado que se adjunta en los anexos, Imagen N° 05 Resumen de ejecución de Proyectos

De acuerdo al estudio realizado podemos asumir que la Recaudación Municipal es un instrumento de gran relevancia para las municipalidades provinciales y/o distritales, debido a que un buen proceso de recaudación les permite contar con mayores recursos económicos, a fin de atender las necesidades en bienes y servicios que van dirigidas hacia la población más necesitada a través de proyectos y/o actividades, en tal sentido en la presente investigación se buscó como primer objetivo general determinar la relación que existe entre la recaudación de impuestos

municipales y su evaluación en la ejecución de gastos en la Municipalidad Provincial de Huancasancos, año 2017 para tal efecto se tomó en cuenta el acervo documentario.

El Ministerio de Economía y finanzas, hace referencia que la recaudación municipal es una función llevada por la administración tributaria, la cual constituye en recepcionar el pago de las deudas tributarias a las cuales se encuentra sujetos cada uno de los contribuyentes, en tal sentido para la evaluación de la variable Recaudación de Impuestos Municipales se estableció en la recaudación de ingresos por impuestos.

Al hacer el análisis de todos los documentos fuentes y las entrevistas, se llegó al resultado, que la recaudación de ingresos de la Municipalidad Provincial de Huancasancos no tuvo un comportamiento positivo durante el año 2017 cuya recaudación municipal alcanzaba un monto de S/ 22,616.81 soles, mientras en el año 2016 se recaudó el monto de S/.44,420.00, siendo el 50% mayor al de 2017. Según el Cuadro N° 02: Guía de análisis sobre recaudación, adjunto en los anexos.

La importancia de la recaudación municipal es cuando estos recursos se destinan a atender las necesidades de la población, por medio de la ejecución de proyectos y/u obras, tal ejecución se da con los recursos propios y es plena responsabilidad de la entidad, tal como lo sostiene la Comisión de Fiscalización y Contraloría (2015), donde refiere que la ejecución de proyectos realizados propiamente por la municipalidad se da cuando no interviene un contratista, está referido estrechamente a la gestión pública. En tal sentido en la presente investigación se encontró como resultado que los ingresos provenientes de los impuestos municipales no llegaron a ser ejecutados al 100% en ninguno de los periodos, es mas en el 2016 la Municipalidad logro su mayor recaudación con más de 50%, en ese mismo periodo también registro su mayor ejecución presupuestal. En cuanto a la ejecución de proyectos fueron un total de 8 en ambos

periodos, en ningunos de los años se lograron ser ejecutados al 100%, del cual se deduce que la Municipalidad Provincial de Huanca Sancos no posee poder de gasto, haciendo la comparación en el estudio realizado por (Katia M. Cubas Chavarry, Melissa M. Haro Aniceto, 2016) sobre, cómo influye el presupuesto público en la ejecución de gastos en la Municipalidad Provincial de San Miguel, en el departamento de Cajamarca, año 2015. Después de la evaluación hecha se llega a la conclusión que en muchos de los casos no se ejecuta al 100% el presupuesto público, pero además hace referencia que la recaudación de los impuestos influye de manera óptima en la ejecución de gastos en bien de la comunidad.

Todo gobierno local requiere de recursos para financiar sus actividades y proyectos a fin de que atiendan y satisfagan las necesidades de la población. Para tal fin estas entidades cuentan con instrumentos de gestión a fin de lograr mayor recaudación de ingresos, mediante estrategias de recaudación. En tal sentido en la presente investigación se buscó conocer la relación existente entre la Recaudación Municipal y la ejecución de gastos de la Municipalidad Provincial de Huanca Sancos, encontrando como resultado que existe una relación directa entre la Recaudación Municipal y la ejecución de gastos, donde se muestra que a mayor ingresos provenientes de los Impuestos Municipales, es igual el poder de gasto que posee la Municipalidad.

Todo esto se contrastó para determinar la relación que existe entre la recaudación de impuestos municipales y su evaluación en la ejecución de gastos en la Municipalidad Provincial de Huancasancos, año 2017 y comprobar la hipótesis principal de que existe un alto grado de relación entre la recaudación de Impuesto Municipal y la ejecución de gastos en la Municipalidad Provincial de Huancasancos, año 2017.

CONCLUSIONES.

1. De acuerdo al trabajo de investigación se ha determinado que existe una correlación directa entre las variables de estudio, recaudación municipal y la ejecución de gastos, y sees decir los ingresos provenientes de los impuestos municipales, logra la ejecución del gasto en términos de avance porcentual, es así que la Municipalidad Provincial de Huanca Sancos en el 2017 tuvo un menor recaudación a comparación con el periodo posterior, sin embargo en el periodo 2016, se registró mayor ejecución presupuestal, que llegó a recaudar mayores ingresos que fueron destinados a obras y actividades sociales y culturales en beneficio de la comunidad. (ver cuadro N°05- anexos)
2. Por otro lado, la Municipalidad Provincial de Huancasancos mostró un aumento en su recaudación municipal provenientes de los impuestos municipales en el año 2016, logro recaudar el monto de S/. 44,420.00 soles y disminuyó en el ejercicio de 2017 el importe de S/ 22,616.81 soles.
3. En cuanto a la ejecución de gastos entre actividades sociales, culturales y administrativos por parte de la Municipalidad de Huanca Sancos, la ejecución presupuestal en el año 2016, representó su mayor ejecución de sus ingresos con 93.09% destinados a obras y actividades, en este mismo periodo se registró un mayor recaudación de ingresos a comparación del año 2017, el cual alcanzó una menor ejecución presupuestal 76.43 % con una diferencia de 16% (ver Tabla N° 6).

RECOMENDACIONES

1. A la Municipalidad Provincial de Huanca Sancos, implementar políticas de recaudación tributaria, a fin de que esté rubro pueda financiar los gastos corrientes y de ser posible de inversión en beneficio de la comunidad.
2. La Municipalidad Provincial de Huancasancos debería implementar como política de recaudación, entre otras el de fortalecimiento de la gerencia de recaudación o el que haga sus veces, para realizar un nuevo empadronamiento de los inmuebles dentro de su jurisdicción a fin de ampliar la base tributaria, así, generar un nuevo catastro urbano. Implementar incentivos tributarios a fin de buscar que el contribuyente pague sus obligaciones dentro del plazo y con base tributaria correcta.
3. Implementar la oficina de fiscalización para minimizar la evasión tributaria en los impuestos: predial, alcabala, así como en el pago de las autorizaciones o licencias de construcción, como de los arbitrios y contribuciones municipales.
4. Generar capacitación y entrenamiento en el personal de planificación y presupuesto a fin de establecer prioridades para una mejor captación de los ingresos y en la ejecución de la calidad de gasto, para atender las necesidades prioritarias como otras de la comunidad, bajo un proyecto estratégico de desarrollo saludable.

REFERENCIAS BIBLIOGRAFICAS

- Alberto, A. L. (2016). Política tributaria para el 2011-2016. El Consorcio de Investigación Económica y Social (CIES).
- ALICIA BARCENA, A. P. (diciembre de 2017).
https://repositorio.cepal.org/bitstream/handle/11362/41044/4/s1700069_es.pdf. Obtenido de
- CAMPOS, M. B. (2011). LAS DUDAS DE TRIBUTOS Y SUS EFECTOS EN LA LIQUIDEZ DE LA MUNICIPALIDAD DISTRITAL DE PAIJAN, PERIODO 2010-2011. TRUJILLO - PERU.
- CHURANO , VELASQUEZ. (2015). INCIDENCIA DE LA GESTION ADMINISTRATIVO - ECONOMICO EN LA RECAUDACION DE LA MUNICIPALIDAD DE INDEPENDENCIA, 2013. IN CRESCENDO CIENCIAS CONTABLES & ADMINISTRATIVAS.
- CIPRIANO, P. A. (2015). WWW. MONOGRAFIAS.COM. Obtenido de <http://www.monografias.com/trabajos105/politica-tributaria-y-recaudacion-tributaria-peru/politica-tributaria-y-recaudacion-tributaria-peru.shtml#recaudacia>
- CONSULTING, R. (11 de MAYO de 2015). Obtenido de www.consulting.com: <http://reconsulting.org/blog/2015/05/sistema-tributario-peruano-conceptos/>
- COROMOTO, M. V. (2008). FORTALEZAS Y DEBELIDADES DE LOS TRIBUTOS MUNICIPALES EN CUANTO A SU APLICACION DURANTE EL PERIODO 2001-2004 EN EL MUNICIPIO PANAMERICANO DEL ESTADO TACHIRA. MERIDA.
- DEFINICION. (2016). www.definicion.org. Obtenido de www.definicion.org: <http://www.definicion.org/gasto-devengado>
- DEMICHELIS, C. (2013). sites.google.com. Obtenido de sites.google.com: <https://sites.google.com/site/elsistematributario/home/el-sistema-tributario>
- GARCIA, M. D. (2016). LOS IMPUESTOS ADMINISTRADOS POR EL SERVICIO DE RENTAS INTERNAS (SRI) Y EL GASTO PUBLICO EN EL ECUADOR, PERIODO 2009-20013. GUAYAQUIL- ECUADOR.
- GONZALES, C. P. (2015). OMISION SUBVALUACION TRIBUTARIA DEL IMPUESTO AL PATRIMONIO PREDIAL EN EL DISTRITO DE AYACUCHO 2015. AYACUCHO.
- JARAMILLO & AUCANSHALA. (2013). OPTIMIZACION DE LA GESTION DE RECAUDACION IMPUESTOS SECCIONALES, APLICADO EN EL ILUSTRE MUNICIPIO DE RIOBAMABA. GUAYAQUIL.

JULIAN PEREZ, MARIA MERINO. (2015). definicion.de. Obtenido de definicion.de:
<http://definicion.de/recaudacion/>

KATIA CUBAS, MELISSA HARO. (2016). PRESUPUESTO PUBLICO Y SU INFLUENCIA EN LA EJECUCION DE OBRAS PUBLICAS POR ADMINISTRACION DIRECTA EN LA MUNICIPALIDAD PROVINCIAL DE SAN MIGUEL - CAJAMARCA, AÑO 2015. trujillo: UPAO.

LIMAYA, J. A. (2007). MANUAL DE TRIBUTACION MUNICIPAL. LIMA - PERU: EDICIONES GUBERNAMENTALES.

MARY, Q. (31 de NOVIEMBRE de 2015). EL PUEBLO, págs. 3-4.

MEF. (2016). Obtenido de WWW.mef.gob.pe.

MEF. (2017). www.mef.gob.pe. Obtenido de <https://www.mef.gob.pe/es/definiciones-sp-29334>

MEF. (2013). www.mef.gob.pe. Obtenido de www.mef.gob.pe:
<https://www.mef.gob.pe/es/glosario-sp-5902>

RUIZ, AYVAR , CASTILLO, ALLAUCA. (2012). ESTRATEGIAS ADECUADAS PARA INCREMENTAR LA RECAUDACION TRIBUTARIA DE LA MUNICIPALIDAD PROVINCIAL DE HUARAZ - PERU 2008-2010. HUARAZ: VIII- CONGRESO IBEROAMERICANO DE ADMINSTRACION EMPRESARIAL Y CONTABILIDAD.

SOLIS, E. D. (2013). RECAUDACION TRIBUTARIA EN LAS MUNICIPALIDADES. HUACHO - PERU.

VERA, A. (2016). monografias.com. Obtenido de monografias.com.

VIZUETE, H. A. (2014). LOS IMPUESTOS PREDIALES Y SU INCIDENCIA EN LOS INGRESOS DEL MUNICIPIO DE GUAYAQUIL, DURANTE EL PERIODO 2008-2012. GUAYAQUIL.

- Reporte de consulta amigable- MEF-2017
- Actualidad Gubernamental 2018
- Ley de Tributación Municipal Decreto Legislativo N° 776

ANEXOS

ANEXO N° 01 MATRÍZ DE CONSISTENCIA

MATRÍZ DE CONSISTENCIA DEL PROYECTO DE INVESTIGACIÓN: RECAUDACIÓN DE IMPUESTOS Y SU EVALUACIÓN EN LA EJECUCIÓN DE GASTOS DE LA MUNICIPALIDAD PROVINCIAL DE HUANCASANCOS, AYACUCHO – 2017.					
PROBLEMA	OBJETO	MARCO TEORICO	HIPOTESIS	VARIABLE	METODOLOGÍA
PROBLEMA GENERAL	OBJETIVO GENERAL	AMBITO INTERNACIONAL	HIPOTESIS GENERAL		
¿Cuál es la relación que existe entre la recaudación de impuestos municipales y su evaluación en la ejecución de gastos de la Municipalidad Provincial de Huancasancos, año 2017?	Determinar la relación que existe entre la recaudación de impuestos municipales y su evaluación en la ejecución de gastos en la Municipalidad Provincial de Huancasancos, año 2017.	(JARAMILLO & AUCANSHALA, 2013), Optimización de la Gestión de Recaudación Impuestos Seccionales, aplicado en el ilustre Municipio de Riobamba (VIZUETE, 2014), Los Impuestos Prediales y su Incidencia en los Ingresos del Municipio de Guayaquil	Existe un alto grado de relación entre la recaudación de Impuesto Municipal y la ejecución de gastos en la Municipalidad Provincial de Huancasancos, año 2017.	VARIABLE X= Recaudación de Impuestos Municipales INDICADOR: - Impuesto de Alcabala - Impuesto al Patrimonio Vehicular - Impuesto a las Apuestas - Impuesto a los Juegos - Impuesto a los Espectáculos Públicos	METODO: Analítico y deductivo TIPO: El tipo de investigación es aplicada NIVEL: El nivel de investigación es descriptivo y correlacional DISEÑO: el diseño de investigación aplicada es correlacional <pre> graph TD M --> O1 M --> O2 O1 <--> r O2 </pre> Donde: M=muestra O1 variable 1 O2 variable 2 R= relación entre los dos variables
PROBLEMA ESPECÍFICO	OBJETIVOS ESPECÍFICOS	A NIVEL NACIONAL	HIPOTESIS ESPECÍFICO		POBLACIÓN Y MUESTRA
¿Qué porcentaje de la recaudación de impuestos municipales se utiliza para crear estrategias y generar	Determinar el monto de la recaudación de los impuestos municipales que se utilizó para	(RUIZ, AYVAR , CASTILLO, ALLAUCA, 2012) En su tesis titulado	Más del 40% de la recaudación de impuestos municipales se utilizó para la implementación de software	Variable Y= Ejecución de gastos.	POBLACIÓN: Está conformado por el acervo documental que evidencien los ingresos por

<p>mayor recaudación de impuestos, en la Municipalidad Provincial de Huancasancos, año 2017?</p>	<p>generar estrategias que permitan obtener mayores ingresos por impuestos, en la Municipalidad Provincial de Huancasancos, año 2017</p>	<p>“Estrategias adecuadas para incrementar la recaudación tributaria de la Municipalidad Provincial de Huaraz – Perú”. Universidad Nacional Santiago</p>	<p>informático y así generar mayores ingresos, en la oficina de rentas de la Municipalidad Provincial de Huancasancos, año 2017</p>	<p>INDICADOR: -ejecución de proyectos con financiamiento de recaudación municipal , en base a (Devengado/PIM)</p>	<p>recaudación de impuestos y su respectiva ejecución de gastos.</p>
<p>¿En qué tipo de actividades se utiliza la recaudación de impuestos municipales en la Municipalidad Provincial de Huancasancos, año 2017?</p>	<p>Determinar la cantidad de actividades cumplidas con la recaudación de impuestos municipales en la Municipalidad Provincial de Huancasancos, año 2017</p>	<p>Antúnez de Mayolo, Huaraz – Perú. Menciona como objetivo incrementar la recaudación tributaria mediante estrategias apropiadas y así mejorar las obligaciones con los beneficiarios, llegando</p>	<p>En el año 2017, se ejecutaron cuatro actividades, de los cuales dos actividades se cumplieron al 100% y dos menos del 70% de ejecución, con la participación de los recursos recaudados por impuestos municipales</p>		<p>MUESTRA: La muestra está compuesta por 30 personas de la entidad que laboran y el acervo documentario que evidencie la recaudación de ingresos y la ejecución de gasto.</p> $n = \frac{S^2}{\frac{E^2}{Z^2} + \frac{S^2}{N}}$
<p>¿Cuál es el porcentaje de participación de la recaudación de impuestos municipales en la ejecución de gastos en la Municipalidad Provincial de Huancasancos, año 2017?</p>	<p>Determinar el porcentaje de participación de la recaudación de impuestos en la ejecución de gastos en la Municipalidad Provincial de Huancasancos, año 2017</p>	<p>a la conclusión que la municipalidad debe aplicar las estrategias de recaudación mediante la actualización de datos y así obtener mayor recaudación.</p>	<p>El porcentaje de participación de la recaudación de impuestos municipales en la ejecución de gastos, es de 76% de los Impuestos Municipales en la Municipalidad Provincial de Huancasancos, año 2017.</p>		<p>Dónde: N = Cantidad de la Población n = Cantidad necesario de la Muestra Z = Margen de confiabilidad o número de unidades de desviación estándar, que llegara a un nivel deseado de confianza. S = Desviación estándar de la población conocida a partir de una prueba piloto. E = Error o diferencia máxima entre la media muestral y la media de la población.</p>

ANEXO N° 02 MATRÍZ DE OPERACIONALIZACIÓN DE VARIABLES

MATRÍZ DE OPERACIONALIZACIÓN DE VARIABLES EN FUNCIÓN A LA GUÍA DE ANÁLISIS						
VARIABLES	CONCEPTUALIZACIÓN	DIMENSIONES	CONCEPTUALIZACIÓN	INDICADORES	ITEMS	INSTRUMENTO
V.1 Recaudación de Impuestos	El sistema de recaudación de los impuestos consiste en la recepción de las obligaciones tributarias que debe realizar el contribuyente a la municipalidad.	Monto recaudado de impuestos municipales	El monto recaudado de impuestos municipales es el resultado de la recaudación de las obligaciones tributarias, del contribuyente.	Impuesto Predial	Valor recaudado en soles, periodo 2017	
				Impuesto de Alcabala	Valor recaudado en soles, periodo 2017	
				Impuesto al Patrimonio Vehicular	Valor recaudado en soles, periodo 2017	
V.2 Ejecución de Gastos	La ejecución del gasto es una etapa del proceso presupuestario en la que se percibe los ingresos y se atienden las obligaciones de gasto, de conformidad con los créditos presupuestarios autorizados por el pliego: por ejemplo, gastos en recursos humanos, gastos en bienes y proyectos en beneficio de la sociedad.	Ejecución Presupuestal	La ejecución del presupuesto es una etapa del proceso presupuestario en la que se percibe los ingresos y se atienden las obligaciones de gasto, de conformidad con los créditos presupuestarios autorizados por el pliego: por ejemplo, gastos en recursos humanos, gastos en bienes y proyectos en beneficio de la sociedad.	Devengado/PIM	Monto ejecutado en soles, periodo 2017	Guías de Análisis

MATRIZ DE OPERACIONALIZACION DE VARIABLES DE LA ENCUESTA							
RECAUDACIÓN DE IMPUSTOS Y SU EVALUACION EN LA EJECUCION DE GASTOS DE LA MUNICIPALIDAD PROVINCIAL DE HUANCASANCOS, AYACUCHO -2017							
VARIABLES	CONCEPTUALIZACION	DIMENCIONES	CONCEPTUALIZACION	INDICADORES	ITEMS	INSTRUMENTO	
V.1 Recaudación de Impuestos	Consiste en una buena planificación previa para el cumplimiento de las obligaciones tributarias, y así crear conciencia tributaria en la provincia de Huancasancos	Cumplimiento de Obligaciones Tributarias	El incumplimiento de las obligaciones tributarias es el resultado de una buena orientación adecuada a los contribuyentes, y así tener la satisfacción de los contribuyentes.	Impuesto Predial	01. ¿Para usted, la recaudación de impuestos, tiene una buena planificación?	ENCUESTA	Totalmente en desacuerdo, en desacuerdo, parcialmente acuerdo, acuerdo,
				Impuesto de Alcabala	02. ¿Cree usted, que, con la recaudación del impuesto predial, se ha cumplido con la ejecución de los compromisos anuales?		
				Impuesto al patrimonio vehicular	03. ¿Para usted, la ejecución de gastos con recaudación de impuestos, influye en el desarrollo de la Provincia de Huanca Sancos?		
		deberes tributarios	04.¿cree usted que la población de la provincia de Huancasancos, tiene el deber de realizar los pagos tributarios?				
		cumplimiento tributario	05.¿para usted la población de la provincia de huancasancos, cumple de manera voluntaria con las obligaciones tributarias?				
		beneficio común	06. ¿cree usted que la recaudación de impuestos municipales se utilizan en beneficio de la población?				
		Conciencia Tributaria	Es la interiorización de los deberes tributarios este elemento alude necesariamente a que los contribuyentes poco a poco y de manera progresiva tengan el deber de contribuir.				
			También consiste en cumplir de manera voluntaria, con cada una de las obligaciones tributarias que les impone la Ley, y el cumplir provoca un beneficio común para la sociedad.				

		Estrategias de Recaudación	Las estrategias son métodos que se aplican para poder hacer el cobro de tributos, y así tener una buena gestión en la recaudación ingresos , como también haciendo una buena capacitación en educación tributaria, al personal de la municipalidad	pago de impuestos	07. ¿Para usted, la recaudación impuestos, cuentan con estrategias?		
				capacitación en educación tributaria	08. ¿Para usted el personal que labora en la Municipalidad de Huanca Sancos, se encuentra capacitado en temas de estrategia tributaria?		
V.2 Ejecución de Gastos	Es la etapa del proceso presupuestario en la que se perciben los ingresos y se atienden las obligaciones de gasto de conformidad con los créditos presupuestarios autorizados en los presupuestos: por ejemplo, gastos en personal, gastos en bienes y servicios, proyectos en beneficio de la sociedad.	Gasto corriente	El gasto corriente se refiere a la adquisición de bienes y servicios que realiza el sector público durante el ejercicio fiscal sin incrementar el patrimonio	compra de bienes y servicios	09. ¿Cree usted, en el marco la ejecución de gastos, todo lo recaudado se direcciona para la compra de bienes en beneficio de la población?		
					10.¿Usted cree que la recaudación de los Impuestos tiene óptima gestión para la ejecución de gastos?		
		Gastos de inversión	El gasto de capital, por su parte, se refiere a las erogaciones que incrementan el patrimonio público e incluye el gasto de inversión que realizan las dependencias y entidades de la administración pública	Ejecución de obras	11.¿Usted cree que la ejecución de los gastos de la Municipalidad solo se hacen con la recaudación de impuestos?		

ANEXO N° 03 INSTRUMENTOS DE RECOLECCION DE DATOS



Título: “Recaudación de Impuestos y su Evaluación en la Ejecución de Gastos de la Municipalidad Provincial de Huancasancos, Ayacucho – 2017”,

Autores: Bach. Yaneth Quispe Palomino, Bach. Lizeth Bustamante Chávez

Lea detenidamente y **marque con un aspa (X)** la respuesta que corresponda. Es anónimo. Muchas gracias por su colaboración.

ESTAS SON LAS ALTERNATIVAS:

Totalmente en desacuerdo	En desacuerdo	Parcialmente de acuerdo	De acuerdo	Totalmente de acuerdo
1	2	3	4	5

N°	PREGUNTAS	1	2	3	4	5
1	¿Para usted, la recaudación de impuestos, tiene una buena planificación?					
2	¿Cree usted, que, con la recaudación del impuesto predial, se ha cumplido con la ejecución de los compromisos anuales?					
3	¿Para usted, la ejecución de gastos con recaudación de impuestos, influye en el desarrollo de la Provincia de Huanca Sancos?					
4	¿Cree usted que la población de la provincia de Huancasancos, tiene el deber de realizar los pagos tributarios?					
5	¿Para usted la población de la provincia de Huancasancos, cumple de manera voluntaria con las obligaciones tributarias?					
6	¿Cree usted que la recaudación de impuestos municipales se utiliza en beneficio de la población?					
7	¿Para usted, la recaudación impuestos, cuentan con estrategias?					
8	¿Para usted el personal que labora en la Municipalidad de Huancasancos, se encuentra capacitado en temas de estrategia tributaria?					
9	¿Cree usted, en el marco la ejecución de gastos, todo lo recaudado se direcciona para la compra de bienes en beneficio de la población?					
10	¿Usted cree que la recaudación de los Impuestos tiene óptima gestión para la ejecución de gastos?					
11	¿Usted cree que la ejecución de los gastos de la Municipalidad solo se hace con la recaudación de impuestos?					

! GRACIAS POR SU PARTICIPACIÓN ;

ANEXO N° 04 INSTRUMENTOS DE INVESTIGACION Y CONSISTENCIA DE SU APLICACION

Solicita: Estudio de Proyecto de investigación en M.P.H.S

Señor. DECIDERIO PILLHUAMAN SOSA
ALCALDE DE LA MUNICIPALIDAD PROVINCIAL DE HUANCA SANCOS.



Yo, LIZETH BUSTAMANTE CHAVEZ y YANETH QUISPE PALMINO identificado Con DNI N° 44291384, con Domicilio Legal Asoc. 11a Cruz Mz. F Lot. 17 del distrito de Jesús Nazareno, Provincia de Huamanganos presentamos Respetuosamente, Ante usted con el siguiente detalle.

Que, en nuestra condición de estudiantes de la Facultad De Ciencias Administrativas y Contables Escuela Profesional De Contabilidad y Finanzas de la Universidad Peruana los Andes de Huancayo (UPLA) Solicitamos realizar; Estudio de Proyecto de investigación en su prestigiosa institución con el tema **"RECAUDACION DE IMPUESTOS Y SU EVALUACION EN LA EJECUCION DE GASTOS DE LA MUNICIPALIDAD PROVINCIAL DE HUANCASANCOS, AYACUCHO - 2017"**, con la finalidad de optar el Título profesional de Contador Público.

Por Lo Expuesto:

Ruego a usted, acceder a mi solicitud por de gracia que espero alcanzar.

HUANCA SANCOS, 21 de diciembre del 2017

Atentamente;


44291384

Recibo de ingreso 2016

		N°	DIA	MES	AÑO
		351	31	12	2016

		RECIBO DE INGRESO	
		RECURSOS DIRECTAMENTE RECAUDADOS	

CODIGO	CONCEPTO	IMPORTE	
		PARCIAL	TOTAL
1.1	IMPUESTOS		41,130.80
1.1.2	IMPUESTO A LA PROPIEDAD		
1.1.2.1.1.1.	Predial	41,130.80	
1.1.2.1.2.1.	Alcabala		
1.3	VENTA DE BIENES Y SERVICIOS Y DERECHOS ADMINISTRATIVOS		247,373.15
1.3.1	VENTA DE BIENES		
1.3.1.1.1.99	Otros Productos Agrícolas y Forestales		
1.3.1.3.1.1	Venta de Agua	56,988.30	
1.3.1.3.1.99	Otros productos Minerales	-	
1.3.1.4.1.9	Materiales Agregados de Construcción		
1.3.1.9.1.2	Venta de Bases para licitación pública, concurso público y otros	-	
1.3.1.9.1.99	Otros bienes	199.00	
1.3.2	DERECHOS Y TASAS ADMINISTRATIVOS		
1.3.2.1	DERECHOS ADMINISTRATIVOS GENERALES		
1.3.2.1.1.1	Registro Civil	223.30	
1.3.2.1.1.2	Tasas Registrales		
1.3.2.1.1.5	Expedición de partidas certificadas	2,264.50	
1.3.2.1.4.1	Certificados Domiciliarios	53.90	
1.3.2.1.4.99	Otros derechos administrativos generales	149.40	
1.3.2.5	DERECHOS ADMINISTRATIVOS DE VIVIENDA Y CONSTRUCCION		
1.3.2.5.1.99	Otros derechos Administrativos de Vivienda	15.00	
1.3.2.5.2.1	Licencia de Construcción	7,214.40	
1.3.2.5.2.2	Inspeccion Ocular	1,617.00	
1.3.2.5.2.99	Otros derechos Administrativos de Construcción	21,020.00	
1.3.2.6	DERECHOS ADMINISTRATIVOS DE AGRICULTURA		
1.3.2.6.1.3	Permisos y Autorizaciones		
1.3.2.8	DERECHOS ADMINISTRATIVOS DE TRANSPORTES Y COMUNICACIONES		
1.3.2.8.1.4	Derechos de Inscripción	275.60	
1.3.2.8.1.9	Licencias	5,787.60	
1.3.2.9	DERECHOS ADMINISTRATIVOS DE INDUSTRIA Y COMERCIO		
1.3.2.9.1.4	Licencia de Funcionamiento y otros	1,733.00	
1.3.2.9.1.5	Puestos, Kioscos y Otros	2,068.70	
1.3.2.9.1.7	Inspecciones y/o Calificaciones	150.00	
1.3.2.9.1.99	Otros Derechos Administrativos de Industria y Comercio	5,651.25	
1.3.2.10	OTROS DERECHOS ADMINISTRATIVOS		
1.3.2.10.1.1	Formularios	1,231.50	
1.3.2.10.1.4	Legalización de Documentos	11.40	
1.3.3	VENTA DE SERVICIOS		
1.3.3.2	SERVICIO DE TRANSPORTE Y COMUNICACIONES		
1.3.3.2.1.4	Servicios de Transporte		
1.3.3.2.1	Servicio Telefonico y Fax	31,268.20	
1.3.3.2.2.3	Servicios publicitarios y radiodifusión		
1.3.3.2.299	Otros Servicios de Comunicaciones	-	
1.3.3.5	INGRESO POR ALQUILERES		
1.3.3.5.1.1	Edificios e Instalaciones	2,132.00	
1.3.3.5.1.99	Otros Inmuebles	1,275.00	
1.3.3.5.2.1	Vehículos de transporte		
1.3.3.5.2.2	Maquinarias y equipos	14,851.00	
1.3.3.5.2.99	Otros Vehículos, Maquinarias y Equipo	70.00	
1.3.3.5.3.99	Otros alquileres	46,250.10	
1.3.3.9	OTROS INGRESOS POR PRESTACION DE SERVICIOS		
1.3.3.9.2.6	Servicios de Mantenimiento y Reparacion	-	
1.3.3.9.2.8	Servicios de Publicidad e Impresión		
1.3.3.9.2.9	Servicios a terceros - Hostal Municipal	12,321.00	
1.3.3.9.2.16	Servicios Funerarios y de Cementerio	8,098.00	
1.3.3.9.2.17	Servicio de Reconocimiento de Carnet y otros	1,318.00	
1.3.3.9.2.23	Limpieza Pública	23,136.00	
1.5	OTROS INGRESOS		95,890.11
1.5.1.2.2.1	Derechos de Vigencia de Minas	93,838.51	
1.5.2	MULTAS Y SANCIONES NO TRIBUTARIAS		
1.5.2.1	MULTAS Y SANCIONES NO TRIBUTARIAS		
1.5.2.1.5.1	Infracciones de Reglamento de Transito	422.60	
1.5.2.1.6.2	Multas a establecimientos, farmacias y otros	467.70	
1.5.2.1.6.99	Otras Multas	230.00	
1.5.2.2	SANCIONES		
1.5.2.2.1.99	Otras sanciones	931.30	
1.5.5.1.4.99	Otros Ingresos Diversos	-	
1.9	SALDOS DE BALANCE		35,162.99
19.11.11	Saldos de Balance	35,162.99	
		TOTAL	S/ 419,557.05

SON: CUATROCIENTOS DIECINUEVE MIL QUINIENTOS CINCUENTA Y SIETE CON 05/100 NUEVOS SOLES

Código de Contabilidad Presupuestal y Clasificación Programática del Gasto público

Cuenta Mayor	sector	Pilego	U.E.	Función	Programa	Sub programa	Actividad	Funcional	Fte.Fto	Dependenc	V° B°

CONTABILIDAD PATRIMONIAL			
CODIGO		IMPORTE	
Cla Mayor	Sub Cla	DEBE	HABER
1101	1101.0101	419,557.05	
1201	1201.0301		288,503.95
	1201.0302		131,053.10
	1201.0303		-
1202	1202.0901		-
		419,557.05	419,557.05

	
MUNICIPALIDAD PROVINCIAL DE HUANCASANCOS Oficina General de Contabilidad RESOLUCIÓN DE FONDOS DE INGRESOS DE HUANCASANCOS Escriba: <i>Gustavo Churru</i> UNIFORMADO	

Recibo de ingreso 2017

CODIGO		CONCEPTO	IMPORTE								
			PARCIAL	TOTAL							
1.1		IMPUESTOS		19,547.40							
1.1.2		IMPUESTO A LA PROPIEDAD									
1.1.2.1.1.1.		Predial	19,547.40								
1.1.2.1.2.1.		Alcabala									
1.3		VENTA DE BIENES Y SERVICIOS Y DERECHOS ADMINISTRATIVOS		-							
1.3.1		VENTA DE BIENES									
1.3.1.1.1.99		Otros Productos Agrícolas y Forestales									
1.3.1.3.1.1		Venta de Agua									
1.3.13.1.99		Otros productos Minerales									
1.3.1.4.1.9		Materiales Agregados de Construcción									
1.3.1.9.1.2		Venta de Bases para licitación pública, concurso público y otros									
1.3.1.9.1.99		Otros bienes									
1.3.2		DERECHOS Y TASAS ADMINISTRATIVOS									
1.3.2.1		DERECHOS ADMINISTRATIVOS GENERALES									
1.3.2.1.1.1		Registro Civil									
1.3.2.1.1.2		Tasas Registrales									
1.3.2.1.1.5		Expedición de partidas certificadas									
1.3.2.1.4.1		Certificados Domiciliarios									
1.3.2.1.4.99		Otros derechos administrativos generales									
1.3.2.5		DERECHOS ADMINISTRATIVOS DE VIVIENDA Y CONSTRUCCION									
1.3.2.5.1.99		Otros derechos Administrativos de Vivienda									
1.3.2.5.2.1		Licencia de Construcción									
1.3.2.5.2.2		Inspeccion Ocular									
1.3.2.5.2.99		Otros derechos Administrativos de Construcción									
1.3.2.6		DERECHOS ADMINISTRATIVOS DE AGRICULTURA									
1.3.2.6.1.3		Permisos y Autorizaciones									
1.3.2.8		DERECHOS ADMINISTRATIVOS DE TRANSPORTES Y COMUNICACIONES									
1.3.2.8.1.4		Derechos de Inscrición									
1.3.2.8.1.9		Licencias									
1.3.2.9		DERECHOS ADMINISTRATIVOS DE INDUSTRIA Y COMERCIO									
1.3.2.9.1.4		Licencia de Funcionamiento y otros									
1.3.2.9.1.5		Puestos, Kioscos y Otros									
1.3.2.9.1.7		Inspecciones y/o Calificaciones									
1.3.2.9.1.99		Otros Derechos Administrativos de Industria y Comercio									
1.3.2.10		OTROS DERECHOS ADMINISTRATIVOS									
1.3.2.10.1.1		Formularios									
1.3.2.10.1.4		Legalización de Documentos									
1.3.3		VENTA DE SERVICIOS									
1.3.3.2		SERVICIO DE TRANSPORTE Y COMUNICACIONES									
1.3.3.2.1.4		Servicios de Transporte									
1.3.3.2.2.1		Servicio Telefonico y Fax									
1.3.3.2.2.3		Servicios publicitarios y radiodifusión									
1.3.3.2.2.99		Otros Servicios de Comunicaciones									
1.3.3.5		INGRESO POR ALQUILERES									
1.3.3.5.1.1		Edificios e Instalaciones									
1.3.3.5.1.99		Otros Inmuebles									
1.3.3.5.2.1		Vehículos de transporte									
1.3.3.5.2.2		Maquinarias y equipos									
1.3.3.5.2.99		Otros Vehículos, Maquinarias y Equipo									
1.3.3.5.3.99		Otros alquileres									
1.3.3.9		OTROS INGRESOS POR PRESTACION DE SERVICIOS									
1.3.3.9.2.6		Servicios de Mantenimiento y Reparación									
1.3.3.9.2.8		Servicios de Publicidad e Impresión									
1.3.3.9.2.9		Servicios a terceros - Hostel Municipal									
1.3.3.9.2.16		Servicios Funerarios y de Cementerio									
1.3.3.9.2.17		Servicio de Reconocimiento de Camet y otros									
1.3.3.9.2.23		Limpieza Pública									
1.5		OTROS INGRESOS		-							
1.5.1.2.2.1		Derechos de Vigencia de Minas									
1.5.2		MULTAS Y SANCIONES NO TRIBUTARIAS									
1.5.2.1		MULTAS Y SANCIONES NO TRIBUTARIAS									
1.5.2.1.5.1		Infracciones de Reglamento de Transito									
1.5.2.1.6.2		Multas a establecimientos, farmacias y otros									
1.5.2.1.6.99		Otras Multas									
1.5.2.2		SANCIONES									
1.5.2.2.1.99		Otras sanciones									
1.5.5.1.4.99		Otros Ingresos Diversos									
1.9		SALDOS DE BALANCE		3,069.61							
19.11.11		Saldos de Balance	3,069.61								
			TOTAL S/	22,617.01							
SON: CUATROCIENTOS DIECINUEVE MIL QUINIENTOS CINCUENTA Y SIETE CON 05/100 NUEVOS SOLES											
Código de Contabilidad Presupuestal y Clasificación Programática del Gasto público											
Cuenta Mayor	sector	Pliogo	U.E.	Función	Programa	Sub programa	Actividad	Funcional	Fte.Fto	Dependenc	V° B°
CONTABILIDAD PATRIMONIAL											
CODIGO		IMPORTE									
Cta Mayor	Sub Cta	DEBE	HABER								
1101	1101.0101	22,617.01									
1201	1201.0301		19,547.40								
	1201.0302		3,069.61								
	1201.0303		-								
1202	1202.0901		-								
		22,617.01	22,617.01								



MUNICIPALIDAD PROVINCIAL DE HUANCASANCOS
RESE-AREA DE FONDOS
JEFE DE LA OFICINA DE RENTAS
MUNICIPALIDAD PROVINCIAL DE HUANCASANCOS
Jefa de Tesorería

Resumen de ejecución de proyectos año 2016

SIAF - Módulo de Proceso Presupuestario
Versión 17.05.00

Fecha : 29/10/2018
Hora : 11:37:33
Pag.: 1 de 2

MARCO PRESUPUESTAL Vs DEVENGADO - 2016
DEL MES DE ENERO A DICIEMBRE
(EN NUEVOS SOLES)

DEPARTAMENTO : 05 AYACUCHO
PROVINCIA : 03 HUANCA SANCOS
PLIEGO : 01 MUNICIPALIDAD PROVINCIAL DE HUANCA SANCOS - SANCOS [300460]

SEC. FUNC FF	PROG/PROY CATEGORIA ESPECIFICA	ACTIVO FU	DIV GRF	PIA	MODIF. PPTALES.	PIM (a)	TOTAL DEVENGADOS (b)	SALDO (a - b)	% AVANCE (b/a)
0011	9001.3899998.5000003			GESTION ADMINISTRATIVA 03.008 .0008					
				Meta: 00001 - 0000715 GERENCIAR LOS RECURSOS MATERIALES, HUMANOS Y FINANCIEROS, ACCION: 12.800, AYACUCHO, HUANCA SANCOS, SANCOS					
5	RECURSOS DETERMINADOS								
06	IMPUESTOS MUNICIPALES								
2.3.1	2.1	1	1	0,000	-0,000	0	0,00	0,00	0,00
				VESTUARIO, ACCESORIOS Y PRENDAS DIVERSAS					
2.3.1	3.1	1	1	0,500	-0,500	0	0,00	0,00	0,00
				COMBUSTIBLES Y CARBURANTES					
2.3.1	90	1	90	3,000	1,000	4,000	2,595,00	1,405,00	83,45
				OTROS BIENES					
2.3.2	7.11	99		0	10,371	10,371	8,700,00	1,572,00	84,84
				SERVICIOS DIVERSOS					
2.6.3	2.1	1		4,000	-3,050	950	950,00	0,00	100,00
				MAQUINAS Y EQUIPOS					
2.6.3	2.1	2		3,000	-2,150	850	850,00	0,00	100,00
				MOBILIARIO					
2.6.3	2.3	1		12,000	-4,050	7,950	7,950,00	0,00	100,00
				EQUIPOS COMPUTACIONALES Y PERIFERICOS					
PARCIAL FTE	5			34,500	-10,289	24,211	21,144,00	3,067,00	87,33
TOTAL META				34,500	-10,289	24,211	21,144,00	3,067,00	87,33
0012	9001.3899998.5000004			ASESORAMIENTO TECNICO Y JURIDICO 03.008 .0008					
				Meta: 00001 - 0001650 MANTENIMIENTO Y REPARACION DE EQUIPO MECANICO, MANTENIMIENTO: 12.800, AYACUCHO, HUANCA SANCOS, SANCOS					
5	RECURSOS DETERMINADOS								
06	IMPUESTOS MUNICIPALES								
2.3.1	6.1	3		0	5,347	5,347	5,346,34	0,00	99,99
				DE CONSTRUCCION Y MAQUINAS					
PARCIAL FTE	5			0	5,347	5,347	5,346,34	0,00	99,99
TOTAL META				0	5,347	5,347	5,346,34	0,00	99,99
0015	9002.3899998.5000409			ADMINISTRACION DE RECURSOS MUNICIPALES 03.007 .0013					
				Meta: 00001 - 0001490 FISCALIZACION Y COBRANZA TRIBUTARIA, ACCION: 12.800, AYACUCHO, HUANCA SANCOS, SANCOS					
5	RECURSOS DETERMINADOS								
06	IMPUESTOS MUNICIPALES								
2.3.2	7.11	99		0	97	97	95,29	1,71	98,24
				SERVICIOS DIVERSOS					
PARCIAL FTE	5			0	97	97	95,29	1,71	98,24
TOTAL META				0	97	97	95,29	1,71	98,24
0048	9002.3899998.5000840			GESTION EDUCATIVA ORIENTADA AL LOGRO DE APRENDIZAJES 22.047 .0104					
				Meta: 00001 - 0000800 GESTION EDUCATIVA AL LOGRO DE APRENDIZAJE Y SALUD, ACCION: 206.000, AYACUCHO, HUANCA SANCOS, SANCOS					
5	RECURSOS DETERMINADOS								
06	IMPUESTOS MUNICIPALES								
2.3.1	1.1	1		0	14,785	14,785	14,794,98	0,04	100,00
				ALIMENTOS Y BEBIDAS PARA CONSUMO HUMANO					
PARCIAL FTE	5			0	14,785	14,785	14,794,98	0,04	100,00
TOTAL META				0	14,786	14,786	14,794,98	0,04	100,00
TOTAL EJECUTORA				34,500	9,920	44,420	41,350,59	3,069,41	93,09

Resumen de ejecución de proyectos año 2017

SIAF - Módulo de Proceso Presupuestario
Release 18.04.01Fecha : 08/08/2018
Hora : 11:14:07
Pag.: 1 de 2**MARCO PRESUPUESTAL Vs DEVENGADO - 2017**
DEL MES DE ENERO A DICIEMBRE
(EN NUEVOS SOLES)DEPARTAMENTO : 05 AYACUCHO
PROVINCIA : 03 HUANCA SANCOS
PLIEGO : 01 MUNICIPALIDAD PROVINCIAL DE HUANCA SANCOS - SANCOS [300460]

SEC. FUNC FF	PROG/PROY/ACT/OPS/ FU DNF GRP	PIA	MODIF. PPTALES.	PM (b)	TOTAL DEVENGADOS (b)	SALDO (a - b)	% AVANCE (b / a)
0001	9001.3033248.5000011 MUNICIPIOS SALUDABLES PROMUEVEN ACCIONES DE CUIDADO INFANTIL Y LA ADECUADA ALIMENTACION 20.043 .0096						
	Meta: 00001 - 0033248 MUNICIPIOS SALUDABLES PROMUEVEN EL CUIDADO INFANTIL Y LA ADECUADA ALIMENTACION, MUNICIPIO: 4.000, AYACUCHO, HUANCA SANCOS, SANCOS						
5	RECURSOS DETERMINADOS						
06	IMPUESTOS MUNICIPALES						
5	GASTOS CORRIENTES	7,000	-5,600	1,400	817.10	582.90	58.36
2.3	BIENES Y SERVICIOS	7,000	-5,600	1,400	817.10	582.90	58.36
TOTAL META		7,000	-5,600	1,400	817.10	582.90	58.36
0018	9001.3969998.5000003 GESTION ADMINISTRATIVA 03.008 .0008						
	Meta: 00001 - 0089715 GERENCIAR LOS RECURSOS MATERIALES, HUMANOS Y FINANCIEROS, ACCION: 12.000, AYACUCHO, HUANCA SANCOS, SANCOS						
5	RECURSOS DETERMINADOS						
06	IMPUESTOS MUNICIPALES						
5	GASTOS CORRIENTES	9,000	-6,274	2,726	2,270.30	455.70	83.28
2.3	BIENES Y SERVICIOS	9,000	-6,274	2,726	2,270.30	455.70	83.28
6	GASTOS DE CAPITAL	9,000	9,070	18,070	12,494.00	5,576.00	69.14
2.6	ADQUISICION DE ACTIVOS NO FINANCIEROS	9,000	9,070	18,070	12,494.00	5,576.00	69.14
TOTAL META		18,000	2,796	20,796	14,764.30	6,031.70	71.00
0019	9001.3969998.5000004 ABORORAMIENTO TECNICO Y JURIDICO 03.008 .0008						
	Meta: 00001 - 0011650 MANTENIMIENTO Y REPARACION DE EQUIPO MECANICO, MANTENIMIENTO: 12.000, AYACUCHO, HUANCA SANCOS, SANCOS						
5	RECURSOS DETERMINADOS						
06	IMPUESTOS MUNICIPALES						
5	GASTOS CORRIENTES	0	2,124	2,124	2,124.00	0.00	100.00
2.3	BIENES Y SERVICIOS	0	2,124	2,124	2,124.00	0.00	100.00
TOTAL META		0	2,124	2,124	2,124.00	0.00	100.00
0038	9002.3969998.5001177 SERVICIO DE AGUA POTABLE Y ALCANTARILLADO 18.040 .0088						
	Meta: 00001 - 0038823 BRINDAR SERVICIO DE AGUA POTABLE Y ALCANTARILLADO, ACCION: 12.000, AYACUCHO, HUANCA SANCOS, SANCOS						
5	RECURSOS DETERMINADOS						
06	IMPUESTOS MUNICIPALES						
5	GASTOS CORRIENTES	0	3,750	3,750	3,750.00	0.00	100.00
2.3	BIENES Y SERVICIOS	0	3,750	3,750	3,750.00	0.00	100.00
TOTAL META		0	3,750	3,750	3,750.00	0.00	100.00
TOTAL EJECUTORA		25,000	3,070	28,070	21,455.40	6,614.00	76.44

Cuadro de personal de la Municipalidad Provincial de Huancasancos

N°	APELLIDOS Y NOMBRES	CARGO
1	PILLHUAMAN SOSA, DECIDERIO	ALCALDE
2	SUMARI ALVARADO, Mansueto Zósimo	Secretario General
3	JANAMPA CUBA, Alina	Asistente de secretaria general
4	ARCE VILCHEZ, Ricardo Antonio	Asesor legal externo
5	PASTOR CASTRO, Leonardo Artemio	Asesor contable externo
ADMINISTRACION		
6	CÓRDOVA BOHORQUEZ, Craril	Gerente Municipal
7	ALARCÓN PUSARI, Jesús Faustino	Jefe de Recursos Humanos
8	SULCA CORONEL, Marcelino	Jefe de Planeamiento y Presupuesto
9	CANDIA TELLO, Gabriel Cayo	Jefe de Abastecimiento
10	TUMBALOBOS ESPINOZA, Jhonatan	Asistente de abastecimiento
11	BUSTAMANTE CHAVEZ, Lizeth	Jefe de Tesorería
12	POMA MENDOZA, Liliana	Asistente de tesorería
13	CALDERÓN ALANYA, Marcelino	Técnico en Almacén y Bienes Patrimoniales
14	QUISPE LÓPEZ, Edison Edilberto	Esp. Com-Rel. Pub. Oper. Radio. TV
15	VÍLCHEZ HUACCACHI, Merly	Asistente de Gerencia
16	CCAHUAY CCOYLLO, José	Chofer de Alcaldía
17	APAICO QUISPE, Ada Diana	Jefe de Rentas
18	LOPEZ CHECCNES, Radilia	Asistente de rentas
19	BERROCAL MEZA, Marline	Resp. Tram. Doc. Oficina de Enlace
20	HUARCAYA TACAS, Jhon	Sub Gerente de Infraestructura y Desarrollo

		urbano
21	VÍLCHEZ MOLINA, George	Responsable de Unidad Formuladora y Liq. Obras
22	QUISPE VÍLCHEZ, Jorge	Jefe de División de Catastro y Desarrollo Urbano
23	ROSADA FERNANDEZ, Cristóbal	Operador de Maquinaria Pesada
24	MOLLARES INFANZÓN, Alejandro	Operador de Maquinaria Pesada (Retro ex)
25	JUAREZ INCA, Porfirio	CHOFER VOLQUETE
26	GARCIA QUISPE, Walter Máximo	APOYO EN CATASTRO
27	OCHOA SOLORZANO, Karina	Resp, de OPI
28	ALANYA VILCHEZ, Yuler Andrés	Sub Gerente de Desarrollo Social
29	HUARCAYA AGUILAR, Carlos	Tec.Prog. Soc. Alimen. PVL
30	NAJARRO GUTIERREZ, Eudisia	Esp. Prom Social. DEMUNA
31	HUACCACHI CUBA, Daisy	Tec.Asis. Soc. OMAPED, CIAM
32	HUAMANI PALOMINO, Paty Lizbeth	Asistente de social
33	CALDERÓN CHUMBILE, Gricela Yenny	Sub Gerente SS. PP.
34	ALANYA CHUMBILE, Eduardo Rufino	RESP. SERV. AGUA POTABLE
35	LOPEZ ALARCON, Fidenciano	RESP. AREAS VERDES
36	ALANYA HUANCAHUARI, Olger	P. S - Limpieza Pública
37	PALOMINO ROJAS, Walter Guido	P. S - Limpieza Pública
38	ALANYA CAMANA, Raziel Juan	Guardianilla y limpieza
39	GARCIA CHIPANA, Víctor	Resp. De internet municipal
40	BARRIENTOS ALCA, Sulma	Tec. Adm. De Transito y Seguridad Vial
41	GONZALEZ YARASCA, Benjamín	Secretario Técnico Prov. Seguridad Ciudadana
42	CHECCNES MENDOZA, Emilio	Sub Gerente de DELMA
43	MARQUINA SUMARI, Almett Reynerio	Registrador Civil

Guía de Análisis sobre Recaudación

RUBRO	MONTO RECAUDADO EN S/.	
	Periodo 2016	Periodo 2017
Impuestos Recaudados		
Impuesto Predial	41,130.80	19,547.40
Impuesto de Alcabala	0.00	0.00
Impuesto al Patrimonio Vehicular	0.00	0.00
Impuesto a las Apuestas	0.00	0.00
Impuesto a los Juegos	0.00	0.00
Impuesto a los Espectáculos	0.00	
Públicos no Deportivos		0.00
Otros Ingresos	3,289.20	3,069.41
Total	44,420.00	22,616.81

Guía de Análisis sobre Ejecución de Obras

IMPUESTOS MUNICIPALES				
Periodo	PIA	PIM	Devengado	RESULTADO (%)
2016	34,500.00	44,420.00	41,350.59	93.09%
2017	25,000.00	28,070.00	21,455.40	76.44%

Guía de Análisis sobre Avance Presupuestal –año 2016

IMPUESTOS MUNICIPALES			
PERIODO	DEVENGADO	PIM	RESULTADO
2016	41,350.59	44,420.00	% 93.09

Guía de Análisis de Cumplimiento de Metas y Objetivos año 2016

ACTIVIDADES	PRESUPUESTO EJECUTADO	CUMPLIMIENT O	OBSERVACIONE S
0011- Gerenciar Recursos Materiales, Humanos y Financieros	21,144.00	87.33%	NINGUNA
0012- Mantenimiento y Reparación de Equipo Mecánico	5,346.34	99.99%	NINGUNA
0015- Fiscalización y Cobranza Tributaria	95.29	98.24%	NINGUNA
0048- Gestión Educativa al Logro de Aprendizaje y Salud	14,764.96	100.00%	NINGUNA

Guía de Análisis sobre Avance Presupuestal –año 2017

IMPUESTOS MUNICIPALES			
PERIODO	DEVENGADO	PIM	RESULTADO
2017	21,455.40	28,070.00	% 76.44

Guía de Análisis de Cumplimiento de Metas y Objetivos año 2017


ACTIVIDADES	PRESUPUESTO	CUMPLIMIEN TO	OBSERVACIO NES
0001- MUNICIPIOS SALUDABLES PROMUEVEN ACCIONES DE CUIDADO INFANTIL Y LA ADECUADA ALIMENTACION	7,000.00	58.36%	NINGUNA
0018- GERENCIAR LOS RECURSOS MATERIALES, HUMANOS Y FINANCIEROS	8,000.00	71.00%	NINGUNA
0036- SERVICIO DE AGUA POTABLE Y ALCANTARILLADO	3,750.00	100.00%	NINGUNA

ANEXO N° 05 FOTOS DE LA APLICACIÓN DEL INSTRUMENTO

Fotografía 1. La Municipalidad Provincial de Huanca sancos



Fotografía 2. Oficina de tesorería



Fotografía 3. Realizando la encuesta al personal de la municipalidad