

UNIVERSIDAD PERUANA LOS ANDES
Facultad de Ciencias de la Salud
Escuela Profesional de Psicología



TESIS

Título : **DEPENDENCIA EMOCIONAL Y ACTITUDES FRENTE A LA VIOLENCIA CONYUGAL EN MUJERES DE UN CENTRO MÉDICO DE LA CIUDAD DE HUANCAYO, 2022**

Para optar el : Título profesional de Psicólogo

Autor : Bachiller Muñoz Zevallos, Elías Fredy

Asesores : Mg. Ríos Pinto, Julia Esther
Mg. Huamán Huaranga Nazzia Massiel

Línea de Investigación : Salud y Gestión de Salud

Fecha de Inicio y Término : Diciembre 2021 - Marzo 2022

Huancayo – Perú

2022

DEDICATORIA

A Dios por guiarme en esta etapa de mi vida, a mis padres, que, aunque ahora no están conmigo y partieron a la eternidad, anhelaron verme consolidándome profesionalmente, a mi amada esposa Gladys Zamora junto a mis hijas e hijo, me ayudaron, motivaron y me dieron fuerza para lograr mi meta.

Bach. Elías Fredy Muñoz Zevallos

AGRADECIMIENTO

A las mujeres que asisten al Área de Psicología del Centro de Salud La Libertad de Huancayo, por facilitarnos la información para desarrollar nuestro estudio.

Bach. Elías Fredy Muñoz Zevallos

INTRODUCCIÓN

La presente investigación titulado: Dependencia emocional y actitudes frente a la violencia conyugal en mujeres de un Centro Médico de la ciudad de Huancayo, 2022; tiene como objetivo principal, determinar la relación entre dependencia emocional y actitudes frente a la violencia conyugal en mujeres que acuden al Centro de Salud La Libertad de Huancayo, 2022; cuya metodología utilizada fue desde un enfoque cuantitativo, método científico, tipo de investigación básica, un nivel relacional con un diseño no experimental-corte transversal.

La investigación consta de seis capítulos, redactados según el esquema de investigación de la Escuela Profesional de Psicología, Facultad de Ciencias de la Salud, de la Universidad Peruana los Andes (UPLA).

En el capítulo uno, contiene el planteamiento del problema, en cuyo contenido se encuentra la descripción de la realidad problemática, la delimitación del problema, la formulación del problema, la justificación a nivel social, teórica y metodológica y finalmente los objetivos del estudio.

En el capítulo segundo, se presenta el marco teórico, en cuyo contenido se encuentra los antecedentes (internacionales, nacionales y locales), las bases teóricas o científicas y el marco conceptual.

En el capítulo tres, se menciona sobre la hipótesis, variables, definición conceptual y la operacionalización de las dos variables.

En el capítulo cuatro, se muestra la metodología del estudio (método, tipo ,nivel , diseño), población/muestra, tipo de muestreo, criterios de inclusión - exclusión, técnicas e instrumentos para la recolección de datos, técnicas de procesamiento-análisis de los

datos y los aspectos éticos a considerar.

En el capítulo cinco, contiene los resultados de la investigación (descripción de resultados sobre las variables de estudio)

Finalmente, se muestra el análisis y la discusión de los resultados, conclusiones, recomendaciones y las referencias bibliográficas, también se presenta los anexos que sustentan la veracidad de la investigación

CONTENIDO

DEDICATORIA.....	ii
AGRADECIMIENTO	iii
INTRODUCCIÓN.....	iv
CONTENIDO.....	vi
CONTENIDO DE TABLAS	ix
CONTENIDO DE FIGURAS	xi
RESUMEN.....	xii
ABSTRACT	xiii

CAPÍTULO I: PLANTEAMIENTO DEL PROBLEMA

1.1. DESCRIPCIÓN DE LA REALIDAD PROBLEMÁTICA	14
1.2. DELIMITACIÓN DEL PROBLEMA.....	17
1.3. FORMULACIÓN DEL PROBLEMA.....	17
1.3.1. Problema General.....	17
1.3.2. Problemas Específicos	18
1.4. JUSTIFICACIÓN	19
1.4.1. Social.....	19
1.4.2. Teórica	19
1.4.3. Metodológica	19
1.5. OBJETIVOS	20
1.5.1. Objetivo General	20
1.5.2. Objetivos Específico	20

CAPÍTULO II: MARCO TEÓRICO

2.1. ANTECEDENTES.....	22
2.1.1. Antecedentes Locales:	22

2.1.2.	Antecedentes Nacionales:.....	25
2.1.3.	Internacionales.....	28
2.2.	BASES TEÓRICAS O CIENTÍFICAS	31
2.2.1.	Dependencia Emocional	31
2.2.2.	Teoría de las Actitudes frente a la violencia conyugal	37
2.3.	MARCO CONCEPTUAL	43
CAPÍTULO III: HIPÓTESIS		
3.1.	HIPÓTESIS GENERAL.....	48
3.2.	HIPÓTESIS (S) ESPECÍFICA (S).....	48
3.3.	DEFINICIÓN CONCEPTUAL Y OPERACIONAL.....	51
CAPÍTULO IV: METODOLOGÍA		
4.1.	MÉTODO DE INVESTIGACIÓN.....	52
4.2.	TIPO DE INVESTIGACIÓN	52
4.3.	NIVEL DE INVESTIGACIÓN	53
4.4.	DISEÑO DE LA INVESTIGACIÓN.....	53
4.5.	POBLACIÓN Y MUESTRA.....	54
4.6.	TÉCNICAS E INSTRUMENTOS DE RECOLECCIÓN DE DATOS.....	55
4.6.1.	Técnica.....	55
4.6.2.	Instrumentos.....	56
4.7.	TÉCNICAS DE PROCESAMIENTO Y ANÁLISIS DE DATOS	60
4.8.	ASPECTOS ÉTICOS DE LA INVESTIGACIÓN.....	60
CAPÍTULO V: RESULTADOS.....		
5.1.	DESCRIPCIÓN DE RESULTADOS	62
5.2.	CONTRASTACIÓN DE HIPÓTESIS	77

ANÁLISIS Y DISCUSIÓN DE RESULTADOS	95
CONCLUSIONES.....	109
RECOMENDACIONES	113
REFERENCIAS BIBLIOGRÁFICAS	114
ANEXOS	120
Anexo 1: Matriz de consistencia.....	121
Anexo 2: Matriz de operacionalización de las variables.....	122
Anexo 3: Matriz de operacionalización del instrumento	123
Anexo 4: Instrumento de investigación y constancia de su aplicación.....	125
Anexo 5: Confiabilidad y validez del instrumento	135
Anexo 7: Consentimiento / asentimiento informado	155
Anexo 8: declaración de confidencialidad	165
Anexo 9: Fotos de la aplicación del instrumento	161

CONTENIDO DE TABLAS

Tabla 1 Determinar la Relación entre Dependencia Emocional y Actitudes Frente a la Violencia Conyugal	62
Tabla 2 Relación entre la Dimensión Miedo a la Ruptura y la Variable Actitudes Frente a la Violencia Conyugal	64
Tabla 3 Relación Entre la Dimensión Miedo e Intolerancia a la Soledad y la Variable Actitudes Frente a la Violencia Conyugal	66
Tabla 4 Relación Entre la Dimensión Prioridad de la Pareja y la Variable Actitudes Frente a la Violencia Conyugal	67
Tabla 5 Relación Entre la Dimensión Necesidad de Acceso a la Pareja y la Variable Actitudes Frente a la Violencia Conyugal	70
Tabla 6 Relación Entre la Dimensión de Exclusividad y la Variable Actitudes Frente a la Violencia Conyugal	72
Tabla 7 Relación Entre la Dimensión Subordinación/Sumisión y la Variable Actitudes Frente a la Violencia Conyugal	74
Tabla 8 Resultados de la Dimensión Deseos de Control/Dominio y la Variable Actitudes Frente a la Violencia Conyugal	76
Tabla 9 Escala de Intervalos del Coeficiente de Rho Spearman	78
Tabla 10 Relación Entre Variable Dependencia Emocional y Variable Actitudes Frente a la Violencia Conyugal	78
Tabla 11 Relación Entre Dimensión Miedo a la Ruptura y Variable Actitudes Frente a la	

Violencia Conyugal	80
Tabla 12 Relación Entre Dimensión Miedo e Intolerancia a la Soledad y Variable Actitudes Frente a la Violencia Conyugal.....	82
Tabla 13 Relación Entre Dimensión Prioridad de la Pareja y Variable Actitudes Frente a la Violencia Conyugal	84
Tabla 14 Relación Entre Dimensión Necesidad de Acceso a la Pareja y Variable Actitudes Frente a la Violencia Conyugal.....	86
Tabla 15 Relación Entre Dimensión Deseos de Exclusividad y Variable Actitudes Frente a la Violencia Conyugal	88
Tabla 16 Relación Entre Dimensión Subordinación/Sumisión y Variable Actitudes Frente a la Violencia Conyugal	90
Tabla 17 Relación Entre Dimensión Deseos de Control/Dominio y Variable Actitudes Frente a la Violencia Conyugal	92

CONTENIDO DE FIGURAS

Figura 1 Determinar la Relación entre Dependencia Emocional y Actitudes Frente a la Violencia Conyugal	63
Figura 2 Relación Entre la Dimensión Miedo a la Ruptura y la Variable Actitudes Frente a la Violencia Conyugal	65
Figura 3 Relación Entre la Dimensión Miedo e Intolerancia a la Soledad y la Variable Actitudes Frente a la Violencia Conyugal	66
Figura 4 Relación Entre la Dimensión Prioridad de la Pareja y la Variable Actitudes Frente a la Violencia Conyugal	68
Figura 5 Relación Entre la Dimensión Necesidad de Acceso a la Pareja y la Variable Actitudes Frente a la Violencia Conyugal	70
Figura 6 Relación Entre la Dimensión Deseos de Exclusividad y la Variable Actitudes Frente a la Violencia Conyugal	72
Figura 7 Resultados de la Dimensión Subordinación/Sumisión y la Variable Actitudes Frente a la Violencia Conyugal	74
Figura 8 Resultados de la Dimensión Deseos de Control/Dominio y la Variable Actitudes Frente a la Violencia Conyugal	76

RESUMEN

El presente trabajo de investigación titulado Dependencia emocional y actitudes frente a la violencia conyugal en mujeres de un centro médico de la ciudad de Huancayo, 2022, tiene como objetivo determinar la relación entre dependencia emocional y actitudes frente a la violencia conyugal en mujeres que acuden al Centro de Salud La Libertad de Huancayo, 2022. En lo metodológico, se realizó desde un enfoque cuantitativo, teniendo como método el científico, una investigación de tipo básica, con un nivel relacional y un de diseño no experimental - transversal. Se tuvo como población a 252 mujeres y como muestra a 152 mujeres atendidas en el área de psicología. Como métodos y técnicas de investigación, se utilizaron las encuestas mediante test psicométricos: (IDE) Inventario de Dependencia Emocional y (EAFVC) Escala de Actitudes frente a la Violencia Conyugal. Los resultados determinan que existe una relación entre ambas variables, con un índice de correlación de Spearman de 0.731 (nivel de significancia de 0.000), en tal sentido, se acepta la hipótesis alterna y se rechaza la hipótesis nula. Se recomienda, a los estudiantes de la UPLA, elaborar investigaciones similares, promover en los psicólogos el trabajo multidisciplinario para enfrentar dicho tema, sensibilizar a los estudiantes referente a los temas relacionados, elaborar programas de tratamientos específicos para fortalecer la salud mental de las mujeres.

Palabras claves: Dependencia emocional, actitudes, violencia, violencia conyugal, mujer, pareja.

ABSTRACT

The present research work entitled Emotional dependency and attitudes towards conjugal violence in women from a medical center in the city of Huancayo, 2022, aims to determine the relationship between emotional dependency and attitudes towards conjugal violence in women who attend the hospital. Centro de Salud La Libertad de Huancayo, 2022. Methodologically, it was carried out from a quantitative approach, using the scientific method, a basic type of research, with a relational level and a non-experimental - cross-sectional design. The population was 252 women and the sample was 152 women attended in the area of psychology. As research methods and techniques, surveys were used through psychometric tests: (IDE) Emotional Dependence Inventory and (EAFVC) Scale of Attitudes against Spousal Violence. The results determine that there is a relationship between both variables, with a Spearman correlation index of 0.731 (significance level of 0.000), in this sense, the alternate hypothesis is accepted and the null hypothesis is rejected. It is recommended that UPLA students carry out similar research, promote multidisciplinary work among psychologists to deal with this issue, make students aware of related issues, develop specific treatment programs to strengthen the mental health of women.

Keywords: Emotional dependency, attitudes, violence, conjugal violence, women, couple.

CAPÍTULO I

PLANTEAMIENTO DEL PROBLEMA

5.1. Descripción de la realidad problemática

Hoy en día, encontramos diferentes problemas a nivel biopsicosocial, sin embargo, no se ha dado importancia a algunas de ellas tales como la dependencia emocional y las actitudes frente a la violencia conyugal, el cual va incrementando de manera negativa a nivel mundial: estas variables se han convertido en un problema social que requieren mayor atención, cuyo protagonista principal, en calidad de víctima, es la mujer. Presentar dependencia de otra persona basado en un sentimiento es un factor negativo que general con el tiempo falta de autonomía y te limita a nivel psicológico pues das y entregas mas

de tu alcance de manera irracional (Riso W. , 2012, pág. 13). La dependencia emocional se ha convertido en una atadura, donde las mujeres se aferran continuar con su pareja violenta, sometiéndose a situaciones de angustia, sufrimiento, trastornos psicológicos-emocionales, lesiones físicas, convirtiéndose incluso, en una incidencia fatal de feminicidios y suicidios. Dichas situaciones, generan en las mujeres diferentes actitudes relacionados a la violencia por la pareja. Es así, que desde el punto de vista psicológico y las demás ramas de la ciencia, se incide en el desarrollo de estos temas para contribuir en su solución.

La Organización Mundial de la Salud (2021), nos indica que: como consecuencia de la dependencia emocional y otros factores, 1 de cada 3 mujeres sufren violencia de tipo físico, sexual, psicológica por parte de su pareja, por lo que se muestra una evidente desigualdad de género y discriminación contra la mujer. Por otro lado, según Plan Internacional (2021), manifiesta que, después de la pandemia COVID-19, se ha incrementado los casos de violencia en el hogar, acoso sexual ya sea en los espacios cerrados o públicos , se ha encontrado muchas limitaciones en el acceso a la información, ya que todos los esfuerzos que pusieron los gobiernos, fueron hacia el apoyo de pacientes de la mencionada pandemia.

En América Latina, según la Comisión Económica para América Latina y el Caribe (2020), indica que “entre el 60 y 76% ha sido víctima o ha experimentado algún episodio de violencia por razón de género en distintos ámbitos de su vida” (p. 3). Por otro lado, la violencia conyugal tiene un denominador común: existe un agresor y una o varias víctimas dentro del grupo familiar. La violencia no distingue clase social, ni posición económica, pero si se manifiesta una diferencia relativamente notoria, en el que existe mayor incidencia de violencia en los países en vías de desarrollo.

En nuestro país, según el Observatorio Nacional de la Violencia contra las Mujeres y los Integrantes del Grupo Familiar (2021), manifiesta que de cada 10 mujeres 7 fueron víctimas de violencia conyugal, considerando según tipo de violencia, se reporta en el año 2020, que el 40.3% han sufrido violencia física, 58% violencia psicológica o verbal y 11.6% violencia sexual. A nivel de las regiones, los porcentajes de violencia física y/o sexual alto se encuentran en con mayores porcentajes son: (15.1%) en Cusco, (14,0%) en Apurímac, (13,9%) en Piura, (12,9%) Huancavelica y (12,6%) en San Martín

En la región Junín, la violencia contra la mujer es uno de los problemas principales y latentes. De acuerdo al Programa Nacional para la Prevención y Erradicación de la Violencia contra las Mujeres e Integrantes del grupo familiar- AURORA (2020), durante el 2020, hubo un porcentaje de 54.8% de mujeres de 15 a 49 años que sufrieron violencia por parte de sus parejas, incluso en el año 2019 el índice era mucho más alto, alcanzando una cifra de 66,3% de mujeres entre 15 a 49 años que sufrieron violencia por parte de sus parejas, peor aún se muestran las cifras durante el año 2018, donde el 73,6 % de mujeres de 15 a 49 años sufrieron violencia por parte de su pareja, por encima del porcentaje nacional que fue en ese año de un 65,4%; en el año 2020, los Centros de Emergencia Mujer (CEM) reportaron 4 mil 669 casos de violencia contra las mujeres. Por otro lado, según el Comité Estadístico Interinstitucional de la Criminalidad-CEIC (2019), durante los años 2015-2018, hubo un total de 27 víctimas de feminicidio, durante el año 2018 hubo 10 casos de feminicidio, durante el periodo de enero-diciembre, 2020, hubo 8 feminicidios, por lo que, la región Junín estaba considerada en el puesto 5 en el ranking nacional de feminicidios. Dichos reportes nos indican que hay una tendencia considerable por superar, los motivos, las razones, las causas son diversas, sin embargo, dentro de un contexto de pandemia, de falta de empleo y de la suspensión de clases presenciales en las instituciones educativas, el problema de la violencia conyugal sigue siendo un tema no

resuelto.

En tal sentido, se planteó investigar esta problemática a fin de determinar las actitudes y los niveles de autoestima en las mujeres en referencia a las violencia por parte de su pareja, por medio de la detección y abordaje metodológico cuantitativo, se tendrá la oportunidad de conocer algunos aspectos relevantes a tomar en cuenta. En esa medida, esta investigación, intentó dar señales para proponer estrategias orientadas a disminuir este tipo de violencia que tanto afecta a la integración familiar en la ciudad de Huancayo.

5.2.Delimitación del problema

Este estudio buscó identificar la asociación de la dependencia emocional y actitudes de las mujeres que sufren violencia conyugal, de acuerdo a la disponibilidad de la información encontrada.

En cuanto a la delimitación espacial, la investigación fue realizado en las mujeres atendidas en la especialidad de Psicología, del Centro de Salud La Libertad de Huancayo, ubicado en el Jr. Huancas N° 630, del distrito y provincia de Huancayo, región Junín.

En la delimitación temporal, el presente trabajo de investigación se realizó en un periodo de 4 meses, desde el mes de diciembre del 2021 al mes de marzo del 2022.

5.3.Formulación del problema

4.3.1. Problema General

¿Qué relación existe entre dependencia emocional y actitudes frente a la violencia conyugal en mujeres que acuden a un Centro de Salud La Libertad de Huancayo, 2022?

4.3.2. Problemas Específicos

- ¿Cuál es la relación existente entre el miedo a la ruptura y las actitudes frente a la violencia conyugal en mujeres que acuden a un Centro de Salud La Libertad de Huancayo, 2022?
- ¿Cuál es la relación existente entre el miedo e intolerancia a la soledad y las actitudes frente a la violencia conyugal en mujeres que acuden a un Centro de Salud La Libertad de Huancayo, 2022?
- ¿Cuál es la relación existente entre la prioridad de la pareja y las actitudes frente a la violencia conyugal en mujeres que acuden a un Centro de Salud La Libertad de Huancayo, 2022?
- ¿Cuál es la relación existente entre la necesidad de acceso a la pareja y las actitudes frente a la violencia conyugal en mujeres que acuden a un Centro de Salud La Libertad de Huancayo, 2022?
- ¿Cuál es la relación existente entre los deseos de exclusividad y las actitudes frente a la violencia conyugal en mujeres que acuden a un Centro de Salud La Libertad de Huancayo, 2022?
- ¿Cuál es la relación existente entre la subordinación/sumisión y las actitudes frente a la violencia conyugal en mujeres que acuden a un Centro de Salud La Libertad de Huancayo, 2022?
- ¿Cuál es la relación existente entre los deseos de control/dominio y las actitudes frente a la violencia conyugal en mujeres que acuden a un Centro de Salud La Libertad de Huancayo, 2022?

5.4. Justificación

4.4.1. Social

El presente trabajo de investigación, nos ayudó a conocer la dependencia emocional y las actitudes que se manifiestan en las mujeres frente a la violencia conyugal, cuyo problema social está presente en el ámbito de estudio y los resultados serán tomados en cuenta para realizar programas de intervención, basado en talleres de sensibilización sobre los derechos de la mujer y el empoderamiento de las mujeres.

4.4.2. Teórica

El estudio ha permitido profundizar y aportar conocimientos referidos a las variables: dependencia emocional y las actitudes frente a la violencia conyugal, con el apoyo de conceptualizaciones y profundizas las teorías: Teoría de los Rasgos de Castelló (dependencia emocional) y la Teoría Sistémica (actitudes frente a la violencia conyugal). A la vez, conllevó a evidenciar la relación directa y significativa de las variables estudiadas en las mujeres del Centro de Salud La Libertad de Huancayo, 2022.

4.4.3. Metodológica

En la metodología empleada se utilizó como instrumentos dos cuestionarios denominados, Inventario de Dependencia Emocional (IDE) del autor Jesús Aiquipa y la Escala de Actitudes frente a la Violencia Conyugal (EAFVC) del autor Josué Egoávil & Oscar Santibáñez. Estos instrumentos han sido contextualizados de acuerdo a la realidad mediante la técnica de criterio de jueces y la prueba piloto para su validez y confiabilidad, las mismas que fueron mejorados y aplicados a la muestra planteada.

5.5.Objetivos

4.5.1. Objetivo General

Determinar la relación entre dependencia emocional y actitudes frente a la violencia conyugal en mujeres que acuden a un Centro de Salud La Libertad de Huancayo, 2022.

4.5.2. Objetivos Específico

- Establecer la relación entre el miedo a la ruptura y las actitudes frente a la violencia conyugal en mujeres que acuden a un Centro de Salud La Libertad de Huancayo, 2022.
- Establecer la relación entre el miedo e intolerancia a la soledad y las actitudes frente a la violencia conyugal en mujeres que acuden a un Centro de Salud La Libertad de Huancayo, 2022.
- Establecer la relación entre la prioridad de la pareja y las actitudes frente a la violencia conyugal en mujeres que acuden a un Centro de Salud La Libertad de Huancayo, 2022.
- Establecer la relación entre la necesidad de acceso a la pareja y las actitudes frente a la violencia conyugal en mujeres que acuden a un Centro de Salud La Libertad de Huancayo, 2022.
- Establecer la relación entre los deseos de exclusividad y las actitudes frente a la violencia conyugal en mujeres que acuden a un Centro de Salud La Libertad de Huancayo, 2022.
- Establecer la relación entre la subordinación/sumisión y las actitudes frente a

la violencia conyugal en mujeres que acuden a un Centro de Salud La Libertad de Huancayo, 2022.

- Establecer la relación entre los deseos de control/dominio las actitudes frente a la violencia conyugal en mujeres que acuden a un Centro de Salud La Libertad de Huancayo, 2022.

CAPÍTULO II

MARCO TEÓRICO

5.1. Antecedentes

4.1.1. Antecedentes Locales:

Cadillo (2021), realiza una investigación titulada “*Dependencia emocional y violencia familiar en mujeres del distrito de Sapallanga, 2021*”. El objetivo del estudio fue establecer la relación entre dependencia emocional y violencia familiar en mujeres. La metodología utilizada es bajo un enfoque cuantitativo, método científico, tipo de investigación básica, nivel relacional y diseño no experimental - transversal, teniendo como población y muestra a 74 mujeres que asistieron a la comisaria mencionada entre abril-mayo 2021, como instrumentos se utilizaron el IDE y el (Vifj4). En resultados, de obtuvieron mediante un nivel de significancia $\alpha = 0,00$, se expresa la existencia de una asociación entre las variables mencionadas. Se concluye que, a mayor nivel de dependencia emocional también se incrementa la violencia familiar, mientras que, a

menor dependencia emocional también disminuye la violencia familiar.

Ricaldi (2021), realiza una investigación titulada “*Dependencia emocional y violencia en las relaciones de pareja en universitarios en la ciudad de Huancayo*”. El autor planteó como objetivo general, establecer la relación entre dependencia emocional y violencia en las relaciones de pareja. La metodología fue: enfoque cuantitativo, teniendo método científico, el tipo de investigación fue el básica, con un nivel correlacional y diseño no experimental, teniendo como población 28121 estudiantes de ambos sexos, como muestra a 588 estudiantes, como instrumentos se emplearon el Cuestionario de Dependencia Emocional y la Escala de Multidimensional de Violencia en el Noviazgo. En cuanto a los resultados obtenidos señalan que, un 54% fueron mujeres, la mediana de edades fue de 19 años, Finalmente, el autor concluye estableciendo que, la dependencia emocional se da en menor frecuencia en las mujeres, por otro lado en cuanto al año de estudios, esta se relacionó de manera negativa al ser dependiente emocional, los abusivos o maltratadores manifestaron una mayor frecuencia de dependencia emocional.

Verástegui (2020), realiza una investigación titulada “*Dependencia emocional y violencia en la relación de pareja en mujeres denunciantes en la Comisaría de Familia - Huancayo – 2019*”. El propósito del estudio fue determinar la correlación entre dependencia emocional y violencia en la relación de pareja en mujeres que acuden a denunciar a la comisaria mencionada. La metodología utilizada fue bajo un enfoque cuantitativo, de tipo descriptivo-correlacional, de diseño no experimental transaccional correlacional, teniendo como población 90 mujeres, como muestra 57 mujeres, como técnica e instrumentos se utilizaron el IDE y también la Escala Violencia de la Relación de Pareja (EVRP-J). Los datos obtenidos indican que, un 56,1% presenta un nivel alto de dependencia emocional, el 64,9% tiene un nivel alto referente a la . A ello, se puede

concluir mencionando que: a) existe una relación significativa entre las variables estudiadas, pues se tiene los resultados de $(r = 0.786)$, y un $p = 0,003$; b) existe relación significativa en la dimensión miedo a la ruptura y la variable violencia recibida en la relación de pareja; c) existe una relación significativa entre la dimensión miedo e intolerancia a la soledad y la variable violencia recibida en la relación de pareja d) existe una relación significativa entre la dimensión prioridad de la pareja y la variable violencia recibida en la relación de pareja; e) existe una relación significativa entre la dimensión necesidad de acceso a la pareja y la variable violencia recibida en la relación de pareja; f) existe una relación significativa entre la dimensión subordinación y sumisión y la variable violencia recibida en la relación de pareja; g) no existe relación significativa entre la dimensión deseos de control y dominio y la variable violencia recibida en la relación de pareja.

Aramburú (2020), realiza una investigación titulada “*Violencia contra la mujer y dependencia emocional en el centro poblado de Sacsamarca Tarma Perú*”. El objetivo de la mencionada investigación fue establecer la relación entre violencia hacia la mujer y dependencia emocional. La metodología utilizada fue bajo un enfoque a nivel cuantitativo, del tipo de investigación correlacional, y un diseño no experimental/corte transversal, teniendo como población 300 mujeres, como muestra 168 mujeres, como técnica e instrumentos se utilizaron: Escala de Evaluación del Tipo y Fase de la Violencia de Género y el Inventario de Dependencia Emocional , los datos obtenidos de la primera variable indican que, el 39.3% tiene alta violencia hacia la mujer, 38.7% una alta violencia sexual, 42.3 % una alta violencia física, 63.1 % una regular violencia psicología, ahora en relación a la segunda variable se encontró que el 60.7 % presentan niveles muy favorable; finalmente a través de la Chi cuadrado, se estableció la relación significativa con un p valor de $=0.0000$, entre violencia hacia la mujer y la dependencia emocional

Concluye que, las mujeres del mencionado lugar, mostraron altos niveles de violencia en perjuicio de las mujeres, manifestando agresiones físicas así como sexuales, los cuales han sido permitidos por la existencia de altos niveles de dependencia emocional, por tal motivo se ha generado temor a quedarse solas y soportan dichas acciones contra su integridad física y moral.

Lauro (2019), “*Esquemas tempranos desadaptativos y dependencia emocional en mujeres estudiantes de Psicología de una universidad de Huancayo – 2019*”. El objetivo de la mencionada investigación fue identificar la existente entre dependencia emocional y esquemas tempranos desadaptativos en estudiantes de psicología. La metodología utilizada fue bajo un enfoque cuantitativo, de tipo aplicada, de nivel correlacional, con diseño no experimental transaccional, teniendo como población 200 estudiantes varones y mujeres, como muestra se tuvo 115 estudiantes mujeres de la Escuela de Psicología de la Universidad Peruana Los Andes, como técnica e instrumentos se utilizaron el Cuestionario de Esquemas de Young forma abreviada y el Inventario de Dependencia Emocional. Los datos obtenidos nos establecen una relación directa entre las variables de estudio. Por lo tanto, se infiere que la dependencia emocional se genera a raíz de que la persona siente la necesidad de afecto exagerado y la necesidad de satisfacer la falta y carencia de cariño y afecto

4.1.2. Antecedentes Nacionales:

Paredes & Valdivieso (2021), en su estudio titulado “*Violencia conyugal y dependencia emocional en madres del Programa Vaso de Leche del asentamiento humano Virgen Asunta Ica en el contexto de la Emergencia Sanitaria en el periodo de julio a diciembre 2020*”. Se estableció como propósito: examinar la relación entre Violencia Conyugal y Dependencia Emocional en las beneficiarias del Programa Vaso de

Leche. En cuanto a la parte metodológica, la investigación fue de tipo descriptiva, diseño no experimental de corte transversal, la población y muestra estuvo conformada de 140 mujeres, como instrumentos se aplicaron la Escala de Actitudes frente a la Violencia Conyugal para la primera variable y el Inventario de Dependencia Emocional para la segunda variable. Los datos obtenidos se hallaron a través de la Rho de Spearman ($P=0.000 < 0.05$), permitieron aceptar la hipótesis alterna y se rechazó la hipótesis nula. Concluyendo que existe relación moderada entre las variables

Castillo (2019), presenta una investigación titulada “*Actitudes que presentan las mujeres del distrito de Pebas, frente a la violencia conyugal, 2018*”. El objetivo general del estudio fue identificar las actitudes de un grupo de mujeres frente a la violencia conyugal. La metodología tuvo un enfoque cuantitativo, con un tipo de investigación descriptivo trasversal y diseño no experimental, teniendo como población y muestra a 71 mujeres, teniendo como técnica la encuesta y como instrumento (EAFVC) la Escala de Actitudes frente a la Violencia Conyugal. Finalmente se concluye afirmando que aquellas características socio demográficas como la edad, estado civil, sexo, número de hijos, entre otros no tiene efecto o asociación con autoestima ni con la percepción de Actitudes frente a la violencia ejercido por la pareja.

Espinoza (2018), en su investigación “*Dependencia emocional y actitudes frente a la violencia conyugal en mujeres que acuden al centro de emergencia mujer del distrito de Comas, 2018*”. Establece su propósito: Identificar la relación entre dependencia emocional y violencia conyugal en mujeres 2018. La metodología utilizada es bajo un enfoque cuantitativo, con un diseño no experimental, de nivel básico, teniendo como población a 557 mujeres y como muestra a 227 mujeres, como técnica e instrumentos se utilizó el Inventario de Dependencia Emocional (IDE) y la Escala de Actitudes frente a

la Violencia Conyugal (EAFVC.) . Para la obtención de resultados se empleó el coeficiente correlación de Rho de Spearman dándonos un valor de ($R=.218^{**}$; $p< .05$) por lo que se concluyó que entre ambas variables existe una asociación muy significativa directa, baja y débil

Huamantingo (2017), en su estudio "*Dependencia emocional y actitudes frente a la violencia conyugal en personal de una entidad de la Policía Nacional del Perú, distrito del Rímac – 2017*". Se planteó como objetivo establece la relación entre dependencia emocional y las actitudes frente a la violencia conyugal, la investigación utilizó un enfoque cuantitativo y diseño no experimental, teniendo como muestra 122 trabajadores. Para la medición de las variables se utilizó el Cuestionario de Dependencia Emocional y la Escala de Actitudes frente a la Violencia Conyugal. Los resultados fueron obtenidos a través de coeficiente correlación de Rho de Spearman , el cual indico un p valor de 0.45, de ello se deduce que no hay relación entre las variables estudiadas, sin embargo referente a la variables dependencia emocional y las dimensiones de actitudes frente a la violencia conyugal, si existe una asociación directa

Ramos (2017), en su estudio "*Dependencia emocional y actitudes frente a la violencia conyugal en mujeres de un Centro de Salud, del distrito de Ventanilla 2017*". Presenta como objetivo establecer la relación existente entre dependencia emocional y actitudes frente a a la violencia conyugal. La metodología utilizada es bajo un enfoque cuantitativo, de diseño no experimental, de tipo descriptivo-correlacional, empleándose el método hipotético-deductivo, teniendo como población 615 mujeres y como muestra a 150 mujeres comprendidas entre las edades de 18 a 60 años, como instrumentos se empleó el (IDE) Inventario de Dependencia Emocional y (EAFVC) Escala de Actitudes frente a la Violencia Conyugal. Parra obtener los resultados, se realizó a través del estadístico de

correlación del coeficiente Rho de Spearman, teniendo como correlación directa significativa media ($r=0.59$) con una significancia ($p=0.00$), por lo tanto, al ser que 0.05 , se rechaza la hipótesis nula y se acepta la hipótesis alterna. Se concluye que, un 54% de mujeres tienen dependencia emocional baja, entre tanto, un 74% muestran un nivel moderado de dependencia emocional, el 22% muestra una alta dependencia emocional de actitudes frente a la violencia, el 22% se colocan en una reacción normal, el 2% manifiesta una actitud alta y el 0.7% manifiesta una baja actitud frente a la violencia conyugal. Por lo tanto se concluyen afirmando que, existe una relación directa y significativa media entre las variables de estudio.

4.1.3. Internacionales

Patiño (2020), realiza una investigación titulada *“Relación entre las dimensiones de celos y dependencia emocional en una muestra de miembros de la Policía Nacional en el departamento de Cundinamarca y la ciudad de Bogotá”* El objetivo de la mencionada investigación fue establecer la existente relación entre las dimensiones de celos y dependencia emocional en los miembros policiales. En la parte metodológica, es de enfoque cuantitativo, así mismo el diseño es experimental - transversal y correlacional. Como población y muestra se toma a 120 patrulleros, que son de Nivel ejecutivo y Oficiales de la Policía en el departamento mencionado, las variables se midieron a través del CDE (Cuestionario de Dependencia Emocional) y del CECLA. Respecto a los resultados, hay una correlación significativa y positiva entre las dimensiones de los instrumentos que se aplicaron. En su análisis se puede observar mayor puntuación de celos y dependencia emocional en aquellas relaciones menos a un año, mientras que los celos pasionales se presentan mayormente en parejas casadas, por otro lado, los celos obsesivos y delirantes se presentan mayormente en parejas menos de un año, llevando

esta situación a que a mayor presencia de celos existe un mayor grado de ansiedad por separarse, por experimentar soledad y necesidad de afecto. La implicación de la discusión se centra en un nivel clínico.

Peña (2019), realiza una investigación titulada “*Relación entre dependencia emocional e indefensión aprendida en mujeres víctimas de violencia intrafamiliar*”. El objetivo de la mencionada investigación fue asociar la variable dependencia emocional y la indefensión asimilada en mujeres víctimas de violencia intrafamiliar atendidas en una institución especializada. Es una investigación con un enfoque cuantitativo, de tipo correlacional, con diseño experimental transeccional, se utilizó como instrumentos: El (CDE) y (CVSEP). La población estuvo conformada por personas del género femenino que hayan sido atendidas en la institución especializada en violencia, la muestra fue de 90 participantes mujeres entre 17 y 62 años de edad. Los resultados indican que la violencia psicológica es el maltrato más prevalente y es el que genera más daño en las víctimas, por otro lado, el nivel de dependencia emocional es el alto, por otro lado, el nivel de indefensión aprendida es el bajo. Se concluye en que existe una relación entre las variables, donde, a mayores niveles de dependencia emocional mayor, también será mayor los niveles de indefensión aprendida.

Jurado & Samaniego (2019), realiza una investigación titulada “*Dependencia emocional en mujeres víctimas de violencia*”. El objetivo de la mencionada investigación fue detallar las peculiaridades en relación a la dependencia emocional de aquellas mujeres que han sufrido violencia y que hayan denunciado a la Fiscalía del Estado. En cuanto a la metodología, se aplicó desde un enfoque cualitativo, de tipo exploratorio y descriptivo, con una muestra de 17 víctimas comprendidas entre las edades de 18 a 65 años, por otro lado, se empleo el (IDE) Inventario de Dependencia Emocional. Los resultados indican

que las mujeres incluidas en el estudio tienen puntajes altos referente de las escalas del IDE, exceptuando la escala control - dominio. Se concluye que existe niveles altos de la variable dependencia emocional, y de poder - dominio por parte de la muestra seleccionada.

Mendoza (2018), realiza una investigación titulada *“Dependencia emocional y violencia de pareja en mujeres que acuden a las Unidades de Atención y Prevención a la Violencia Familiar (UNAVI)”*. El objetivo general del estudio fue establecer la relación existente entre dependencia emocional y la violencia de pareja en las mujeres que asisten a las Unidades de Atención y prevención a la Violencia Familiar. En cuanto a la metodología, se aplicó desde un enfoque cuantitativo, de tipo descriptivo-correlacional, con diseño no experimental, como población se tuvo a las mujeres que acuden para el tratamiento psicológico a las instalaciones de la UNAVI, con una muestra de 95 mujeres de 19 a 70 años, el tipo de muestreo fue el no probabilístico, los instrumentos empleados fueron: (CDE) Cuestionario de Dependencia Emocional y el (CVSEP) Cuestionario de Violencia Sufrida y Ejercida de Pareja de Los resultados indican que no hay una relación significativa entre la Dependencia Emocional y la Violencia de pareja. Finalmente se muestra que no existe una relación estadísticamente significativa entre las variables de investigación

Patsi (2017), realiza una investigación titulada *“Relación entre los esquemas desadaptativos con la dependencia emocional en mujeres en situación de violencia de pareja en el Centro de Promoción de la Mujer Gregoria Apaza”*. El principal propósito del estudio fue Identificar la relación entre los Esquemas Desadaptativos con la Dependencia Emocional en referencia a las mujeres que sufren violencia conyugal. En cuanto a la metodología, es una investigación con un enfoque cuantitativo, de tipo

descriptivo-correlacional, con diseño no experimental y de corte transversal, la muestra estuvo conformada de 40 mujeres víctimas de violencia, como instrumentos se aplicaron el Cuestionario de Esquemas de Young (1995) así como el Cuestionario de Dependencia Emocional de Lemos y Londoño (2006). Los datos obtenidos nos indican que existe asociación directa entre las variables, puesto que se tiene un nivel de significancia de 0,01. Se concluye que, según el objetivo general, hay una relación entre las 2 variables estudiadas con un índice de correlación de 0.582, según los objetivos específicos, el 27% fueron diagnosticados con Esquemas desadaptativos o el otro 27 % fueron diagnosticados con dependencia emocional, dentro de los esquemas desadaptativos el 69% representa la dominancia tendencia hacia el otro, el 65% representa al dominio de límites inadecuados, el 65% representa al dominio de sobrevigilancia-inhibición, dentro de los niveles de dependencia emocional el temor a estar solo (a) representa un 72%, ansiedad por separación representa el 71%, cambio o modificación de planes un 71%, manifestación afectiva un 70%, expresión límite un 55%.

5.2. Bases Teóricas o Científicas

4.2.1. Dependencia Emocional

2.2.1.1. Definición de dependencia emocional

Las personas sumidas en la dependencia emocional tienen una tendencia a entablar relaciones patológicas y descompensadas en el que se someten o subordinan a las decisiones de la pareja, el centro de sus vidas están en torno a la pareja, lo idealizan, llegando a someterse a escenarios de insultos, vejaciones y desprecios con tal de mantener una relación; por lo tanto, la dependencia emocional está en la raíz de las personas que sufren maltrato y dicen seguir enamoradas de sus maltratadores (Castelló, 2005).

Por lo tanto, según Castelló (2005), menciona que la variable dependencia emocional debe ser entendido como “la necesidad extrema de tipo afectivo de una determinada persona hacia su pareja que se expresa a lo largo de sus diversas relaciones; aquellos comportamientos de sumisión, ideas obsesivas referentes a la pareja, miedo al abandono, son el núcleo de la dependencia emocional” (p.17).

Por otro lado, Riso (2013), entiende a la dependencia emocional como un apego afectivo por lo que define como “vinculación de la mente y emoción de forma obsesiva a la pareja, cuyo origen radica en la creencia ilógica de que dicho vínculo abastecerá continuamente sensaciones de autorelación, placer o seguridad, por lo que sin esa relación dependiente no será feliz, ni alcanzará las metas de vida satisfactoria” (p.7).

Congost (2014), considera que “la dependencia emocional es una adicción que se tiene hacia otra persona, consecuentemente hacia la pareja, la persona que lo padece tiene una necesidad incontrolable del otro, a costa de su libertad, pasando por una etapa tormentosa y fatal, envuelto de una aparente alegría, se envuelven en un mar de lágrimas permanente” (p. 6).

2.2.1.2. Teoría de los Rasgos y Modelo de Castelló de vinculación Afectiva

El constructo dependencia emocional se fundamenta en la presente teoría mencionada, dicho planteamiento teórico considera que está constituida a través de un conjunto conductas, formas de pensar y emociones que tienen poca estabilidad en las personas dependientes, en tal sentido, las mujeres que sufren violencia adoptan ese rasgo como parte de su personalidad, de acuerdo al trato que recibe y las experiencias vividas.

Castelló (2005), plantea este modelo teórico referente a la dependencia emocional, por lo que considera como el vínculo de unión o sentimiento de una persona con el otro

y desarrollan lazos duraderos que generan una necesidad de afecto.

Por otro lado, el grado de vinculación afectiva en las personas es divergente, por lo que, las personas que tienen interrelaciones saludables se encuentran ubicadas dentro de un grado medio de vinculación afectiva.

Una gran diferencia entre aquellas relaciones adecuadas, sanas en relación a aquellas donde existe dependencia, se da en forma cuantitativa según el grado de dependencia emocional, por lo tanto, se coloca en un hipotético continuo de niveles o grados de vinculación afectiva. En tal sentido, la vinculación afectiva no es estática, no dura para siempre, es dinámica, la historia de las personas dependientes varía considerablemente.

Los vínculos afectivos varían de acuerdo a las etapas. La primera vinculación afectiva se da en la etapa de la infancia que está íntimamente asociada a la madre, en la adolescencia se cambia de vínculos donde los compañeros de escuela vienen a ser parte fundamental en las relaciones interpersonales, mientras que ya de joven y en la vida adulta los vínculos afectivos se interrelacionan con la pareja, consecuentemente con los hijos.

Surgen dificultades cuando de forma exagerada se manifiesta la vinculación afectiva y conduce a la dependencia emocional; como forma contraria es la desvinculación afectiva, que es la debilidad para entablar relaciones afectivas sanas o saludables con la otra persona. También sucede que una persona puede no tener vinculación afectiva con sus familiares cercanos, pero sí con sus compañeros de estudio o trabajo, en este caso se trata de una vinculación selectiva.

Castelló (2005), en su análisis riguroso propone las siguientes características las cuales han sido establecidos en el inventario de dependencia emocional en siete factores:

- I. El miedo a la ruptura (MR): presencia de miedo, temor ante la posibilidad de una separación, no acepta, busca hacer muchas cosas para mantener la relación
- II. El miedo e Intolerancia a la soledad (MIS): presencia a través de sentimientos negativos que experimenta la persona a causa de la falta o ausencia de la pareja, a veces puede darse manera momentánea y en otros casos es definitivo.
- III. La Prioridad de la pareja (PP): predisposición por poner en lo más alto, cúspide a la pareja por encima de los demás a cada momento, incluso sobre la imagen de uno.
- IV. La Necesidad de acceso a la pareja (NAP): tendencia excesiva de la persona que consiste en pensar todo el día en la y tener como deseo o anhelo excesivo de estar exclusivamente con la pareja
- V. Deseos de exclusividad – (DE): centran su enfoque exclusivamente en la pareja, alejándose de su entorno, tanto de su familia y sus amistades cercanas.
- VI. La Subordinación y sumisión (SS): Consiste en la entrega hacia la pareja en la forma de sentir, pensar y actuar de acuerdo al interés de pareja con una predisposición a sentirme menos e inferior.
- VII. Los Deseos de control y dominio –(DCD): Consiste en el deseo de controlar y dominar a la pareja, con una tendencia de aferramiento ´para asegurar la permanencia de la pareja.

Según el autor mencionado los motivos más comunes que ocasionada que pueden desvinculación a nivel afectivo con la pareja:

- Se da cuando se presenta violencia del agresor dentro de la familia, que en la mayoría de los casos es del esposo hacia la esposa, el cual genera mucho dolor, sufrimiento y niveles bajo de autoestima en la víctima, esas acciones generan en

la persona una desvinculación afectiva, no logrando consolidar los vínculos adecuados, presencia de resentimiento, falta de empatía.

- Se incrementan vivencias y experiencias difíciles y adversas.

2.2.1.3.Diferencias fundamentales entre relaciones normales y dependientes

El autor Cíd (2011), indica que existen divergencias que aparecen en una relación normal y también en una relación donde hay dependencia emocional.

Relaciones normales:

- Tener necesidad por la pareja (como deseo).
- Tener una considerable intimidad para fortificar los vínculos afectivos
- Ver a la pareja como tu prioridad, y como algo muy importante en tu vida
- Valorar a la pareja, ajustándose a las características objetivas de la pareja.
- Equilibrio y estabilidad con la pareja.
- Sentimiento de seguridad. sin temor a sufrir abandono.
- Nivel óptimo para conciliar y negociar
- Salvaguardar tu individualidad.
- Rompimiento doloroso, si la persona tuvo vínculos fuertes, en la misma intensidad sufrirá la separación

Relaciones con Dependencia emocional:

- Tener necesidad absolutamente indispensable.
- Alejamiento de sus relaciones sociales, con intención exclusiva.
- Poner a la pareja como prioridad
- Sobre apreciación a la pareja en todos los aspectos

- Inestabilidad en las relaciones con la pareja
- Temor a ser abandonado por la pareja.
- Aceptar el sometimiento incondicional.
- Presencia de sufrimiento en niveles altos con dificultad para superarlo y sin alivio.

Castelló (2005), aporta con sus conocimientos manifestando que la dependencia emocional patológica y la normal divergen mucho entre la acción de amar y necesitar.

2.2.1.4. Consecuencias de la dependencia

Melody (2009), manifiesta que el dependiente, cuando detecta señales de algo extraño sucede en su pareja, comienza a tener pensamientos e ideas obsesivas de celos y desconfianza, también evoca y traslada su forma de pensar a recuerdos de su pasado, de aquellas personas que generaron abandono, por lo que se sienten mal y con mucho temor de ser abandonado, se convierte en personas con poca tolerancia, haciendo lo que este a su alcance con el objetivo de evitar una separación.

Melody (2009), nos hace alcance de las habituales repercusiones que se dan en un dependiente emocional:

- Auto marginación desistiendo a ser ellos mismos.
- Pérdida de cuidado y resguardo en sí mismo.
- Falta de amor propio.
- Sentimientos y pensamiento inadecuados, tales como celos hacia la pareja.
- Miedo de sufrir abandono (en todo momento)

- Presencia de vínculos afectivos al exterior del matrimonio.
- Inseguridad y angustia de sí mismo
- Desinterés por cumplir sus funciones o actividades
- Ocasionan daños a las cosas y propiedades de la pareja

4.2.2. Teoría de las Actitudes frente a la violencia conyugal

2.2.2.1. Teoría Sistémica

Perrone & Nannini (1997), esta teoría nos estipula el tema de la violencia orientada en las relaciones que se tiene con la pareja. Por lo que, menciona que la violencia es consecuencia del estilo de crianza, ya que sus integrantes manifiestan dificultad para interactuar, para comunicar al resto lo que realmente necesitan y sienten. A la vez, pone énfasis cuando los integrantes interaccionan, todos se involucran y se responsabilizan.

La violencia se da dentro de un ambiente en la que predomina un conjunto de creencias que están lejanas de la realidad. Perrone & Nannini (1997), manifiestan que los sistemas de creencias hace que la persona piense y actúe en función a su distorsión cognitivas, el cual lo aleja de lo que realmente es, convirtiéndolo en algo subjetivo y equivocado.

Por otro lado, nos señalan que la mencionada dinámica familiar donde se manifiesta la violencia, existe un agresor y una víctima, donde por lo general el agresor es el varón; es así que se menciona 3 fases en las personas agresoras:

1ra Fase: Se encuentra conformada por un conjunto de tensiones, presentadas por las conductas generadas por parte del agresor, producto de la cólera e irritabilidad.

2da Fase: Es la ira que presenta el agresor el cual lo expresa a través de la agresión psicológica, física o sexual, en esta fase el agresor evade su culpa señalando la responsabilidad a la víctima.

3ra Fase: Aquí el agresor dice sentirse mal y arrepentimiento de sus acciones, buscando la reconciliación aprovechando del vínculo estrecho, el agresor pide disculpas.

2.2.2.2.Actitudes

Myers (2000), define a la actitud como “una reacción de tipo evaluativo favorable o desfavorable hacia algo o alguien, manifestadas a través de sentimientos, creencias o inclinaciones para actuar” (p. 166)

Por otro lado, Summers (1984), considera a las actitudes como aquellas predisposiciones a emitir una respuesta de forma evaluativa manifestada mediante la tendencia al acercamiento o evitación.

Para Whittaker (2011), manifiesta que una actitud se origina mediante las relaciones interpersonales que pasan las personas en sus etapas de vida, de igual manera, el aspecto social es el mecanismo general por la que va transitando el individuo.

2.2.2.3.La Violencia Conyugal

Los autores, Perrone & Nannini (1997), definen la violencia conyugal como toda acción negativo de maltrato ya sea psicológico, físico o moral empleada en contra de su pareja cuando existe una convivencia establecida, en ese sentido, enfatizan que una violencia y agresión se vinculan porque la primera se da por status y poder, mientras que la segunda se presenta con castigo, excluyéndose la igualdad.

Por otro lado, Alonso & Castellanos (2006), manifiesta un notable grado en las condiciones que una conducta presenta para poder ser considerada violenta: toda intención de la violencia se da dentro del contexto social interpersonal y esta genera un gran perjuicio producto de la agresión

González (2003), refiere que la violencia es un acto muy intenso que se realiza con el fin de herir o hacer daño a algo o a alguien, que se caracteriza por presentar diferencias en la intensidad que no siempre están presente en las agresivas conductas. Por lo que permite plantear que existe una agresividad positiva, pues refiere que esta tiene carga adaptativa y también de supervivencia.

2.2.2.4.Ciclo de la Violencia

Los autores Perrone y Nannini (1997), sustentan el enfoque sistémico, a traes de las siguientes fases:

Primero: Es considerado como la fase de luna de miel, en esta fase se presenta una serie acciones positivas (méritos) del agresor con la intención de recuperar a su víctima, cuyo afán no cesa hasta conseguir el perdón de su víctima, manifestando que no lo volverá a agredir.

Segundo: se basa en la tensión, en el que la víctima va mostrando permanentemente miedo, se aleja de sus de sus familiares, amigos, afectando incluso a sus actividades laborales.

Tercero: es una fase violenta, se genera la agresión en su máxima expresión, el agresor llega a consumir el hecho violento.

2.2.2.5.Tipos de violencia Familiar

Existen varios tipos de violencia familiar, sin embargo, para la presente investigación se establece los tipos de violencia que más se mencionan en diferentes documentos y son los siguientes:

a. Violencia Psicológica

La violencia psicológica es toda acción llevada a controlar a otra persona en contra su voluntad, a través de humillaciones, desprecios las cuales ocasionan daño a nivel psicológico pues alteran las funciones mentales de la víctima, producida por situaciones de violencia, dañando la integridad y dignidad del ser humano (Ley N° 30364, 2015).

Este tipo de conducta nociva emplea la desvalorización, la recurrente humillación, la coacción como estrategia y el miedo como arma amenazante que exige obediencia, sentimiento de culpa y aceptación del verbo descalificador en insultos denigrantes, recibidos del maltratador que actúa como una especie de tirano y déspota, insuflado en sus ganas de destruir emocionalmente a su víctima, echando de raíz su autoestima, en este caso de la mujer, convirtiendo el maltrato psicológico, incluso más dañino que el maltrato físico, ya que deja secuelas emocionales que puede durar toda una vida.

b. Violencia Física

La violencia física es toda conducta que busca generar daño a la integridad corporal o a la salud. Incluyendo maltrato por negligencia, descuido, privación de las necesidades básicas, las cuales hayan generado daño físico (Ley N° 30364, 2015).

Este maltrato es más evidente, sus secuelas están a la vista y que no son secuelas accidentales, sino que son provocadas intencionalmente en el cuerpo de las mujeres como: bofetadas, golpes, magulladuras, laceraciones, fracturas, quemaduras,

etc., que, sin tomar importancia alguna, ciertas mujeres entran en un silencio cómplice creyendo que esto no es muy grave o que simplemente son presa de la vergüenza que sienten, en otros casos tienen temor a sufrir represalias de sus maltratadores.

c. Violencia Sexual

La violencia sexual, es toda acción de naturaleza sexual que se da en contra de una persona sin su consentimiento o aquella que se da bajo coacción. Incluyéndose los actos que no involucran penetración o contacto físico alguno. Asimismo, se consideran tales la exposición a material pornográfico y que vulneran el derecho de las personas a decidir voluntariamente acerca de su vida sexual o reproductiva, a través de amenazas, coerción, uso de la fuerza o intimidación (Ley N° 30364, 2015).

La agresión sexual es la obligación no consentida a mantener una relación sexual mediante forcejeo o también implica comportamientos sexuales obscenos obligados contra su voluntad como: el exhibicionismo, palabras de contenido pornográfico, tocamientos indebidos, caricias no consentidas, etc.

La Organización Mundial de la Salud y Escuela de Higiene y Medicina Tropical de Londres (2011), define a la violencia sexual de la siguiente manera:

Todo acto sexual, la tentativa de consumar un acto sexual, los comentarios o insinuaciones sexuales no deseados, o las acciones para comercializar o utilizar de cualquier otro modo la sexualidad de una persona mediante coacción por otra persona, independientemente de la relación de esta con la víctima, en cualquier ámbito, incluidos el hogar y el lugar de trabajo (p.11).

Las víctimas de este tipo de violencia en su mayoría son mujeres y es una situación constante o recurrente, las mujeres de hogares disfuncionales son las más vulnerables a

sufrir, que no necesariamente son las parejas mujeres, pueden sufrir las niñas, incluso los niños, de parte de un familiar que aprovechándose de la confianza de sus padres, dan rienda suelta a sus instintos más bajos, por lo tanto es un tema muy amplio a tratar, sin embargo en la presente investigación se trata de la violencia sexual de las mujeres en condición de pareja.

d. Violencia económica o patrimonial

La violencia económica/patrimonial es definida como:

La acción u omisión que se dirige a ocasionar un menoscabo en los recursos económicos o patrimoniales de cualquier persona, a través de: 1.- La perturbación de la posesión, tenencia o propiedad de sus bienes; 2.- La pérdida, sustracción, destrucción, retención o apropiación indebida de objetos, instrumentos de trabajo, documentos personales, bienes, valores y derechos patrimoniales; 3.- La limitación de los recursos económicos destinados a satisfacer sus necesidades o privación de los medios indispensables para vivir una vida digna; así como la evasión del cumplimiento de sus obligaciones alimentarias; 4.- La limitación o control de sus ingresos, así como la percepción de un salario menor por igual tarea, dentro de un mismo lugar de trabajo (Ley N° 30364, 2015).

El dinero en muchas ocasiones se convierte en motivo de discusión dentro de las parejas, a veces existe descontentos de una u otra parte por el dinero que no alcanza para cubrir las amplias necesidades de las familias, sin embargo, utilizar el control del dinero y de los bienes como una herramienta para coaccionar a la pareja, ya es un tema de violencia económica o patrimonial. En este tipo de violencia se manifiesta un comportamiento recurrente de destrucción o privación de la propiedad mueble o inmueble, incluso se muestra actitudes de privar o exigir trabajar a la pareja sin respetar sus decisiones propias.

5.3.Marco Conceptual

4.3.1. Dependencia emocional

La dependencia emocional constituye “la necesidad extrema de carácter afectivo que un individuo genera sentimientos hacia su pareja a lo largo de sus diversas relaciones, a la vez, es patrón crónico de exigencias afectivas frustradas que buscan desesperadamente satisfacerse mediante relaciones interpersonales estrechas” (Castelló, 2005)

4.3.2. Miedo a la ruptura

También conocida como ansiedad de separación, en tal sentido, una vez sobrepuesta a las primeras fases iniciales, los que sufren de dependencia emocional empiezan a percibir la posible ruptura de la relación, el agresor se da cuenta de la vulnerabilidad de la víctima y amedrantando a su pareja, lo que conlleva al aferramiento hacia el objeto, por lo que, los motivos del miedo son: el principal rol que el objeto cumple en su vida, creyendo que es una especie de salvavidas, pues se idealiza a la pareja, pero cuando se acaba la relación presenta el síndrome de abstinencia, manifestando una necesidad psicológica (Bowlby, 1993).

4.3.3. Miedo e intolerancia a la soledad

Se da cuando la persona se siente encerrado, recluso en sí mismo, tiene ausencia de amor y se auto desprecia, hundiéndose a un miedo a la soledad, lidiándose consigo mismo. Dicha intolerancia a la soledad es la que genera recurrir a la compañía de otro o mantener una relación de pareja a cualquier precio, siempre buscando justificación para no soltar esa dependencia dentro de su relación de pareja (Castelló, 2005).

4.3.4. Prioridad de la pareja

Esta característica es la más recurrente donde la pareja llega a ser algo imprescindible, convirtiéndose en su motivo de ser y existir, pues todo lo demás queda sin importancia, incluso se considera en segundo plano, de igual manera los hijos, es tan fuerte la actitud dependiente que incluso la pareja agredida cambia de trabajo, si se trata de prestarse una cantidad considerable de dinero, para complacer a la pareja, lo hacen, su tiempo, su espacio y pensamiento centran en su pareja. Sin embargo, es el entorno quienes le advierten de su actitud, a pesar de ello, el dependiente se aleja de su familia y amistades, la pareja reemplaza su prioridad (Pérez, 2011).

4.3.5. Necesidad de acceso a la pareja

Se refiere a la necesidad de estar con una pareja en todo momento, se traduce también en las personas que tienen unas ansias de llamar casi todo el tiempo a la pareja, de llamar al trabajo, mandar mensajes de texto de forma exagerada, con el pretexto de mostrar una actitud de preocupación, logrando incomodar a la pareja, rompiendo con su privacidad, llegando a generar acoso constante hasta debilitar la relación, esta situación permite que el dependiente sea acusado, directa o indirectamente, por la crisis en la relación, sin embargo, el dependiente trata de modular su conducta y acepta las reglas por el miedo a perder la pareja, ocasionando una actitud obsesiva frente a la pareja (Castelló, 2005).

4.3.6. Deseos de exclusividad

Tiene doble sentido, el dependiente en su afán de exclusividad a la pareja se aleja de su entorno social y de su entorno familiar, a la vez, logra que la pareja se aleje de toso su entorno, iniciando una actitud idealizadora del dependiente, metida en su burbuja,

donde no existe la necesidad de otras personas para sentirse completo (Narvaez, 2018).

4.3.7. Sumisión y subordinación

Es la forma de agradecimiento que siente la persona en relación a su pareja por permanecer juntos, como una forma de mantener la relación, esta actitud es una muestra de falta de autoestima del dependiente, dicha sumisión lleva a que la persona dependiente hace todo lo necesario para que la pareja se sienta bien mediante atenciones y privilegios. Esto se convierte en un vicio que genera mayor dominación, sufrimiento, en el que una ruptura desencadena en un dolor profundo (Castelló, 2005).

4.3.8. Deseos de control y dominio

El dependiente emocional se somete a un control, dominio y manipulación de su pareja, pues busca aferrarse de manera descontrolada con el fin de conservar su relación y que permanezca en el tiempo y no se llegue a la ruptura de la familia. Es una actitud retorcida que tiene la persona dependiente, acepta ser sometido, pensando de que está envuelto en un amor verdadero, que todo lo que hace la persona que lo controla es por amor y por querer su bienestar (Espinoza, 2018).

4.3.9. Actitudes frente a la pareja

Está relacionada con la inclinación a la dominancia de uno de ellos en la pareja, se forma una especie de competencia, de quien impone en la relación, por lo que la imposición por la fuerza, por su condición física como varón, ejerce la violencia conyugal, cuyas características tienen que ver con la juventud, nivel educativo bajo, violencia sufrida en la niñez, consumo de alcohol y droga, trastornos de personalidad, presentando actitudes de familiaridad con la violencia como algo normal, incluso con antecedentes de haber ejercido la violencia. En la mujer se muestra una actitud de

sufrimiento y de víctima, cuya característica es un deficiente nivel educativo, haber presenciado en su historia personal actos de violencia en sus padres, haber sufrido abuso sexual, tanto tocamiento, violación y acoso, con alto grado de aceptación a los actos de violencia y humillación. Las características de victimización de una mujer y de agresividad de un varón generan descontentos que alimentan a la relación, en fin, las actitudes frente a la pareja también generan dependencia (Espinoza, 2018).

4.3.10. Actitudes frente al grupo.

Existe una interacción entre la sociedad y el individuo, la desigualdad en las reglas sociales puede interferir en la conducta del individuo, la desigualdad de género es uno de los temas a tomar en cuenta, existe una conducta de hombría y virilidad con la intención de dominio en la pareja. Por estereotipos aprendidos culturalmente, el hombre cree tener la facultad de imponerse ante la mujer, emitiendo un veredicto frente a la opinión de la mujer, por lo que la utilización de la violencia física o psicológica se hace presente como una forma de castigo al probable comportamiento dentro de un contexto sentimental. En tal sentido, las actitudes de violencia de pareja dependen de la cultura que se transmite de generación en generación y del nivel de desarrollo individual alcanzado (Espinoza, 2018).

4.3.11. Actitudes frente a las normas sociales

Están referidas a una conexión con el modelo psicosocial, las actitudes de violencia son repetidas por aprendizajes adquiridos y que estas a través de la imitación se van replicando, obviamente una sociedad donde tiene una estructura social donde la violencia es una constante, tendrá ciudadanos que ejercen la violencia como una forma de entendimiento social, por lo tanto, se hace necesario comprender la estructura social basado en expectativas de la sociedad, roles, normas y leyes que conducen a la acción de las personas. En tal sentido, este modelo menciona que la violencia de pareja de acuerdo

a sus normas es necesario como un presupuesto para la sociedad, en base a ello las actitudes de las personas se basan frente a las normas sociales (Espinoza, 2018).

4.3.12. Autoestima

La autoestima es la forma como una persona llega a tener confianza en su capacidad de pensar, de enfrentar la realidad y los retos que cada día se presentan frente a la vida. Autoestima es una confianza basada en el derecho de alcanzar las metas propuestas para el logro de la felicidad, como un sentimiento de ser respetables y dignos, con pleno goce del derecho y de afirmación de sus descontentos, enmarcados dentro de los principios éticos y morales (Branden, 1995).

CAPÍTULO III

HIPÓTESIS

5.1.Hipótesis General

H0 No existe una relación directa y significativa entre dependencia emocional y actitudes frente a la violencia conyugal en mujeres que acuden a un Centro de Salud La Libertad de Huancayo, 2022.

H1 Existe una relación directa y significativa entre dependencia emocional y actitudes frente a la violencia conyugal en mujeres que acuden a un Centro de Salud La Libertad de Huancayo, 2022.

5.2.Hipótesis (s) Específica (s)

H01 No existe relación entre el miedo a la ruptura y las actitudes frente a la violencia conyugal en mujeres que acuden a un Centro de Salud La

Libertad de Huancayo, 2022.

He1 Existe relación entre el miedo a la ruptura y las actitudes frente a la violencia conyugal en mujeres que acuden a un Centro de Salud La Libertad de Huancayo, 2022.

H02 No existe relación entre el miedo e intolerancia a la soledad y las actitudes frente a la violencia conyugal en mujeres que acuden a un Centro de Salud La Libertad de Huancayo, 2022.

He2 Existe relación entre el miedo e intolerancia a la soledad y las actitudes frente a la violencia conyugal en mujeres que acuden a un Centro de Salud La Libertad de Huancayo, 2022.

H03 No existe relación entre la prioridad de la pareja y las actitudes frente a la violencia conyugal en mujeres que acuden a un Centro de Salud La Libertad de Huancayo, 2022.

He3 Existe relación entre la prioridad de la pareja y las actitudes frente a la violencia conyugal en mujeres que acuden a un Centro de Salud La Libertad de Huancayo, 2022.

H04 No existe relación entre la necesidad de acceso a la pareja y las actitudes frente a la violencia conyugal en mujeres que acuden a un Centro de Salud La Libertad de Huancayo, 2022.

He4 Existe relación entre la necesidad de acceso a la pareja y las actitudes frente a la violencia conyugal en mujeres que acuden a un Centro de Salud La Libertad de Huancayo, 2022.

- H05 No existe relación entre los deseos de exclusividad y las actitudes frente a la violencia conyugal en mujeres que acuden a un Centro de Salud La Libertad de Huancayo, 2022.
- He5 Existe relación entre los deseos de exclusividad y las actitudes frente a la violencia conyugal en mujeres que acuden a un Centro de Salud La Libertad de Huancayo, 2022.
- H06 No existe relación entre la subordinación/sumisión y las actitudes frente a la violencia conyugal en mujeres que acuden a un Centro de Salud La Libertad de Huancayo, 2022.
- He6 Existe relación entre la subordinación/sumisión y las actitudes frente a la violencia conyugal en mujeres que acuden a un Centro de Salud La Libertad de Huancayo, 2022.
- H07 No existe relación entre los deseos de control/dominio y las actitudes frente a la violencia conyugal y, en mujeres que acuden a un Centro de Salud La Libertad de Huancayo, 2022.
- He7 Existe relación entre los deseos de control/dominio y las actitudes frente a la violencia conyugal y, en mujeres que acuden a un Centro de Salud La Libertad de Huancayo, 2022.

5.3. Definición conceptual y operacional

Variable	Definición Conceptual	Definición Operacional	Dimensiones	Items	Naturaleza de la Variable	Escala de Medición
Dependencia Emocional	Según Castello (2006), “la dependencia emocional constituye “la necesidad extrema de carácter afectivo que una persona siente hacia su pareja a lo largo de sus diferentes relaciones”. Es un “patrón crónico de demandas afectivas frustradas que buscan desesperadamente satisfacerse mediante relaciones interpersonales estrechas”	Operacionalmente la variable Dependencia Laboral se evaluará a través del <i>Inventario de Dependencia Emocional (IDE)</i> de Jesús Aiquipa	Miedo a la ruptura	5,9,14,15,17,22,26,27,28	Cualitativa	Ordinal Muy Alto (71-99) Alto (51-70) Moderado (31-50) Bajo o Normal (1-30)
			Miedo e intolerancia a la soledad	4,6,13,18,19,21,24,25,29,31,46		
			Prioridad de la pareja	30,32,33,35,37,40,43,45		
			Necesidad de acceso a la pareja	10,11,12,23,34,48		
			Deseos de exclusividad	16,36,41,42,49		
			Subordinación y Sumisión	1,2,3,7,8		
			Deseos de control y dominio	20,38,39,44,47		
Actitudes frente a la violencia conyugal	Según Myers (1995), “la actitud es una reacción de tipo evaluativo favorable o desfavorable hacia algo o alguien, que se manifiesta en creencias, sentimientos y en la conducta”	Operacionalmente la variable Actitudes Frente a la Violencia Conyugal se evaluará a través de la <i>Escala de Actitudes frente a la Violencia Conyugal (EAFVC)</i> de Josué Egoávil & Oscar Santibáñez	Actitudes frente a la pareja	2,6,10,13,18,22,26,30	Cualitativa	Ordinal 75-+ Alto 58-74 Tendencia + 43-57 Reacción normal promedio 26-42 Tendencia – 0-25 Bajo
			Actitudes frente al grupo	3,7,11,15,19,23,27		
			Actitudes frente a las normas sociales	4,8,12,16,20,24,28,31		

CAPÍTULO IV

METODOLOGÍA

5.1.Método de Investigación

El presente estudio tomó el método científico, el cual según Hernández, Fernández & Baptista (2010), es el conjunto de procedimientos racionales y sistemáticos que se encaminan a encontrar solución a un problema, con la intención de verificar o demostrar la verdad de un conocimiento; como método específico se tomó el método descriptivo con un enfoque cuantitativo.

5.2.Tipo de Investigación

Es una investigación de tipo básica, el cual es definido por Hernández, Fernández & Baptista (2014), como un método encargado de inspeccionar las variables de un

estudio, donde el investigador no llega a manipular para la comprobación de un hecho y solo examina en su entorno, por otro lado, la reacción que esta tiene a los diferentes componentes, cuyo fin, genera la ampliación de los conocimientos teóricos del tema a estudiar.

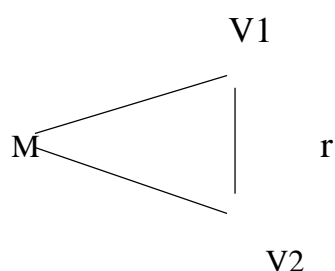
5.3. Nivel de Investigación

El presente trabajo de investigación tuvo un nivel de investigación relacional, porque se tiene una muestra y dos variables, donde se buscó la asociación entre las dos variables, sin considerar el estudio de causa y efecto (Supo, 2012).

5.4. Diseño de la Investigación

La investigación se desarrolló a través del diseño no experimental de corte transversal. En este diseño no se manipulan las variables en estudio; a la vez, cuando es de corte transversal se describe la relación entre variables en un tiempo dado. (Hernández y otros, 2014).

Su esquema es el siguiente:



Donde:

M= Muestra

r = Relación entre variables

V1 = Dependencia Emocional

V2 = Representa la observación de las Actitudes frente a la violencia Conyugal

5.5. Población y muestra

Según Lerma (2009), manifiesta que la población es “el cúmulo de todos los elementos de una misma especie que muestran una determinada característica o que corresponden a una misma definición, en el que a sus elementos se estudian sus relaciones y características” (p. 72). Se tomó como población a 252 mujeres atendidas, durante los meses de enero – noviembre del 2021, de la especialidad de Psicología del Centro de Salud La Libertad, del distrito y provincia de Huancayo, región Junín.

Referente a la muestra que se toma de la población de estudio, según Hernández, Fernández y Baptista (2014), manifiestan que la muestra es “un subgrupo de una población de interés que se utilizan para recolectar los datos, los mismos que se definen y delimitan anteladamente, por lo que dicha muestra debe ser considerablemente representativa” (p. 173).

En tal sentido, se ha tomado como tipo de muestra o muestreo, el Muestreo Aleatorio Simple, para poblaciones finitas, por lo que, mediante cálculos estadísticos se consideró a 152 mujeres como muestra.

Para calcular la muestra se utilizó la fórmula:

$$n_0 = \frac{Z^2 N \cdot P \cdot Q}{Z^2 P \cdot Q + (N - 1) E^2}$$

Donde:

- Z= Nivel de Confianza → 1.96
- N= Tamaño de la población
- P= Variabilidad positiva → 0.5

- Q = Variabilidad negativa $\rightarrow 0.5$
- E = Margen de error $\rightarrow 0.05$

$$n_0 = \frac{(1.96)^2 252 \times 0.5 \times 0.5}{(1.96)^2 0.5 \times 0.5 + (252 - 1)(0.05)^2}$$

$$n_0 = 152.42$$

$$n_0 = 152$$

Criterios de Inclusión:

- Mujeres que estén casadas o que sean convivientes.
- Mujeres mayores de 15 a 60 años.
- Mujeres que son atendidas en Centro de Salud La Libertad - Huancayo.
- Mujeres que firmaron el consentimiento informado

Criterios de Exclusión:

- Mujeres que sean solteras.
- Mujeres que no se encuentren en los márgenes de edad de 15 a 60 años.
- Mujeres que no son atendidas en Centro de Salud La Libertad - Huancayo.
- Mujeres que no firmaron el consentimiento informado

5.6. Técnicas e Instrumentos de recolección de datos

4.6.1. Técnica

Se aplicó en esta investigación la técnica de encuesta, ya que es de mucha utilidad para obtener información referente a una parte de la población o muestra, mediante la utilización del uso de un cuestionario o de la entrevista, cuya recopilación de información se realizó mediante las respectivas preguntas que son necesarias para medir los indicadores de la operacionalización del problema o de las variables de una hipótesis (Münch & Ángeles, 2012, pág. 70). Por otro lado, la encuesta esta considera como una técnica de campo para estudios exploratorios y estudios confirmatorios.

4.6.2. Instrumentos

Inventario de Dependencia Emocional (IDE)

Ficha Técnica

Nombre	: Inventario de Dependencia Emocional (IDE)
Autor	: Aiquipa. Jesús Joel (UNMSM)
Año	: 2012
Procedencia	: peruana, validada del modelo teórico de Castelló (2005)
Población específica:	Personas que son víctimas de violencia en la pareja
Administración	: Individual o colectiva.
Duración	: Entre 20 y 25 minutos
Aplicación	: Adultos mayores de 18 años a más
Objetivo	: Medir la Dependencia Emocional a través de 7 factores
Significación	: Los Factores evalúan las siguientes dimensiones: Miedo a la ruptura. miedo e intolerancia a la soledad, prioridad de la pareja, necesidad de acceso a la pareja, deseos de exclusividad, subordinación y Sumisión, deseos de control y dominio.
Descripción	: 49 reactivos (escala Likert)

Calificación : 5 alternativas de respuesta: Rara vez o nunca (1), Pocas veces (2), Regularmente/normalmente (3), Muchas veces (4), Muy frecuente o siempre (5)

Validez y Confiabilidad

El instrumento tuvo una validez de contenido, de los cuales los 3 jueces expertos mostraron acuerdo en relación a las dimensiones del instrumento, obteniendo más del 95 % de los ítems apropiados para medir la variable dependencia emocional

En cuanto a la validez factorial, se llevó a cabo a través de las matrices de correlaciones empleando el Kaiser- Meyer-Olkin, cuyo valor fue satisfactorio de un 0.96. El Test de Esfericidad de Barlett fue significativo ($X = 10969.743$; $\alpha = .000$), estableciendo correlaciones significativas y la pertinencia de llevar a cabo el análisis factorial.

La validez por diferencias de grupos contrastados. se empleó la prueba final a un grupo de 31 mujeres diagnosticadas dependientes emocionales con tratamiento psicológico. Así mismo se se aplicó a otro grupo no clínico, finalmente se compararon los 2 grupos a través de la prueba “t” de Student.

La confiabilidad se llevó a cabo a través del Alfa de Cronbach y “r” de Pearson corregida con la fórmula Spearman-Brown., también se empleó un segundo método para medir la confiabilidad del IDE, por el Método de la división por mitades. El coeficiente de correlación “r” de Pearson, mediante Spearman-Brown, fue de 0.91.

Adaptación

Para la validez del instrumento, se realizó el criterio de jueces, que estuvo

conformado por tres psicólogos expertos en la materia con la experiencia adecuada para revisar los ítems, quienes concluyeron dándonos la aprobación profesional para aplicar la muestra de estudio.

En cuanto a la confiabilidad, se realizó a través de una prueba piloto que se administró a 30 mujeres atendidas en el Centro de Salud La Libertad - Huancayo, una vez obtenida los resultados se utilizaron el estadígrafo de Alfa de Cronbach (Tipo Likert), para que el presente instrumento sea adecuado al contexto de estudio.

Escala de Actitudes Frente a la Violencia Conyugal (EAFVC)

Ficha Técnica

Nombre : Escala de Actitudes frente a la Violencia Conyugal (EAFVC).

Autor : Egoávil Josué (UNMSM) y Santivañez Oscar (UPSMP).

Año : 1997

Procedencia : Peruana.

Población específica: Mujeres de zonas deprimidas sujetas a maltrato conyugal.

Administración : Individual o colectiva.

Duración : Entre 15 y 20 minutos.

Aplicación : casadas o convivientes a partir de los quince años.

Objetivo : Detectar el nivel de Violencia Conyugal a través de 4 escalas.

Significación : La escala evalúa las siguientes dimensiones: Actitudes frente a la pareja, actitudes frente al grupo (contexto, o grupo de procedencia), actitudes frente a las normas sociales (costumbres y valores), autoestima.

Descripción : 32 ítems que miden desde un total de aceptación y total rechazo al comportamiento violento de las parejas con respecto de las mujeres en el desarrollo de la vida conyugal.

Calificación : 5 alternativas de respuesta: Totalmente de Acuerdo (TA), De Acuerdo (DA), Duda (D), En Desacuerdo (ED), Totalmente en Desacuerdo (TD).

Validez y Confiabilidad

Los autores mencionan que, para la elaboración de la Encuesta inicialmente se establecieron 80 ítems, los cuales fueron presentados a profesionales del Área de la Familia en Zonas Urbano Marginales del Callao, después de la revisión y corrección se elaboró una Encuesta Piloto de 45 ítems; aplicando a una muestra de 150 madres de familia que presentaban denuncias de maltrato por violencia de pareja. El análisis de validez dio un puntaje Z de 0,875, y 0,125 para los ítems escogidos, quedando un Cuestionario final de 32 ítems, de los 45 inicialmente considerados; con una correlación de 0,725 para la Escala Validada de 32 ítems.

Adaptación

La validez, fue llevado a cabo a través de criterio de jueces, que estuvo conformado por tres con la experiencia y dominio en las variables de estudio, los mismo que revisaron y evaluaron cada ítem del instrumento, dando finalmente su aprobación para aplicarla en la muestra de investigación

La confiabilidad se realizó a través de la aplicación del instrumento a una muestra piloto conformado por 30 mujeres atendidas en el Centro de Salud La Libertad - Huancayo, una vez obtenida los resultados se utilizó el estadígrafo de Alfa de Cronbach (Tipo Likert), para que el presente instrumento sea adecuado al contexto de estudio.

5.7. Técnicas de procesamiento y análisis de datos

Para el respectivo procesamiento y análisis de datos se utilizó el programa o paquete estadístico SPSS versión 24, mediante las técnicas de la estadística descriptiva, tales como tablas de frecuencias y porcentajes. También se utilizaron técnicas referidas a la estadística inferencial mediante el estadígrafo de coeficiente de correlación de Rho de Spearman, puesto que las variables de estudio son de tipo cualitativo y nivel ordinal. Dicho coeficiente se emplea para relacionar escalas tipo Likert, por lo que permite que aquellos sujetos de análisis de la muestra realicen ordenarse jerárquicamente (Hernández y otros, 2014).

5.8. Aspectos éticos de la Investigación

Se tomó en cuenta lo enunciado en el Código de Internacional de Nuremberg, 1947, el cual indica los principios fundamentales, tales como: el consentimiento voluntario, que permite a las personas que son objeto de estudio puedan tener la libertad de decidir libremente para dar su consentimiento como parte de la investigación.

Por otro lado, la presente investigación se rige en el Reglamento General de Investigación de la Universidad Peruana Los Andes (UPLA), del Capítulo IV de los artículos. 27 y 28.

Artículo 27:

La investigación realizada tomó en cuenta la protección de la persona, a través del respeto, protección de su identidad y la confidencialidad de los participantes; así mismo se estableció que la participación sea de manera voluntaria a través de la aceptación a ser participantes del estudio por medio del asentimiento y

consentimiento informado, ya que cada participante tuvo la información oportuna respecto a los objetivos de la investigación. También se buscó el bienestar puesto que los resultados permitieron sugerir estrategias de intervención oportuna a la muestra; todo el proceso se llevó a cabo con mucha responsabilidad garantizando la veracidad de los datos obtenidos teniendo en cuenta los parámetros éticos y respetando la propiedad intelectual de cada una de las fuentes e informaciones citadas.

Artículo 28:

La investigación también estuvo sujeta a las normas de Comportamiento Ético; puesto que el estudio fue coherente y pertinente con la línea de investigación institucional, se manejó un rigor científico pues se validaron y pasaron la confiabilidad correspondiente cada uno de los instrumentos medidos con el objetivo de asegurar la credibilidad de la información y de los resultados ; así mismo se cuidó la identidad de los participantes a través de la confidencialidad , teniendo en cuenta que los resultados solo fueron presentado a los involucrados evitando el uso indebido para fines personales de lucro o situaciones ilícitas. Finalmente se debe mencionar que en la presente investigación no existió ningún tipo de plagio , pues toda información fue debidamente citada reconociendo la autoría de la fuente original, cumpliendo así con todo lo establecido por la Universidad

CAPÍTULO V

RESULTADOS

5.1.Descripción de resultados

Objetivo General

Tabla 1

Determinar la Relación entre Dependencia Emocional y Actitudes Frente a la Violencia Conyugal

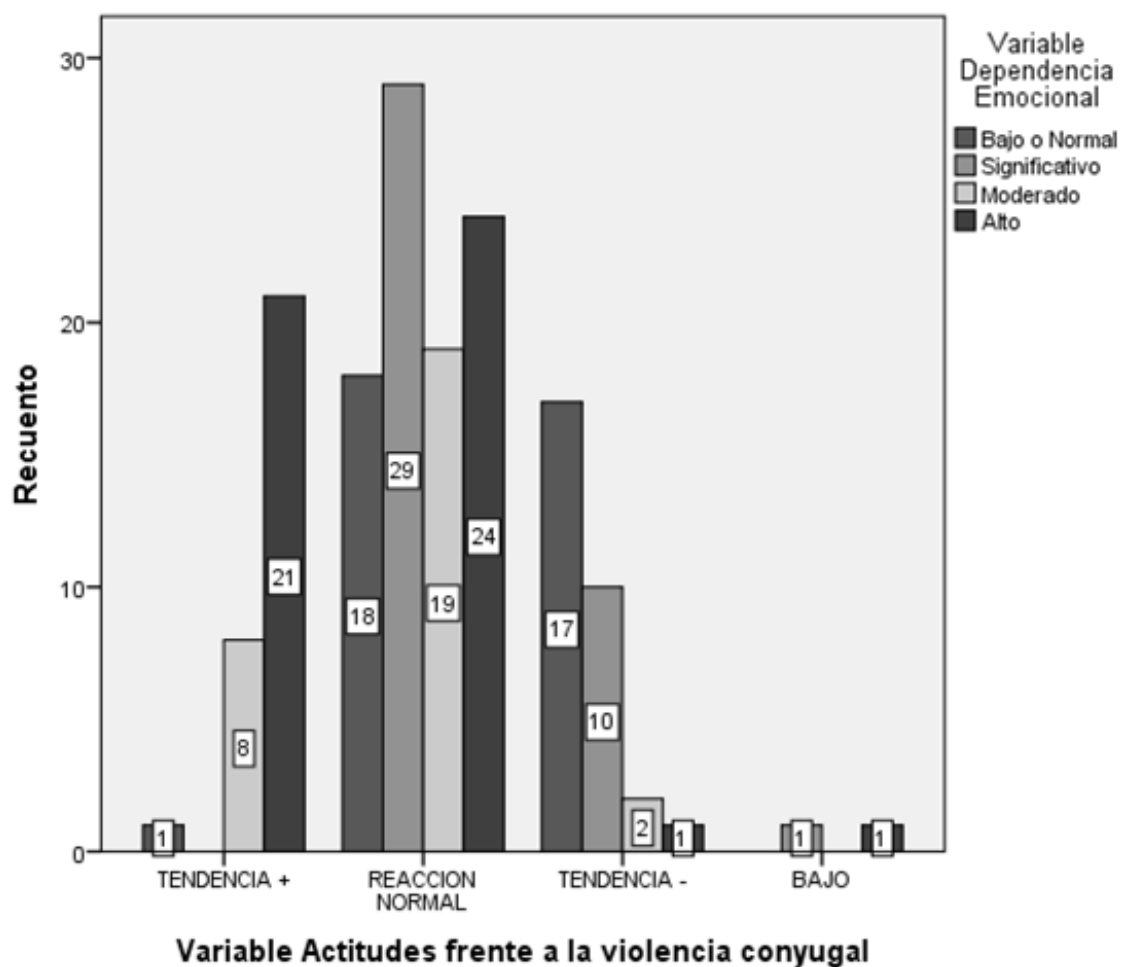
		Variable Dependencia Emocional				Total	
		Niveles	Bajo o Normal	significativo	Moderado	Alto	
Variable Actitudes frente a la violencia conyugal	Tendencia +	F	1	0	8	21	30
		%	0,7%	0,0%	5,3%	13,8%	19,7%
	Reacción normal	F	18	29	19	24	90
		%	11,8%	19,1%	12,5%	15,8%	59,2%
	Tendencia -	F	17	10	2	1	30
		%	11,2%	6,6%	1,3%	0,7%	19,7%

	Bajo	F	0	1	0	1	2
		%	0,0%	0,7%	0,0%	0,7%	1,3%
Total	F		36	40	29	47	152
	%		23,7%	26,3%	19,1%	30,9%	100,0%

Nota: Evaluación a Mujeres de un Centro Médico de Huancayo, 2022.

Figura 1

Determinar la Relación entre Dependencia Emocional y Actitudes Frente a la Violencia Conyugal



Nota: Evaluación a Mujeres de un Centro Médico de Huancayo, 2022.

Interpretación

En la tabla 1 y figura 1, se observa en dependencia emocional, que la mayor frecuencia está en el nivel alto de dependencia con 47 mujeres que son el 30.9 en actitudes frente a la violencia conyugal, la mayor frecuencia se ubica en el nivel de reacción normal,

con 90 mujeres siendo el 59,2%. Por lo tanto, 29 mujeres que representa el 19,1% se encuentran en el nivel significativo de dependencia emocional y en un nivel de reacción normal de actitudes frente a la violencia conyugal, dando a entender que las mujeres encuestadas presentan permanentes preocupaciones y emociones incómodas al imaginarse la idea de terminar una relación de pareja, por lo que se encuentran sujetas a controlar a su conyugue siendo la principal atención de su pareja, sus miedos a quedarse solos generan ideas y acciones posesivas.

Objetivo Específico 1

Tabla 2

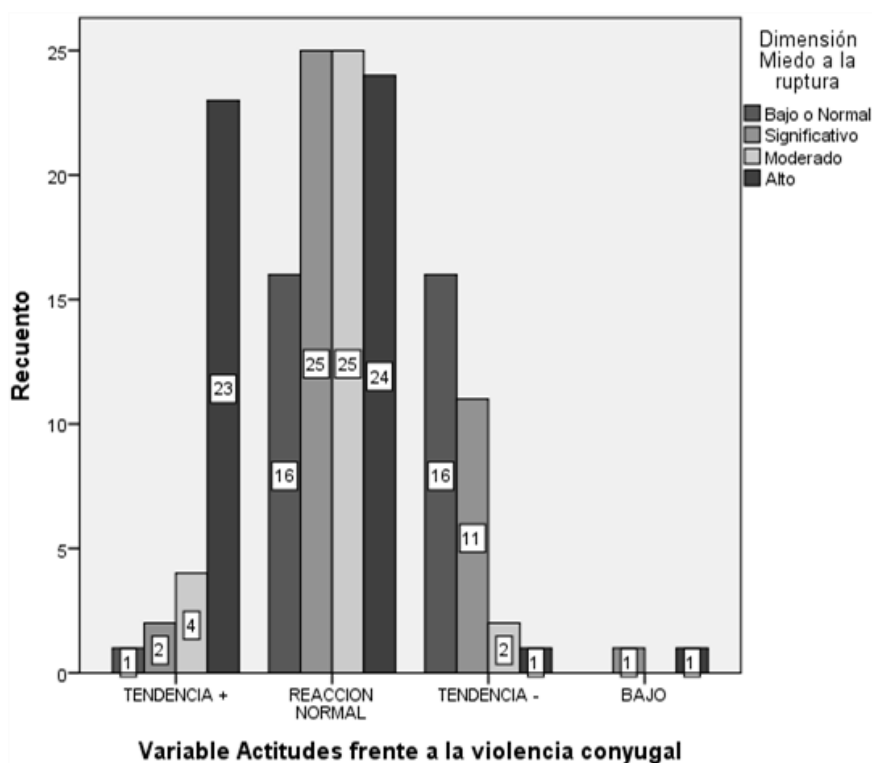
Relación entre la Dimensión Miedo a la Ruptura y la Variable Actitudes Frente a la Violencia Conyugal

		Dimensión Miedo a la ruptura				Total	
		Niveles	Bajo o Significativo	Moderado	Alto		
Variable Actitudes frente a la violencia conyugal	Tendencia +	F	1	2	4	23	30
		%	0,7%	1,3%	2,6%	15,1%	19,7%
	Reacción normal	F	16	25	25	24	90
		%	10,5%	16,4%	16,4%	15,8%	59,2%
	Tendencia -	F	16	11	2	1	30
		%	10,5%	7,2%	1,3%	0,7%	19,7%
	Bajo	F	0	1	0	1	2
		%	0,0%	0,7%	0,0%	0,7%	1,3%
Total	F	33	39	31	49	152	
	%	21,7%	25,7%	20,4%	32,2%	100,0%	

Nota: Evaluación a Mujeres de un Centro Médico de Huancayo, 2022.

Figura 2

Relación Entre la Dimensión Miedo a la Ruptura y la Variable Actitudes Frente a la Violencia Conyugal



Nota: Evaluación a Mujeres de un Centro Médico de Huancayo, 2022.

Interpretación

En la tabla 2 y figura 2, encontramos que en la dimensión miedo a la ruptura, que la mayor frecuencia está en un nivel alto, con 49 mujeres siendo el 32.2%, mientras en actitudes frente a la violencia conyugal, la mayor frecuencia se ubica en el nivel de reacción normal con 90 mujeres que representa el 59,2% de la muestra, Por lo tanto, 25 mujeres que representa el 16,4% se ubican en un nivel significativo y moderado de miedo

a la ruptura y de un nivel de reacción normal en actitudes frente a la violencia conyugal, evidenciando un temor a una idea posible de ruptura en la relación, expresadas en la manifestación permanente de insistencia en la continuidad de una relación que no funciona.

Objetivo Específico 2

Tabla 3

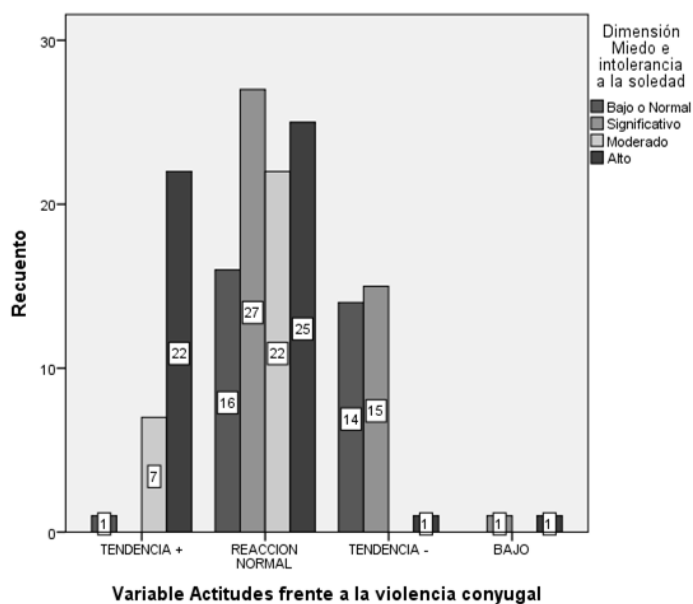
Relación Entre la Dimensión Miedo e Intolerancia a la Soledad y la Variable Actitudes Frente a la Violencia Conyugal

		Dimensión Miedo e intolerancia a la soledad					Total
		Niveles	Bajo o normal	Significativo	Moderado	Alto	
Variable Actitudes frente a la violencia conyugal	Tendencia +	F	1	0	7	22	30
		%	0,7%	0,0%	4,6%	14,5%	19,7%
	Reacción normal	F	16	27	22	25	90
		%	10,5%	17,8%	14,5%	16,4%	59,2%
	Tendencia -	F	14	15	0	1	30
		%	9,2%	9,9%	0,0%	0,7%	19,7%
	Bajo	F	0	1	0	1	2
		%	0,0%	0,7%	0,0%	0,7%	1,3%
	Total	F	31	31	43	29	152
		%	20,4%	28,3%	19,1%	32,2%	100,0%

Nota: Evaluación a Mujeres de un Centro Médico de Huancayo, 2022.

Figura 3

Relación Entre la Dimensión Miedo e Intolerancia a la Soledad y la Variable Actitudes Frente a la Violencia Conyugal



Nota: Evaluación a Mujeres de un Centro Médico de Huancayo, 2022.

Interpretación

En la tabla 3 y figura 3, se observa en la dimensión miedo e intolerancia a la soledad, que el nivel alto es más frecuente, con 49 de ellas que simbolizan el 32.2% de la muestra, mientras en la variable actitudes frente a la violencia conyugal la mayor frecuencia se ubica en reacción normal con 90 mujeres que representa el 59,2% de la muestra. Por lo tanto, 27 mujeres que representa el 17,8% se ubican en un nivel significativo de miedo e intolerancia a la soledad y de un nivel de reacción normal en actitudes frente a la violencia conyugal, evidenciando que las mujeres tienen sentimientos negativos frente a la ausencia de la pareja, expresados en un temor de sentirse solas cuando la pareja se encuentra ausente del hogar o de la necesidad permanente de sentirse acompañadas en todo momento.

Objetivo Específico 3

Tabla 4

Relación Entre la Dimensión Prioridad de la Pareja y la Variable Actitudes Frente a la

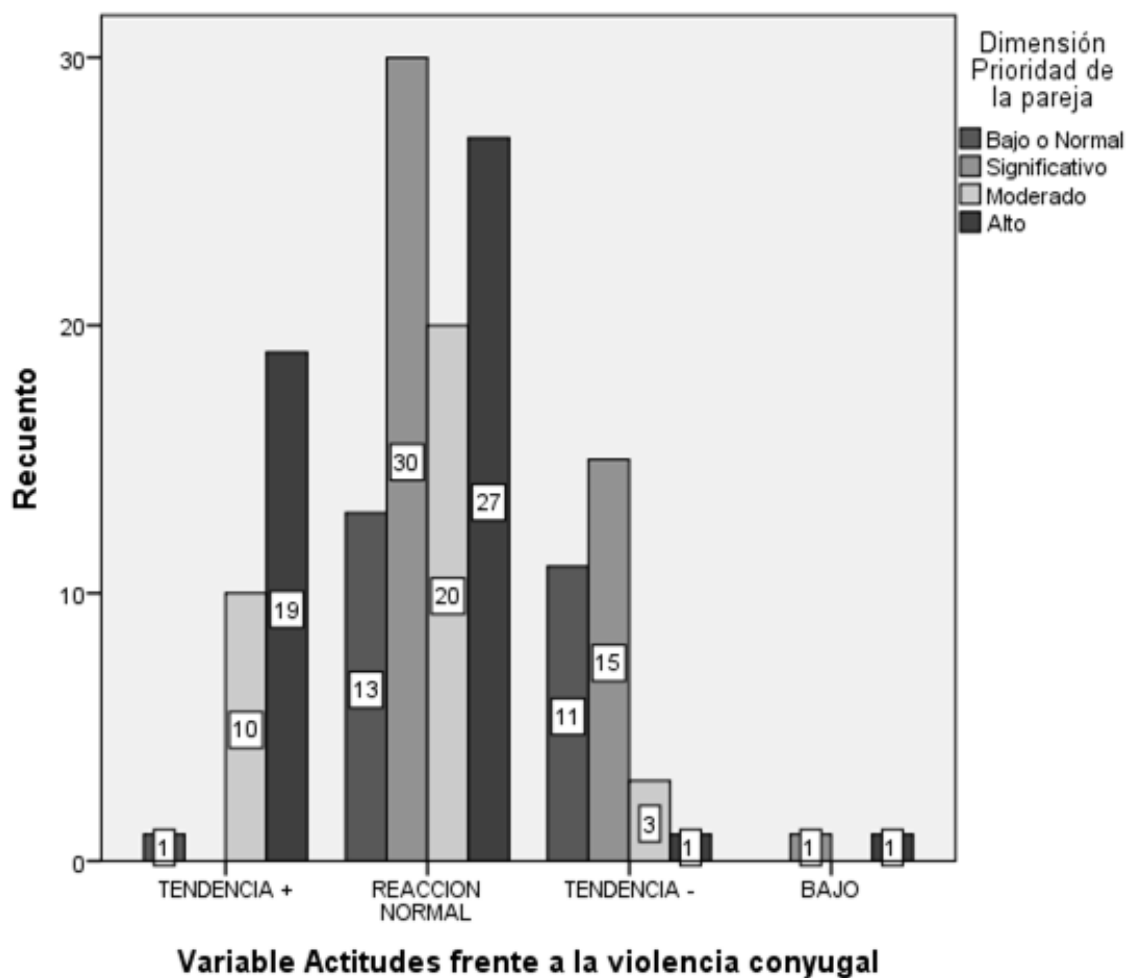
Violencia Conyugal

		Dimensión Prioridad de la pareja					Total
		Niveles	Bajo o normal	Significativo	Moderado	Alto	
Variable Actitudes frente a la violencia conyugal	Tendencia +	F	1	0	10	19	30
		%	0,7%	0,0%	6,6%	12,5%	19,7%
	Reacción normal	F	13	30	20	27	90
		%	8,6%	19,7%	13,2%	17,8%	59,2%
	Tendencia -	F	11	15	3	1	30
		%	7,2%	9,9%	2,0%	0,7%	19,7%
	Bajo	F	0	1	0	1	2
		%	0,0%	0,7%	0,0%	0,7%	1,3%
	Total	F	25	46	33	48	152
		%	16,4%	30,3%	21,7%	31,6%	100,0%

Nota: Evaluación a Mujeres de un Centro Médico de Huancayo, 2022.

Figura 4

Relación Entre la Dimensión Prioridad de la Pareja y la Variable Actitudes Frente a la Violencia Conyugal



Nota: Evaluación a Mujeres de un Centro Médico de Huancayo, 2022.

Interpretación

En la tabla 4 y figura 4, se observa que en la dimensión prioridad de la pareja, el nivel alto es más frecuente, con 48 de ellas que simbolizan el 31.6% de la muestra en la variable Actitudes frente a la violencia conyugal la mayor frecuencia se ubica en el nivel de reacción normal con 90 mujeres que representa el 59,2% de la muestra. Por lo tanto, 30 mujeres que representa el 19,7% se ubican en un nivel significativo de prioridad de la pareja y de un nivel de reacción normal en actitudes frente a la violencia conyugal, evidenciando que no existe una tendencia muy resaltante de anteponer la prioridad a la pareja por las prioridades personales, dando a entender que las mujeres tienen una predisposición de poner en la cúspide a la pareja por encima de los demás, expresadas en

la realización de acciones que buscan la satisfacción plena de la pareja, incluso, dejando de lado la imagen de si mismas.

Objetivo Específico 4

Tabla 5

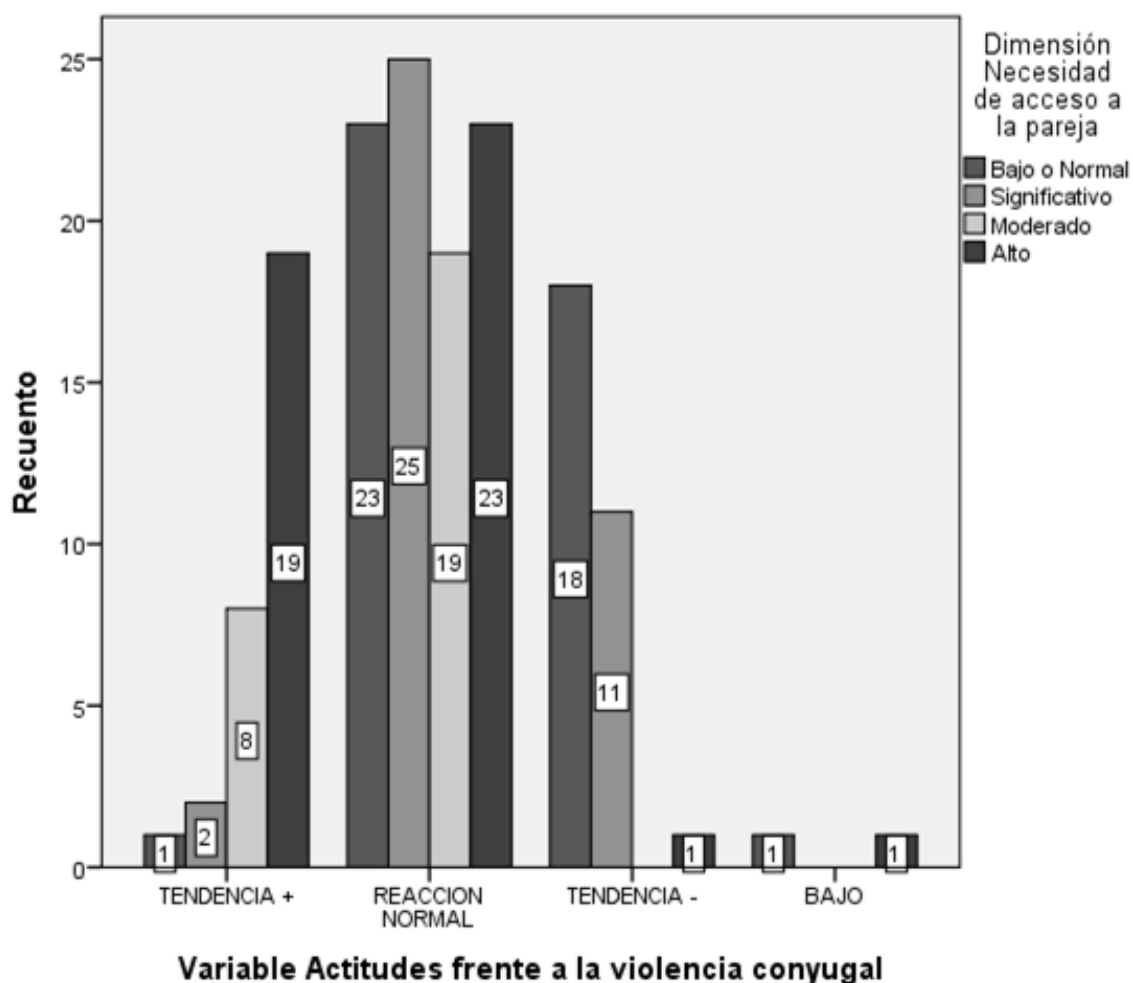
Relación Entre la Dimensión Necesidad de Acceso a la Pareja y la Variable Actitudes Frente a la Violencia Conyugal

		Dimensión Necesidad de acceso la pareja					Total
		Niveles	Bajo o normal	Significativo	Moderado	Alto	
Variable	Tendencia +	F	1	2	8	19	30
		%	0,7%	1,3%	5,3%	12,5%	19,7%
Actitudes	Reacción	F	23	25	19	23	90
	normal	%	15,1%	16,4%	12,5%	15,1%	59,2%
frente a la	Tendencia -	F	18	11	0	1	30
		%	11,8%	7,2%	0,0%	0,7%	19,7%
violencia	Bajo	F	1	0	0	1	2
		%	0,7%	0,0%	0,0%	0,7%	1,3%
conyugal	Total	F	43	38	27	44	152
		%	28,3%	25,0%	17,8%	28,9%	100,0%

Nota: Evaluación a Mujeres de un Centro Médico de Huancayo, 2022.

Figura 5

Relación Entre la Dimensión Necesidad de Acceso a la Pareja y la Variable Actitudes Frente a la Violencia Conyugal



Nota: Evaluación a Mujeres de un Centro Médico de Huancayo, 2022.

Interpretación

En la tabla 5 y figura 5, se observa en la dimensión necesidad de acceso a la pareja, que el nivel alto es más frecuente, con 44 de ellas que simbolizan el 28.9% de la muestra y en la variable actitudes frente a la violencia conyugal la mayor frecuencia se ubica en reacción normal con 90 mujeres que representa el 59,2% de la muestra, Por lo tanto, 25 mujeres que representa el 16,4% se ubican en un nivel significativo de necesidad de acceso a la pareja y de reacción normal de actitudes frente a la violencia conyugal, dando a entender que las mujeres tienen una tendencia excesiva de pensar en todo momento en la pareja, expresadas en los anhelos excesivos de estar con la pareja, por lo que se crea en la mente una preocupación exagerada y un impulso por estar pendiente de las actividades

que realiza la pareja.

Objetivo Específico 5

Tabla 6

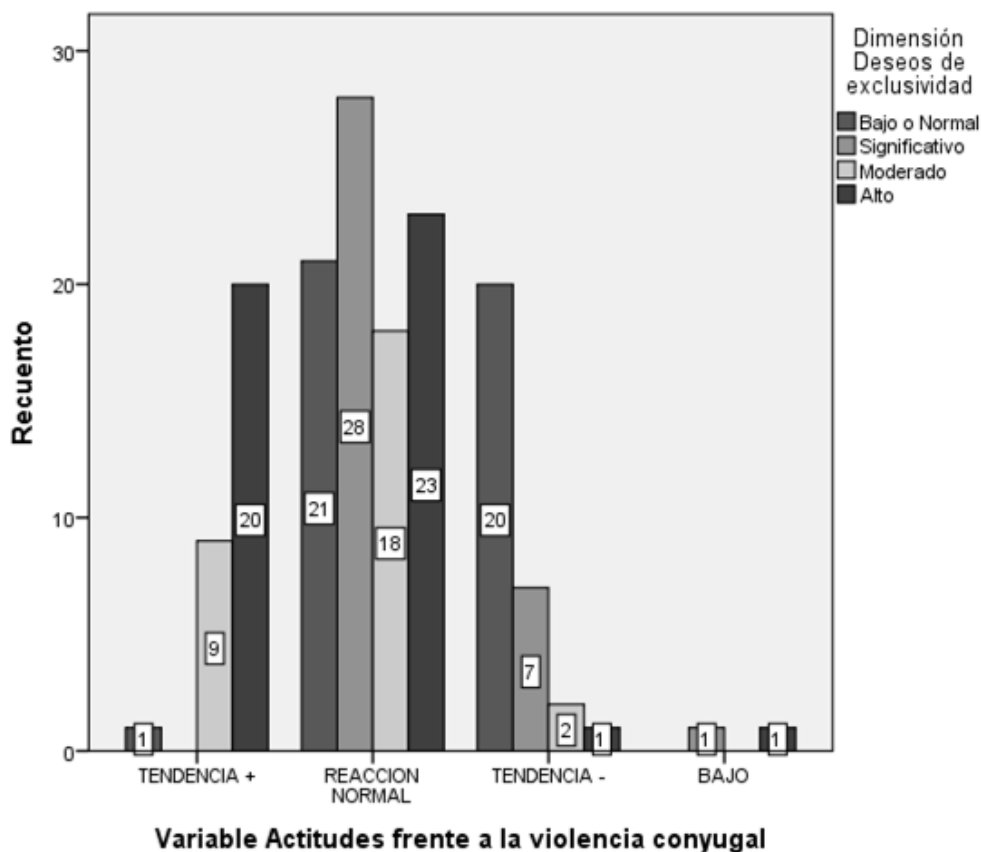
Relación Entre la Dimensión de Exclusividad y la Variable Actitudes Frente a la Violencia Conyugal

		Dimensión Deseos de exclusividad				Total	
		Niveles	Bajo o normal	Significativo	Moderado	Alto	
Variable	Tendencia +	F	1	0	9	20	30
		%	0,7%	0,0%	5,9%	13,2%	19,7%
Actitudes	Reacción	F	21	28	18	23	90
	normal	%	13,8%	18,4%	11,8%	15,1%	59,2%
frente a la	violen-	F	20	7	2	1	30
		%	13,2%	4,6%	1,3%	0,7%	19,7%
conyugal	Bajo	F	0	1	0	1	2
		%	0,0%	0,7%	0,0%	0,7%	1,3%
Total		F	42	36	29	45	152
		%	27,6%	23,7%	19,1%	29,6%	100,0%

Nota: Evaluación a Mujeres de un Centro Médico de Huancayo, 2022.

Figura 6

Relación Entre la Dimensión Deseos de Exclusividad y la Variable Actitudes Frente a la Violencia Conyugal



Nota: Evaluación a Mujeres de un Centro Médico de Huancayo, 2022.

Interpretación

En la tabla 6 y figura 6, se observa en la dimensión deseos de exclusividad, que el nivel alto es más frecuente, con 45 de ellas que simbolizan el 29.6% de la muestra, mientras en la variable actitudes frente a la violencia conyugal la mayor frecuencia se ubica en el nivel de reacción normal con 90 mujeres que representa el 59,2% de la muestra. Por lo tanto, 28 mujeres que representa el 18,4% se ubican en un nivel significativo de deseos de exclusividad y en un nivel de reacción normal de actitudes frente a la violencia conyugal, dando a entender que las mujeres se enfocan exclusivamente en la pareja, expresadas en acciones de alejamiento de su entorno familiar y social, pensando que ese comportamiento va a permitir el alejamiento de las demás personas que suelen opinar o sugerir referente a los quehaceres de la pareja

Objetivo Específico 6

Tabla 7

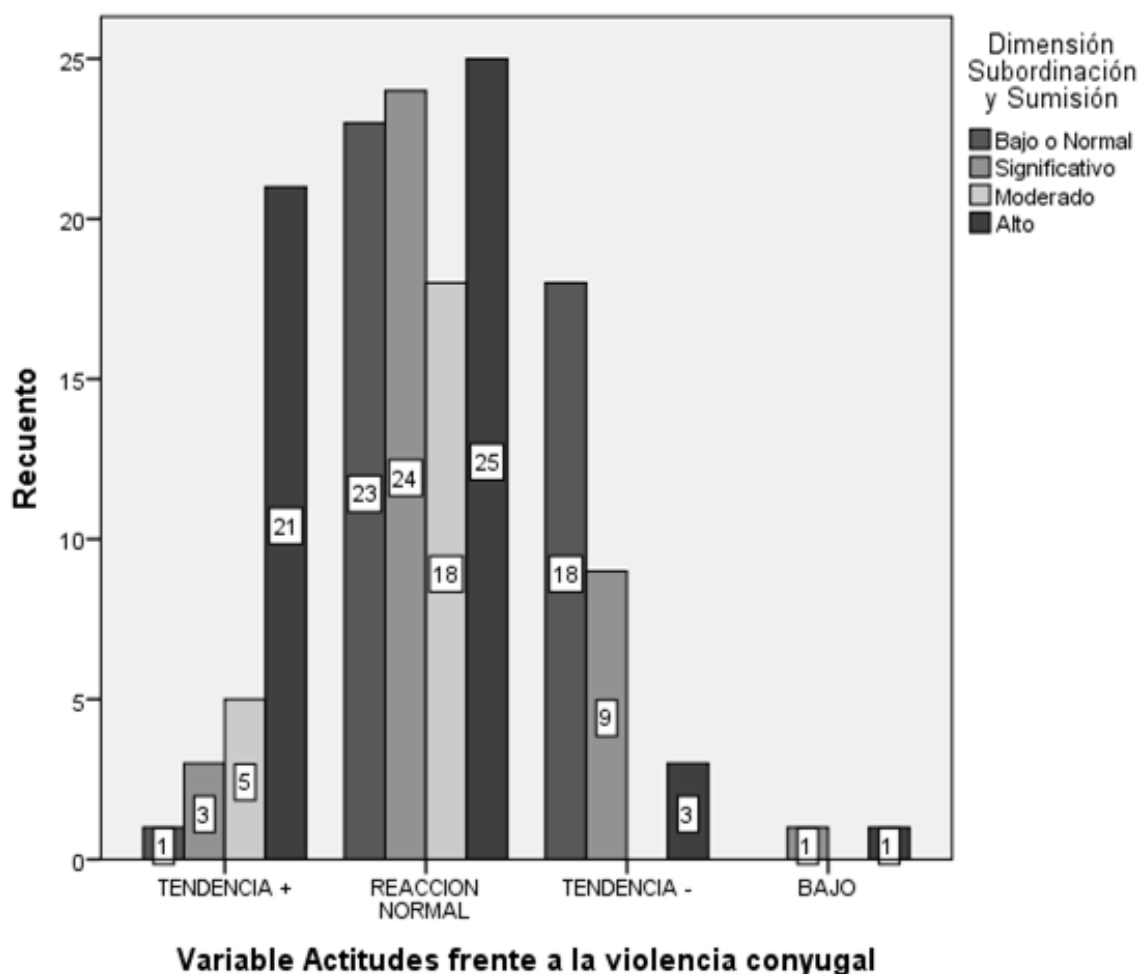
Relación Entre la Dimensión Subordinación/Sumisión y la Variable Actitudes Frente a la Violencia Conyugal

		Dimensión Subordinación y Sumisión				Total		
		Niveles	Bajo o normal	Significativo	Moderado	Alto		
Variable	Tendencia +	F	1	3	5	21	30	
		%	0,7%	2,0%	3,3%	13,8%	19,7%	
Actitudes	Reacción	F	23	24	18	25	90	
	normal	%	15,1%	15,8%	11,8%	16,4%	59,2%	
frente a la	violen-	Tendencia -	F	18	9	0	3	30
			%	11,8%	5,9%	0,0%	2,0%	19,7%
conyugal	Bajo	F	0	1	0	1	2	
		%	0,0%	0,7%	0,0%	0,7%	1,3%	
Total		F	42	37	23	50	152	
		%	27,6%	24,3%	15,1%	32,9%	100,0%	

Nota: Evaluación a Mujeres de un Centro Médico de Huancayo, 2022.

Figura 7

Resultados de la Dimensión Subordinación/Sumisión y la Variable Actitudes Frente a la Violencia Conyugal



Nota: Evaluación a Mujeres de un Centro Médico de Huancayo, 2022.

Interpretación

En la tabla 7 y figura 7, se observa en la dimensión subordinación y sumisión, que el nivel alto es más frecuente, con 50 de ellas que simbolizan el 32,9% de la muestra, mientras en la variable actitudes frente a la violencia conyugal la mayor frecuencia se ubica en el nivel de reacción normal con 90 mujeres que representa el 59,2% de la muestra. Por lo tanto, 25 mujeres que representa el 16,4% se ubican en un nivel alto de subordinación/sumisión y de un nivel de reacción normal en actitudes frente a la violencia conyugal, dando a entender que las mujeres muestran una entrega a la pareja, expresadas en una entrega en el pensamiento, sentimiento y acción, una entrega a tal punto de expresar su inferioridad frente a la pareja que suele mandar en la relación.

Objetivo Específico 7

Tabla 8

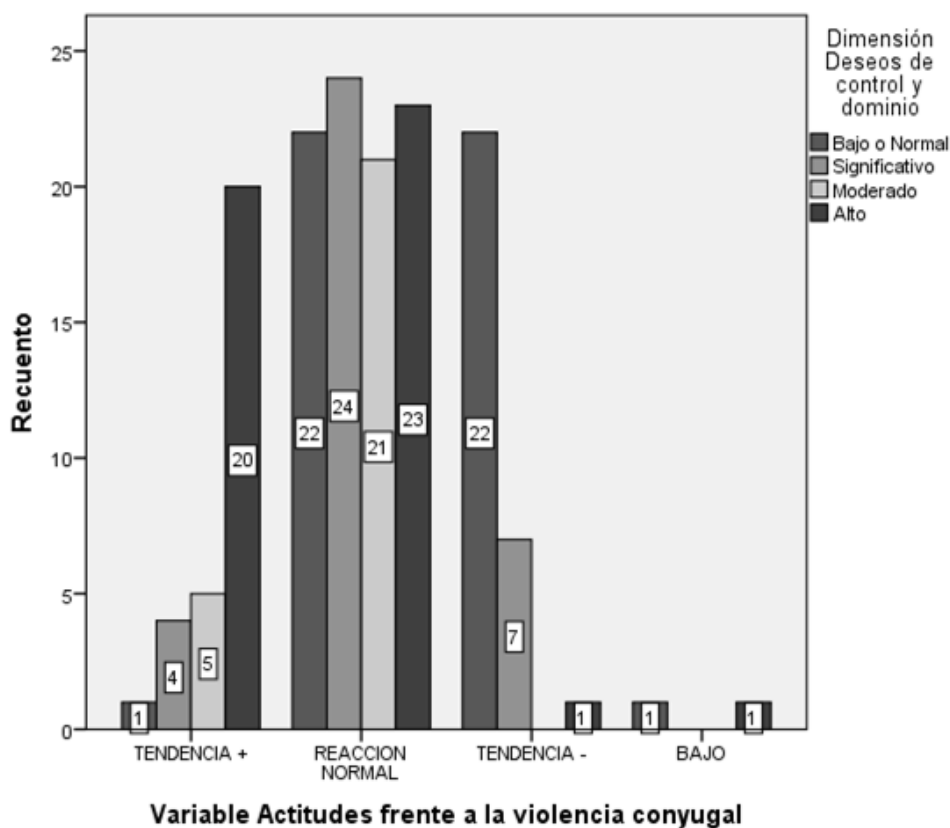
Resultados de la Dimensión Deseos de Control/Dominio y la Variable Actitudes Frente a la Violencia Conyugal

		Dimensión Deseos de control y dominio				Total		
		Niveles	Bajo o normal	Significativo	Moderado	Alto		
Variable	Tendencia +	F	1	4	5	20	30	
		%	0,7%	2,6%	3,3%	13,2%	19,7%	
Actitudes	Reacción	F	22	24	21	23	90	
	normal	%	14,5%	15,8%	13,8%	15,1%	59,2%	
frente a la	violen-	Tendencia -	F	22	7	0	1	30
			%	14,5%	4,6%	0,0%	0,7%	19,7%
conyugal	Bajo	F	1	0	0	1	2	
		%	0,7%	0,0%	0,0%	0,7%	1,3%	
Total		F	46	35	26	45	152	
		%	30,3%	23,0%	17,1%	29,6%	100,0%	

Nota: Evaluación a Mujeres de un Centro Médico de Huancayo, 2022.

Figura 8

Resultados de la Dimensión Deseos de Control/Dominio y la Variable Actitudes Frente a la Violencia Conyugal



Nota: Evaluación a Mujeres de un Centro Médico de Huancayo, 2022.

Interpretación

En la tabla 8 y figura 8, se observa en la dimensión deseos de control y dominio que el nivel bajo o normal es más frecuente, con 46 mujeres que simbolizan el 30.3% de la muestra, mientras en la variable actitudes frente a la violencia conyugal, la mayor frecuencia se ubica en reacción normal, con 90 mujeres que representa el 59,2% de la muestra. Por lo tanto, 24 mujeres que representa el 15,8% se ubican en un nivel significativo de deseos de control/dominio y de un nivel de reacción normal en actitudes frente a la violencia conyugal, dando a entender que las mujeres aceptan ser controladas y dominadas por sus parejas, expresadas en el aferramiento de la pareja con la intención de asegurar la permanencia y descartar una posible separación.

5.2. Contrastación de Hipótesis

Tabla 9*Escala de Intervalos del Coeficiente de Rho Spearman*

Valor	Significado
-1	Correlación negativa grande y perfecta
-0,9 a -0,99	Correlación negativa muy alta
-0,7 a -0,89	Correlación negativa alta
-0,4 a -0,69	Correlación negativa moderada
-0,2 a -0,39	Correlación negativa baja
-0,01 a -0,19	Correlación negativa muy baja
0	Correlación nula
0,01 a 0,19	Correlación positiva muy baja
0,2 a 0,39	Correlación positiva baja
0,4 a 0,69	Correlación positiva moderada
0,7 a 0,89	Correlación positiva alta
0,9 a 0,99	Correlación positiva muy alta
1	Correlación positiva grande y perfecta

Nota: Suárez (2012).

Contrastación de Hipótesis General

H₀: NO existe una relación entre dependencia emocional y actitudes frente a la violencia conyugal en mujeres que acuden a un Centro de Salud La Libertad de Huancayo, 2022.

H₁: Existe una relación entre dependencia emocional y actitudes frente a la violencia conyugal en mujeres que acuden a un Centro de Salud La Libertad de Huancayo, 2022.

Tabla 10*Relación Entre Variable Dependencia Emocional y Variable Actitudes Frente a la*

Violencia Conyugal

		Variable DE	Variable AFVC
	Variabl	Coefficiente de correlación	,731
	e DE	Sig. (bilateral)	,000
Rho de	N	152	152
Spearman	Variabl	Coefficiente de correlación	,731
	e AFVC	Sig. (bilateral)	,000
	N	152	152

Nota: Evaluación a Mujeres de un Centro Médico de Huancayo, 2022.

Ubicando en la tabla 12 de correlación, donde $r_s = 0.731$, lo cual muestra una correlación positiva alta entre la dependencia emocional y actitudes frente a la violencia conyugal.

a). Nivel de significancia

Nuestro nivel de significancia es de 5%

Alfa = 5%

b) Estadígrafo de prueba

Rho de Spearman, por tener variables cualitativas y escala de medición ordinal.

c) Criterios de decisión

Se rechaza la hipótesis nula y se acepta la hipótesis alterna si $p < 0,05$

Se rechaza la hipótesis alterna y se acepta la hipótesis nula si $p > 0,05$

d) Lectura del p valor

$P_v = 0,000$

e) Decisión Estadística.

Puesto que $p = 0,000$ entonces $0,000 < 0,05$, en consecuencia, se rechaza la hipótesis

nula (H_0) y se acepta la hipótesis alterna (H_i).

f) Conclusión Estadística

Considerando que el Rho Spearman hallado fue 0.731, de correlación positiva alta, con una significación bilateral 0.000 (p valor < 0.05) entre la variable dependencia emocional y la variable actitudes frente a la violencia conyugal. Por consiguiente, se rechaza la hipótesis nula y se acepta la hipótesis alterna. Concluyendo estadísticamente que, existe una relación entre las variables de estudio, a un nivel de significancia del 5%.

Contrastación de Hipótesis Específicas

Hipótesis Específica 1

H_{03} No existe relación entre el miedo a la ruptura y las actitudes frente a la violencia conyugal en mujeres que acuden a un Centro de Salud La Libertad de Huancayo, 2022.

H_{e3} Existe relación entre el miedo a la ruptura y las actitudes frente a la violencia conyugal en mujeres que acuden a un Centro de Salud La Libertad de Huancayo, 2022.

Tabla 11

Relación Entre Dimensión Miedo a la Ruptura y Variable Actitudes Frente a la

Violencia Conyugal

			Variable AFVC	Dimensión Miedo a la ruptura
	Variable AFVC	Coefficiente de correlación	1,000	,745
		Sig. (bilateral)	.	,000
Rho de Spearman		N	152	152
	Dimensión Miedo a la Ruptura	Coefficiente de correlación	,745	1,000
		Sig. (bilateral)	,000	.
		N	152	152

Nota: Evaluación a Mujeres de un Centro Médico de Huancayo, 2022.

Ubicando en la tabla 13 de correlación, donde $r_s = 0.745$, lo cual muestra una correlación positiva alta entre la dimensión miedo a la ruptura y la variable actitudes frente a la violencia conyugal.

a). Nivel de significancia

Nuestro nivel de significancia es de 5%

Alfa =5%

b) Estadígrafo de prueba

Rho de Spearman, por tener variables cualitativas y escala de medición ordinal.

c) Criterios de decisión

Se rechaza la hipótesis nula y se acepta la hipótesis alterna si $p < 0,05$

Se rechaza la hipótesis alterna y se acepta la hipótesis nula si $p > 0,05$

d) Lectura del p valor

$P v = 0,000$

e) Decisión Estadística

Puesto que $p = 0,000$ entonces $0,000 < 0,05$, en consecuencia, se rechaza la hipótesis nula (H_0) y se acepta la hipótesis alterna (H_i).

f) Conclusión Estadística

Considerando que el Rho Spearman hallado fue 0.745, de correlación positiva alta, con una significación bilateral 0.000 (p valor < 0.05) entre la dimensión miedo a la ruptura y la variable actitudes frente a la violencia conyugal. Por consiguiente, se rechaza la hipótesis nula y se acepta la hipótesis alterna, concluyendo estadísticamente que, existe relación entre la dimensión y la variable de estudio mencionada, a un nivel de significancia del 5%.

Hipótesis Específica 2

H_{04} No existe relación entre el miedo e intolerancia a la soledad y las actitudes frente a la violencia conyugal en mujeres que acuden a un Centro de Salud La Libertad de Huancayo, 2022.

H_{e4} Existe relación entre el miedo e intolerancia a la soledad y las actitudes frente a la violencia conyugal en mujeres que acuden a un Centro de Salud La Libertad de Huancayo, 2022.

Tabla 12

Relación Entre Dimensión Miedo e Intolerancia a la Soledad y Variable Actitudes Frente a la Violencia Conyugal

		Variable AFVC	Dimensión Miedo e intolerancia a la soledad
Rho de Spearman	Variable	Coefficiente de correlación	1,000
	AFVC	Sig. (bilateral)	,000
	N	152	152
	Dimensión	Coefficiente de correlación	,737
	Miedo e intolerancia a la soledad	Sig. (bilateral)	,000
	N	152	152

Nota: Evaluación a Mujeres de un Centro Médico de Huancayo, 2022.

Ubicando en la tabla 14 de correlación, donde $r_s = 0.737$, lo cual muestra una correlación positiva alta entre la dimensión miedo e intolerancia a la soledad y la variable actitudes frente a la violencia conyugal.

a). Nivel de significancia

Nuestro nivel de significancia es de 5%

Alfa =5%

b) Estadígrafo de prueba

Rho de Spearman, por tener variables cualitativas y escala de medición ordinal.

c) Criterios de decisión

Se rechaza la hipótesis nula y se acepta la hipótesis alterna si $p < 0,05$

Se rechaza la hipótesis alterna y se acepta la hipótesis nula si $p > 0,05$

d) Lectura del p valor

$P_v = 0,000$

e) Decisión Estadística

Puesto que $p = 0,000$ entonces $0,000 < 0,05$, en consecuencia, se rechaza la hipótesis nula (H_0) y se acepta la hipótesis alterna (H_i).

f) Conclusión Estadística

Considerando que el Rho Spearman hallado fue 0.737, de correlación positiva alta, con una significación bilateral 0.000 (p valor < 0.05) entre la dimensión miedo e intolerancia a la soledad y la variable actitudes frente a la violencia conyugal. Por consiguiente, se rechaza la hipótesis nula y se acepta la hipótesis alterna, concluyendo estadísticamente que, existe relación entre la dimensión y la variable de estudio mencionada, a un nivel de significancia del 5%.

Hipótesis Específica 3

H_{05} No existe relación entre la prioridad de la pareja y las actitudes frente a la violencia conyugal en mujeres que acuden a un Centro de Salud La Libertad de Huancayo, 2022.

H_{e5} Existe relación entre la prioridad de la pareja y las actitudes frente a la violencia conyugal en mujeres que acuden a un Centro de Salud La Libertad de Huancayo, 2022.

Tabla 13

*Relación Entre Dimensión Prioridad de la Pareja y Variable Actitudes Frente a la
Violencia Conyugal*

			Variable AFVC	Dimensión Prioridad de la pareja
	Variable	Coefficiente de correlación	1,000	,701
	AFVC	Sig. (bilateral)	.	,000
Rho de		N	152	152
Spearman	Dimensión	Coefficiente de correlación	,701	1,000
	Prioridad de	Sig. (bilateral)	,000	.
	la pareja	N	152	152

Nota: Evaluación a Mujeres de un Centro Médico de Huancayo, 2022.

Ubicando en la tabla 15 de correlación, donde $r_s = 0.701$, lo cual muestra una correlación positiva alta entre la dimensión prioridad de la pareja y la variable actitudes frente a la violencia conyugal.

a). Nivel de significancia

Nuestro nivel de significancia es de 5%

Alfa =5%

b) Estadígrafo de prueba

Rho de Spearman, por tener variables cualitativas y escala de medición ordinal.

c) Criterios de decisión

Se rechaza la hipótesis nula y se acepta la hipótesis alterna si $p < 0,05$

Se rechaza la hipótesis alterna y se acepta la hipótesis nula si $p > 0,05$

d) Lectura del p valor

$$P v = 0,000$$

e) Decisión Estadística

Puesto que $p = 0,000$ entonces $0,000 < 0,05$, en consecuencia, se rechaza la hipótesis nula (H_0) y se acepta la hipótesis alterna (H_i).

f) Conclusión Estadística

Considerando que el Rho Spearman hallado fue 0.701, de correlación positiva alta, con una significación bilateral 0.000 (p valor < 0.05) entre la dimensión prioridad de la pareja y la variable actitudes frente a la violencia conyugal. Por consiguiente, se rechaza la hipótesis nula y se acepta la hipótesis alterna, concluyendo estadísticamente que, existe relación entre la dimensión y la variable de estudio mencionada, a un nivel de significancia del 5%.

Hipótesis Específica 4

H_{06} No existe relación entre la necesidad de acceso a la pareja y las actitudes frente a la violencia conyugal en mujeres que acuden a un Centro de Salud La Libertad de Huancayo, 2022.

H_{e6} Existe relación entre la necesidad de acceso a la pareja y las actitudes frente a la violencia conyugal en mujeres que acuden a un Centro de Salud La Libertad de Huancayo, 2022.

Tabla 14

Relación Entre Dimensión Necesidad de Acceso a la Pareja y Variable Actitudes Frente a la Violencia Conyugal

		Variable AFVC	Dimensión Necesidad de acceso a la pareja
Rho de Spearman	Variable	Coefficiente de correlación	1,000
	AFVC	Sig. (bilateral)	,000
	N	152	152
	Dimensión	Coefficiente de correlación	,733
	Necesidad de acceso a la pareja	Sig. (bilateral)	,000
	N	152	152

Nota: Evaluación a Mujeres de un Centro Médico de Huancayo, 2022.

Ubicando en la tabla 16 de correlación, donde $r_s = 0.733$, lo cual muestra una correlación positiva alta entre la dimensión necesidad de acceso a la pareja y la variable actitudes frente a la violencia conyugal.

a). Nivel de significancia

0,05 Nuestro nivel de significancia es de 5%

Alfa =5%

b) Estadígrafo de prueba

Rho de Spearman, por tener variables cualitativas y escala de medición ordinal.

c) Criterios de decisión

Se rechaza la hipótesis nula y se acepta la hipótesis alterna si $p < 0,05$

Se rechaza la hipótesis alterna y se acepta la hipótesis nula si $p > 0,05$

d) Lectura del p valor

$P_v = 0,000$

e) Decisión Estadística

Puesto que $p = 0,000$ entonces $0,000 < 0,05$, en consecuencia, se rechaza la hipótesis nula (H_0) y se acepta la hipótesis alterna (H_i).

f) Conclusión Estadística

Considerando que el Rho Spearman hallado fue 0.733, de correlación positiva alta, con una significación bilateral 0.000 (p valor < 0.05) entre la dimensión necesidad de acceso a la pareja y la variable actitudes frente a la violencia conyugal. Por consiguiente, se rechaza la hipótesis nula y se acepta la hipótesis alterna, concluyendo estadísticamente que, existe relación entre la dimensión y la variable de estudio mencionada, a un nivel de significancia del 5%.

Hipótesis Específica 5

H_{07} No existe relación entre los deseos de exclusividad y las actitudes frente a la violencia conyugal en mujeres que acuden a un Centro de Salud La Libertad de Huancayo.

H_{e7} Existe relación entre los deseos de exclusividad y las actitudes frente a la violencia conyugal en mujeres que acuden a un Centro de Salud La Libertad de Huancayo, 2022.

Tabla 15

*Relación Entre Dimensión Deseos de Exclusividad y Variable Actitudes Frente a la
Violencia Conyugal*

		Variable AFVC	Dimensión Deseos de exclusividad
	Variable	Coefficiente de correlación	1,000
	AFVC	Sig. (bilateral)	,746
Rho de	N	152	152
Spearman	Dimensión	Coefficiente de correlación	,746
	Deseos de	Sig. (bilateral)	1,000
	exclusividad	N	,000
		152	152

Nota: Evaluación a Mujeres de un Centro Médico de Huancayo, 2022.

Ubicando en la tabla 17 de correlación, donde $r_s = 0.746$, lo cual muestra una correlación positiva alta entre la dimensión deseos de exclusividad y la variable actitudes frente a la violencia conyugal.

a). Nivel de significancia

Nuestro nivel de significancia es de 5%

Alfa =5%

b) Estadígrafo de prueba

Rho de Spearman, por tener variables cualitativas y escala de medición ordinal.

c) Criterios de decisión

Se rechaza la hipótesis nula y se acepta la hipótesis alterna si $p < 0,05$

Se rechaza la hipótesis alterna y se acepta la hipótesis nula si $p > 0,05$

d) Lectura del p valor

$$P v = 0,000$$

e) Decisión Estadística

Puesto que $p = 0,000$ entonces $0,000 < 0,05$, en consecuencia, se rechaza la hipótesis nula (H_0) y se acepta la hipótesis alterna (H_i).

f) Conclusión Estadística

Considerando que el Rho Spearman hallado fue 0.746, de correlación positiva alta, con una significación bilateral 0.000 (p valor < 0.05) entre la dimensión deseos de exclusividad y la variable actitudes frente a la violencia conyugal. Por consiguiente, se rechaza la hipótesis nula y se acepta la hipótesis alterna, concluyendo estadísticamente que, existe relación entre la dimensión y la variable de estudio mencionada, a un nivel de significancia del 5%.

Hipótesis Específica 6

H_{06} No existe relación entre la subordinación/sumisión y las actitudes frente a la violencia conyugal en mujeres que acuden a un Centro de Salud La Libertad de Huancayo, 2022.

H_{e6} Existe relación entre la subordinación/sumisión y las actitudes frente a la violencia conyugal en mujeres que acuden a un Centro de Salud La Libertad de Huancayo, 2022.

Tabla 16

Relación Entre Dimensión Subordinación/Sumisión y Variable Actitudes Frente a la Violencia Conyugal

		Variable AFVC	Dimensión Subordinación y sumisión
	Variable	Coefficiente de correlación	1,000
	AFVC	Sig. (bilateral)	,690
Rho de Spearman	N	152	152
	Dimensión Subordinación y Sumisión	Coefficiente de correlación	,690
		Sig. (bilateral)	,000
	N	152	152

Nota: Evaluación a Mujeres de un Centro Médico de Huancayo, 2022.

Ubicando en la tabla 18 de correlación, donde $r_s = 0.690$, lo cual muestra una correlación positiva moderada entre la dimensión subordinación/sumisión y la variable actitudes frente a la violencia conyugal.

a). Nivel de significancia

Nuestro nivel de significancia es de 5%

Alfa =5%

b) Estadígrafo de prueba

Rho de Spearman, por tener variables cualitativas y escala de medición ordinal.

c) Criterios de decisión

Se rechaza la hipótesis nula y se acepta la hipótesis alterna si $p < 0,05$

Se rechaza la hipótesis alterna y se acepta la hipótesis nula si $p > 0,05$

d) Lectura del p valor

$$P v = 0,000$$

e) Decisión Estadística

Puesto que $p = 0,000$ entonces $0,000 < 0,05$, en consecuencia, se rechaza la hipótesis nula (H_0) y se acepta la hipótesis alterna (H_i).

f) Conclusión Estadística

Considerando que el Rho Spearman hallado fue 0.690, de correlación positiva moderada, con una significación bilateral 0.000 (p valor < 0.05) entre la dimensión subordinación/sumisión y la variable actitudes frente a la violencia conyugal. Por consiguiente, se rechaza la hipótesis nula y se acepta la hipótesis alterna, concluyendo estadísticamente que, existe relación entre la dimensión y la variable de estudio mencionada, a un nivel de significancia del 5%.

Hipótesis Específica

H₀₉ No existe relación entre los deseos de control/dominio y las actitudes frente a la violencia conyugal y, en mujeres que acuden a un Centro de Salud La Libertad de Huancayo, 2022.

H_{e9} Existe relación entre los deseos de control/dominio y las actitudes frente a la violencia conyugal y, en mujeres que acuden a un Centro de Salud La Libertad de Huancayo, 2022.

Tabla 17

Relación Entre Dimensión Deseos de Control/Dominio y Variable Actitudes Frente a la Violencia Conyugal

		Variable AFVC	Dimensión Deseos de control y dominio
Rho de Spearman	Variable	Coefficiente de correlación	1,000
	AFVC	Sig. (bilateral)	.000
	N	N	152
	Dimensión	Coefficiente de correlación	,739
	Deseos de	Sig. (bilateral)	,000
	Control y dominio	N	152

Nota: Evaluación a Mujeres de un Centro Médico de Huancayo, 2022.

Ubicando en la tabla 17 de correlación, donde $r_s = 0.739$, lo cual muestra una correlación positiva alta entre la dimensión deseos de control/dominio y la variable actitudes frente a la violencia conyugal.

a). Nivel de significancia

Nuestro nivel de significancia es de 5%

Alfa =5%

b) Estadígrafo de prueba

Rho de Spearman, por tener variables cualitativas y escala de medición ordinal.

c) Criterios de decisión

Se rechaza la hipótesis nula y se acepta la hipótesis alterna si $p < 0,05$

Se rechaza la hipótesis alterna y se acepta la hipótesis nula si $p > 0,05$

d) Lectura del p valor

$P_v = 0,000$

e) Decisión Estadística

Puesto que $p = 0,000$ entonces $0,000 < 0,05$, en consecuencia, se rechaza la hipótesis nula (H_0) y se acepta la hipótesis alterna (H_i).

f) Conclusión Estadística

Considerando que el Rho Spearman hallado fue 0.739, de correlación positiva alta, con una significación bilateral 0.000 (p valor < 0.05) entre dimensión deseos de control/dominio y la variable actitudes frente a la violencia conyugal. Por consiguiente, se rechaza la hipótesis nula y se acepta la hipótesis alterna, concluyendo estadísticamente que, existe relación entre la dimensión y la variable de estudio mencionada, a un nivel de significancia del 5%.

ANÁLISIS Y DISCUSIÓN DE RESULTADOS

En el siguiente apartado, se realiza el análisis y la discusión de los resultados de la investigación haciendo un contraste con los antecedentes de estudios y las teorías citados en el estudio

El estudio presentó como objetivo general, determinar la relación entre dependencia emocional y actitudes frente a la violencia conyugal en mujeres que acuden al Centro de Salud La Libertad de Huancayo, 2022, teniendo una muestra de 152 mujeres. Los resultados se obtuvieron a través del coeficiente de correlación Rho Spearman , el cual no dio un valor de 0,731, por lo que se concluyó indicando que existe una correlación positiva alta entre dependencia emocional y las actitudes frente a la violencia conyugal, asimismo presenta la significación bilateral de $p = 0.000 < 0,05$, por tal razón, se acepta la hipótesis alterna, donde, existe una relación entre dependencia emocional y actitudes frente a la violencia conyugal en mujeres que acuden al Centro de Salud La Libertad de Huancayo, 2022.

Estos resultados coinciden con Cadillo (2021), quien realiza una investigación en el distrito de Sapallanga – Huancayo, 2021, en mujeres que acuden a la Comisaria del mencionado distrito, se obtuvo como resultado un coeficiente de correlación Rho Spearman 0,837, estableciéndose la existencia de una correlación positiva considerable entre dependencia emocional y la violencia familiar, dado el valor P-valor = $0,000 < 0,05$, se rechaza la hipótesis nula y se acepta la hipótesis alterna; concluyendo que, existe una relación significativa entre la dependencia emocional y la violencia familiar en las mujeres que acuden a la comisaría del distrito mencionado. A la vez, coincide con el estudio realizado por Paredes & Valdiviezo (2021), quien realiza una investigación en el asentamiento humano Virgen Asunta de Ica, en beneficiarias del Programa Vaso de

Leche, tuvo como resultado un coeficiente de correlación Rho Spearman 0,438, lo cual indica la existencia de una correlación positiva moderada entre dependencia emocional y violencia conyugal, dado el valor $P\text{-valor} = 0,000 < 0,05$, se rechaza la hipótesis nula y se acepta la hipótesis alterna; concluyendo que, existe una relación significativa entre la dimensión actitudes frente a la pareja de violencia conyugal y dependencia emocional en beneficiarias del Programa Vaso de Leche del lugar mencionado. Coincidiendo con Ramos (2017), realiza una investigación en el distrito de Ventanilla, 2017, en mujeres que acuden a un Centro de Salud, obtuvieron como resultado un coeficiente de correlación Rho Spearman 0,59 lo cual indica la existencia de una correlación positiva significativa media entre la dependencia emocional y las actitudes frente a la violencia conyugal, dado el valor $P\text{-valor} = 0,000 < 0,05$, se rechaza la hipótesis nula y se acepta la hipótesis alterna; concluyendo que, existe una correlación directa y significativa entre dependencia emocional y actitudes frente a la violencia conyugal en mujeres de un Centro de Salud del lugar mencionado.

Por otro lado, se discrepa con el estudio presentado por Mendoza (2018), quien realiza una investigación en la ciudad de México, 2018, en mujeres que acuden a las Unidades de Atención y Prevención a la Violencia Familiar (UNAVI), se obtuvo como resultado que no se halló una relación estadísticamente significativa entre la dependencia emocional y la violencia de pareja, pero si se hallaron correlaciones entre la Violencia Sufrida y Ejercida en sus modalidades de Frecuencia y Daño, también con los demás tipos de violencia. También se discrepa con el trabajo de Huamantingo (2017), quien realiza una investigación en el distrito de Rímac, 2017, en el personal de la Policía Nacional del Perú, donde obtuvo como resultado un coeficiente de correlación Rho Spearman 0,45 lo cual indica la no existencia de una correlación significativa entre la dependencia emocional y las actitudes frente a la violencia conyugal, dado el valor $P\text{-valor} = 0,45$ es

mayor que 0,05, se rechaza la hipótesis alterna y se acepta la hipótesis nula; concluyendo que, no existe una correlación directa y significativa entre dependencia emocional y actitudes frente a la violencia conyugal en el personal policial.

Cabe considerar que la dependencia emocional, planteada desde la Teoría de los Rasgos y el modelo de vinculación afectiva de Castelló (2005), define como “la necesidad extrema de tipo afectivo de una determinada persona hacia su pareja que se expresa a lo largo de sus diversas relaciones; aquellos comportamientos de sumisión, ideas obsesivas referentes a la pareja, miedo al abandono, son el núcleo de la dependencia emocional” (p.17). En tal sentido, Riso (2013), entiende a la dependencia emocional como un apego afectivo por lo que define como “vinculación de la mente y emoción de forma obsesiva a la pareja, cuyo origen radica en la creencia ilógica de que dicho vínculo abastecerá continuamente sensaciones de autorelación, placer o seguridad, por lo que sin esa relación dependiente no será feliz, ni alcanzará las metas de vida satisfactoria” (p.7).

Asimismo, Perrone & Nannini (1997), sustentan a la violencia conyugal como todo ejercicio de maltrato (psicológico, físico o abandono físico o moral) empleada en perjuicio de la pareja cuando existe una convivencia establecida, en ese sentido, enfatizan mediante dos perspectivas: donde la violencia y agresión se vinculan de manera simétrica, mediante status y poder, la segunda se manifiesta mediante el castigo, donde se excluye la igualdad. También, como afirma Alonso & Castellanos (2006), La violencia es un notable grado en las condiciones que una conducta presenta para ser considerada como violenta: toda intencionalidad de la violencia se da en un contexto social interpersonal y esta genera daño producto del acto agresivo.

En relación al primer objetivo específico: Establecer la relación entre el miedo a la ruptura y las actitudes frente a la violencia conyugal en mujeres que acuden Centro de

Salud La Libertad de Huancayo, 2022. Como resultado se obtuvo el coeficiente de correlación Rho Spearman equivalente a 0,745, estableciéndose que existe una correlación positiva alta entre la dimensión miedo a la ruptura y la variable actitudes frente a la violencia conyugal, asimismo presenta la significación bilateral de $p = 0.000 < 0,05$, por tal razón, se acepta la hipótesis alterna, donde, existe una relación entre la dimensión miedo a la ruptura y la variable actitudes frente a la violencia conyugal en mujeres que acuden al Centro de Salud La Libertad de Huancayo, 2022.

Los resultados se asemejan a lo planteado por Espinoza (2018), quien realiza una investigación en el distrito de Comas – Lima, 2018, en mujeres que acuden a la Centro de Emergencia Mujer del mencionado distrito, se obtuvo como resultado un coeficiente de correlación Rho Spearman 0,110, estableciéndose la existencia de una correlación positiva muy baja entre la dimensión miedo a la ruptura y la variable actitudes frente a la violencia conyugal, dado el valor P-valor = $0,027 < 0,05$, se rechaza la hipótesis nula y se acepta la hipótesis alterna; concluyendo que, existe una relación significativa entre dimensión miedo a la ruptura y la variable actitudes frente a la violencia conyugal en las mujeres que acuden al Centro de Emergencia Mujer mencionado. A la vez, coincide con el estudio realizado por Jurado & Sarmiento (2019), quien realiza una investigación en la provincia de Pichincha – Quito, en mujeres denunciante ante la Fiscalía General del Estado, teniendo como resultado un nivel alto con un 82% en la dimensión miedo a la ruptura, concluyendo que, dicho grupo femenino muestran una reacción de miedo ante una ruptura de la pareja, adoptando conductas inadecuadas e inconvenientes con la intención de continuar en la relación. Coincidiendo con Verástegui (2020), realiza una investigación en la ciudad de Huancayo, en mujeres denunciante ante la Comisaría de Familia, obtuvieron como resultado un nivel alto con un 50.9% en la dimensión miedo a la ruptura.

Por otro lado, se discrepa con el estudio presentado por Lauro (2019), quien realiza una investigación en la ciudad de Huancayo, en estudiantes de psicología de una Universidad, obteniendo como resultado un nivel bajo con 52,2% en la dimensión miedo a la ruptura.

Como señala Bowlby (1993) el miedo a la ruptura es la presencia de una ansiedad ante una posible separación, donde la víctima puede sentir que la pareja quiere romper la relación, en ese contexto, el agresor se da cuenta de la vulnerabilidad de la víctima y amenaza a la pareja, cuya reacción frente a ello es el aferramiento.

En relación al segundo objetivo específico: Establecer la relación entre el miedo e intolerancia a la soledad y las actitudes frente a la violencia conyugal en mujeres que acuden al Centro de Salud La Libertad de Huancayo, 2022. Como resultado se obtuvo el coeficiente de correlación Rho Spearman equivalente a 0,737, estableciéndose que existe una correlación positiva alta entre la dimensión miedo e intolerancia a la soledad y la variable actitudes frente a la violencia conyugal, asimismo presenta la significación bilateral de $p = 0.000 < 0,05$, por tal razón, se acepta la hipótesis alterna, donde, existe una relación entre la dimensión miedo e intolerancia a la soledad y la variable actitudes frente a la violencia conyugal en mujeres que acuden al Centro de Salud La Libertad de Huancayo, 2022.

Estos resultados son similares con los obtenidos en la investigación de Espinoza (2018), quien realiza una investigación en el distrito de Comas – Lima, 2018, en mujeres que acuden a la Centro de Emergencia Mujer del mencionado distrito, se obtuvo como resultado un coeficiente de correlación Rho Spearman 0,097, estableciéndose la existencia de una correlación positiva muy alta entre la dimensión miedo e intolerancia a la soledad y la variable actitudes frente a la violencia conyugal, dado el valor P-valor =

$0,047 < 0,05$, se rechaza la hipótesis nula y se acepta la hipótesis alterna; concluyendo que, existe una relación significativa entre dimensión miedo e intolerancia a la soledad y la variable actitudes frente a la violencia conyugal en las mujeres que acuden al Centro de Emergencia Mujer mencionado. A la vez, coincide con el estudio realizado por Jurado & Sarmiento (2019), quien realiza una investigación en la provincia de Pichincha – Quito, en mujeres denunciantes ante la Fiscalía General del Estado, teniendo como resultado un nivel alto con un 59% en la dimensión miedo e intolerancia a la soledad, concluyendo que, dicho grupo femenino muestran sentimientos desagradables en la ausencia definitiva o temporal de la pareja y buscan otros medios para ocuparse de la soledad, incluso suplen a otra persona para que ocupe ese espacio. Coincidiendo con Verástegui (2020), realiza una investigación en la ciudad de Huancayo, en mujeres denunciantes ante la Comisaría de Familia, obteniendo como resultado un nivel alto con un 40.4% en la dimensión miedo a la ruptura.

Por otro lado, se discrepa con el estudio presentado por Lauro (2019), quien realiza una investigación en la ciudad de Huancayo, en estudiantes de psicología de una Universidad, obteniendo como resultado un nivel bajo con 74,8% en la dimensión miedo e intolerancia a la soledad.

Como señala Castelló (2005), se genera un miedo e intolerancia a la soledad que consiste en recurrir a la compañía de otro o mantener una relación de pareja a cualquier precio, siempre buscando justificación y formas de sujetarse a la pareja con tal de no experimentar soledad.

En relación al tercer objetivo específico: Establecer la relación entre la prioridad de la pareja y las actitudes frente a la violencia conyugal en mujeres que acuden al Centro de Salud La Libertad de Huancayo, 2022. Como resultado se obtuvo el coeficiente de

correlación Rho Spearman equivalente a 0,701, estableciéndose que existe una correlación positiva alta entre la dimensión prioridad de la pareja y la variable actitudes frente a la violencia conyugal, asimismo presenta la significación bilateral de $p = 0.000 < 0,05$, por tal razón, se acepta la hipótesis alterna, donde, existe una relación entre la dimensión prioridad de la pareja y la variable actitudes frente a la violencia conyugal en mujeres que acuden al Centro de Salud La Libertad de Huancayo, 2022.

Los resultados coinciden con los hallados por Espinoza (2018), quien realiza una investigación en el distrito de Comas – Lima, 2018, en mujeres que acuden a la Centro de Emergencia Mujer del mencionado distrito, se obtuvo como resultado un coeficiente de correlación Rho Spearman 0,043, estableciéndose la existencia de una correlación positiva moderada entre la dimensión prioridad de la pareja y la variable actitudes frente a la violencia conyugal, dado el valor P-valor = $0,014 < 0,05$, se rechaza la hipótesis nula y se acepta la hipótesis alterna; concluyendo que, existe una relación significativa entre dimensión prioridad de la pareja y la variable actitudes frente a la violencia conyugal en las mujeres que acuden al Centro de Emergencia Mujer mencionado. A la vez, coincide con el estudio realizado por Jurado & Sarmiento (2019), quien realiza una investigación en la provincia de Pichincha – Quito, en mujeres denunciante ante la Fiscalía General del Estado, teniendo como resultado un nivel alto con un 59% en la dimensión prioridad de la pareja, concluyendo que, dicho grupo femenino prestan mayor atención a la pareja que a otras personas o familiares cercanos y convierten a la pareja en el centro de su vida. Coincidiendo con Verástegui (2020), realiza una investigación en la ciudad de Huancayo, en mujeres denunciante ante la Comisaría de Familia, obteniendo como resultado un nivel moderado con un 42.1% en la dimensión prioridad de la pareja.

Por otro lado, se discrepa con el estudio presentado por Lauro (2019), quien realiza

una investigación en la ciudad de Huancayo, en estudiantes de psicología de una Universidad, obteniendo como resultado un nivel significativo con 52,2% en la dimensión prioridad de la pareja.

Como señala Pérez (2011) estos hechos son los más recurrentes, donde la pareja se convierte en su razón de ser y existir, lo demás queda en segundo plano, incluso la misma agredida se considera en segundo plano, de igual manera los hijos, es tan fuerte la actitud dependiente que incluso la pareja dependiente cambia de trabajo, si se trata de prestarse una cantidad considerable de dinero, para complacer a la pareja, lo hace, su tiempo, su espacio y pensamiento centran en su pareja. Sin embargo, es el entorno quienes le advierten de su actitud, a pesar de ello, el dependiente se aleja de su familia y amistades, la pareja reemplaza su prioridad.

En relación al cuarto objetivo específico: Establecer la relación entre la necesidad de acceso a la pareja y las actitudes frente a la violencia conyugal en mujeres que acuden al Centro de Salud La Libertad de Huancayo, 2022. Como resultado se obtuvo el coeficiente de correlación Rho Spearman equivalente a 0,733, estableciéndose que existe una correlación positiva alta entre la dimensión necesidad de acceso a la pareja y la variable actitudes frente a la violencia conyugal, asimismo presenta la significación bilateral de $p = 0.000 < 0,05$, por tal razón, se acepta la hipótesis alterna, donde, existe una relación entre la dimensión necesidad de acceso a la pareja y la variable actitudes frente a la violencia conyugal en mujeres que acuden al Centro de Salud La Libertad de Huancayo, 2022.

Estos resultados son similares con los obtenidos en la investigación de Espinoza (2018), quien realiza una investigación en el distrito de Comas – Lima, 2018, en mujeres que acuden a la Centro de Emergencia Mujer del mencionado distrito, se obtuvo como

resultado un coeficiente de correlación Rho Spearman 0,081, estableciéndose la existencia de una correlación positiva alta entre la dimensión necesidad de acceso a la pareja y la variable actitudes frente a la violencia conyugal, dado el valor $P\text{-valor} = 0,022 < 0,05$, se rechaza la hipótesis nula y se acepta la hipótesis alterna; concluyendo que, existe una relación significativa entre dimensión necesidad de acceso a la pareja y la variable actitudes frente a la violencia conyugal en las mujeres que acuden al Centro de Emergencia Mujer mencionado. A la vez, coincide con el estudio realizado por Jurado & Sarmiento (2019), quien realiza una investigación en la provincia de Pichincha – Quito, en mujeres denunciante ante la Fiscalía General del Estado, teniendo como resultado un nivel alto con un 53% en la dimensión necesidad de acceso a la pareja, concluyendo que, dicho grupo femenino muestran extremadamente la necesidad de tener a la pareja en todo el momento, tanto en contacto físico directo y a través de los mensajes, llamadas o el pensamiento. Coincidiendo con Verástegui (2020), realiza una investigación en la ciudad de Huancayo, en mujeres denunciante ante la Comisaría de Familia, obtuvieron como resultado un nivel moderado con un 31.6% en la dimensión necesidad de acceso a la pareja.

Por otro lado, se discrepa con el estudio presentado por Lauro (2019), quien realiza una investigación en la ciudad de Huancayo, en estudiantes de psicología de una Universidad, obteniendo como resultado un nivel bajo con 78,3% en la dimensión necesidad de acceso a la pareja.

Como señala Castelló (2005), es tener a la pareja en todo momento como una necesidad, se traduce también en las personas que tienen unas ansias de comunicarse casi todo el tiempo con la pareja, de llamarle al trabajo, mandar mensajes de texto de forma exagerada, con el pretexto de mostrar una actitud de preocupación, logrando incomodar

a la pareja, rompiendo con su privacidad, llegando a generar acoso constante, hasta debilitar la relación.

En relación al quinto objetivo específico: Establecer la relación entre los deseos de exclusividad y las actitudes frente a la violencia conyugal en mujeres que acuden al Centro de Salud La Libertad de Huancayo, 2022. Como resultado se obtuvo el coeficiente de correlación Rho Spearman equivalente a 0,746, estableciéndose que existe una correlación positiva alta entre la dimensión deseos de exclusividad y la variable actitudes frente a la violencia conyugal, asimismo presenta la significación bilateral de $p = 0.000 < 0,05$, por tal razón, se acepta la hipótesis alterna, donde, existe una relación entre la dimensión deseos de exclusividad y la variable actitudes frente a la violencia conyugal en mujeres que acuden al Centro de Salud La Libertad de Huancayo, 2022.

Estos resultados son similares con los obtenidos en la investigación de Espinoza (2018), quien realiza una investigación en el distrito de Comas – Lima, 2018, en mujeres que acuden a la Centro de Emergencia Mujer del mencionado distrito, se obtuvo como resultado un coeficiente de correlación Rho Spearman 0,136, estableciéndose la existencia de una correlación positiva alta entre la dimensión deseos de exclusividad y la variable actitudes frente a la violencia conyugal, dado el valor P-valor = $0,041 < 0,05$, se rechaza la hipótesis nula y se acepta la hipótesis alterna; concluyendo que, existe una relación significativa entre dimensión deseos de exclusividad y la variable actitudes frente a la violencia conyugal en las mujeres que acuden al Centro de Emergencia Mujer mencionado. A la vez, coincide con el estudio realizado por Jurado & Sarmiento (2019), quien realiza una investigación en la provincia de Pichincha – Quito, en mujeres denunciadas ante la Fiscalía General del Estado, teniendo como resultado un nivel alto con un 59% en la dimensión deseos de exclusividad, concluyendo que, dicho grupo

femenino tienden a enfocarse en la pareja y se generan aislamiento de su entorno para dedicarse a la satisfacción de la pareja. Coincidiendo con Verástegui (2020), realiza una investigación en la ciudad de Huancayo, en mujeres denunciantes ante la Comisaría de Familia, obtuvieron como resultado un nivel alto con un 38.6% en la dimensión deseos de exclusividad.

Por otro lado, se discrepa con el estudio presentado por Lauro (2019), quien realiza una investigación en la ciudad de Huancayo, en estudiantes de psicología de una Universidad, obteniendo como resultado un nivel bajo con 74,8% en la dimensión deseos de exclusividad.

Según Narváez (2018), los deseos de exclusividad, tienen doble sentido, el dependiente en su afán de exclusividad a la pareja se aleja de su entorno social y de su entorno familiar, a la vez, logra que la pareja se aleje de las demás personas que conoce para ingresar en la actitud idealizada del dependiente, donde existen en su burbuja él y ella, donde no existe la necesidad de otras personas para sentirse completo.

En relación al sexto objetivo específico: Establecer la relación entre la subordinación/sumisión y las actitudes frente a la violencia conyugal en mujeres que acuden al Centro de Salud La Libertad de Huancayo, 2022. Como resultado se obtuvo el coeficiente de correlación Rho Spearman equivalente a 0,690, estableciéndose que existe una correlación positiva moderada entre la dimensión subordinación/sumisión y la variable actitudes frente a la violencia conyugal, asimismo presenta la significación bilateral de $p = 0.000 < 0,05$, por tal razón, se acepta la hipótesis alterna, donde, existe una relación entre la dimensión subordinación/sumisión y la variable actitudes frente a la violencia conyugal en mujeres que acuden al Centro de Salud La Libertad de Huancayo, 2022.

Estos resultados son similares con los obtenidos en la investigación de Espinoza (2018), quien realiza una investigación en el distrito de Comas – Lima, 2018, en mujeres que acuden a la Centro de Emergencia Mujer del mencionado distrito, se obtuvo como resultado un coeficiente de correlación Rho Spearman 0,093, estableciéndose la existencia de una correlación positiva alta entre la dimensión subordinación/sumisión y la variable actitudes frente a la violencia conyugal, dado el valor P-valor = $0,042 < 0,05$, se rechaza la hipótesis nula y se acepta la hipótesis alterna; concluyendo que, existe una relación significativa entre dimensión subordinación/sumisión y la variable actitudes frente a la violencia conyugal en las mujeres que acuden al Centro de Emergencia Mujer mencionado. A la vez, coincide con el estudio realizado por Jurado & Sarmiento (2019), quien realiza una investigación en la provincia de Pichincha – Quito, en mujeres denunciante ante la Fiscalía General del Estado, teniendo como resultado un nivel alto con un 82% en la dimensión subordinación y sumisión, concluyendo que, dicho grupo femenino sobreestiman los comportamiento de sus parejas, abandonando hasta sus propias vidas generando en ellas sentimiento de insatisfacción y inseguridad. Coincidiendo con Verástegui (2020), realiza una investigación en la ciudad de Huancayo, en mujeres denunciante ante la Comisaría de Familia, quien obtiene como resultado un nivel alto con un 49.1% en la dimensión subordinación y sumisión.

Por otro lado, se discrepa con el estudio presentado por Lauro (2019), quien realiza una investigación en la ciudad de Huancayo, en estudiantes de psicología de una Universidad, obteniendo como resultado un nivel bajo con 82,6% en la dimensión subordinación y sumisión.

Como señala Castelló (2005), la sumisión y subordinación es como un regalo que ofrece la persona dependiente a su pareja, como una forma de agradecimiento por

permanecer a su lado, como una forma de mantener la relación, esta actitud es una muestra de falta de autoestima de la persona dependiente, dicha sumisión lleva a que la persona dependiente haga lo necesario para que la pareja se sienta bien mediante atenciones y privilegios.

En relación al séptimo objetivo específico: Establecer la relación entre los deseos de control/dominio las actitudes frente a la violencia conyugal en mujeres que acuden al Centro de Salud La Libertad de Huancayo, 2022. Como resultado se obtuvo el coeficiente de correlación Rho Spearman equivalente a 0,739, estableciéndose que existe una correlación positiva alta entre la dimensión deseos de control/dominio y la variable actitudes frente a la violencia conyugal, asimismo presenta la significación bilateral de $p = 0.000 < 0,05$, por tal razón, se acepta la hipótesis alterna, donde, existe una relación entre la dimensión deseos de control/dominio y la variable actitudes frente a la violencia conyugal en mujeres que acuden al Centro de Salud La Libertad de Huancayo, 2022.

Estos resultados son similares con los obtenidos en la investigación de Espinoza (2018), quien realiza una investigación en el distrito de Comas – Lima, 2018, en mujeres que acuden a la Centro de Emergencia Mujer del mencionado distrito, se obtuvo como resultado un coeficiente de correlación Rho Spearman 0,162, estableciéndose la existencia de una correlación positiva alta entre la dimensión deseos de control/dominio y la variable actitudes frente a la violencia conyugal, dado el valor $P\text{-valor} = 0,015 < 0,05$, se rechaza la hipótesis nula y se acepta la hipótesis alterna; concluyendo que, existe una relación significativa entre dimensión deseos de control/dominio y la variable actitudes frente a la violencia conyugal en las mujeres que acuden al Centro de Emergencia Mujer mencionado. A la vez, coincide con el estudio realizado por Jurado & Sarmiento (2019), quien realiza una investigación en la provincia de Pichincha – Quito, en mujeres

denunciantes ante la Fiscalía General del Estado, tiene como resultado un nivel alto con un 47% en la dimensión deseos de control/dominio, concluyendo que, dicho grupo femenino constantemente la atención de sus parejas y entregándose absolutamente a su pareja para lograr el control y dominio en la relación, con la intención de generar bienestar y tranquilidad. Coincidiendo con Verástegui (2020), realiza una investigación en la ciudad de Huancayo, en mujeres denunciando ante la Comisaría de Familia, quien obtiene como resultado un nivel alto con un 47.4% en la dimensión deseos de control y dominio.

Por otro lado, se discrepa con el estudio presentado por Lauro (2019), quien realiza una investigación en la ciudad de Huancayo, en estudiantes de psicología de una Universidad, obteniendo como resultado un nivel bajo con 87,8% en la dimensión deseos de control y dominio.

Como manifiesta Espinoza (2018), respecto a deseos de control y dominio, que el dependiente emocional se somete al dominio y al control que la pareja ejerce sobre ella, el propósito es el aferramiento descontrolado de mantener la relación y asegurar que permanezca en el tiempo y no se llegue a la ruptura de la familia. Es una actitud retorcida que tiene la persona dependiente, acepta ser sometido, pensando de que está envuelto en un amor verdadero, que todo lo que hace la persona que lo controla es por amor y por querer su bienestar.

CONCLUSIONES

1. Según el objetivo general, se ha determinado que existe relación entre dependencia emocional y actitudes frente a la violencia conyugal en mujeres que acuden al Centro de Salud La Libertad de Huancayo, 2022, con nivel de significancia 0,05, $\rho=0,731$, por lo que, se acepta la hipótesis alterna; el 19,1% de mujeres se ubican en el nivel significativo de dependencia emocional y en un nivel de reacción normal de actitudes frente a la violencia conyugal, dando a entender que las mujeres encuestadas presentan permanentes preocupaciones y emociones incómodas al imaginarse la idea de terminar una relación de pareja, por lo que se encuentran sujetas a controlar a su conyugue y conseguir ser el centro de atención, sus miedos a quedarse solo(a) generan ideas y acciones posesivas.
2. Respecto al objetivo específico 1, se ha determinado que existe relación entre la dimensión miedo a la ruptura y la variable actitudes frente a la violencia conyugal en mujeres que acuden al Centro de Salud La Libertad de Huancayo, 2022, con nivel de significancia 0,05, $\rho=0,745$, por lo que, se acepta la hipótesis alterna; el 16,4% de mujeres se ubican en un nivel significativo y moderado de miedo a la ruptura y de un nivel de reacción normal en actitudes frente a la violencia conyugal, evidenciando un temor a una idea posible de ruptura en la relación, expresadas en la manifestación permanente de insistencia en la continuidad de una relación que no funciona.
3. Respecto al objetivo específico 2, se ha determinado que existe relación entre la dimensión miedo e intolerancia a la soledad y la variable actitudes frente a la violencia conyugal en mujeres que acuden al Centro de Salud La Libertad de Huancayo, 2022, con nivel de significancia 0,05, $\rho=0,737$, se acepta la hipótesis

alterna; el 17,8% de mujeres se ubican en un nivel significativo de miedo e intolerancia a la soledad y de un nivel de reacción normal en actitudes frente a la violencia conyugal, evidenciando que las mujeres tienen sentimientos negativos frente a la ausencia de la pareja, expresados en un temor de sentirse solas cuando la pareja se encuentra ausente del hogar o de la necesidad permanente de sentirse acompañadas en todo momento.

4. Respecto al objetivo específico 3, se ha determinado que existe relación entre la dimensión prioridad de la pareja y la variable actitudes frente a la violencia conyugal en mujeres que acuden al Centro de Salud La Libertad de Huancayo, 2022, con nivel de significancia 0,05, $\rho=0,701$, se acepta la hipótesis alterna; el 19,7% de mujeres se ubican en un nivel significativo de prioridad de la pareja y de un nivel de reacción normal en actitudes frente a la violencia conyugal, evidenciando que no existe una tendencia muy resaltante de anteponer la prioridad a la pareja antes que las prioridades personales, cuya actitud consiste en la predisposición de poner en la cúspide a la pareja por encima de los demás.
5. Respecto al objetivo específico 4, se ha determinado que existe relación entre la dimensión necesidad de acceso a la pareja y la variable actitudes frente a la violencia conyugal en mujeres que acuden al Centro de Salud La Libertad de Huancayo, 2022, con nivel de significancia 0,05, $\rho=0,733$, se acepta la hipótesis alterna; el 16,4% de mujeres se ubican en un nivel significativo de necesidad de acceso a la pareja y de reacción normal de actitudes frente a la violencia conyugal, dando a entender que las mujeres tienen una tendencia excesiva de pensar en todo momento en la pareja, expresadas en los anhelo excesivo de estar con la pareja, por lo que se crea en la mente una preocupación exagerada y un impulso por estar

pendiente de las actividades que realiza la pareja.

6. Respecto al objetivo específico 5, se ha determinado que existe relación entre la dimensión deseos de exclusividad y la variable actitudes frente a la violencia conyugal en mujeres que acuden al Centro de Salud La Libertad de Huancayo, 2022, con nivel de significancia 0,05, $\rho=0,746$, se acepta la hipótesis alterna; el 18,4% de mujeres se ubican en un nivel significativo de deseos de exclusividad y en un nivel de reacción normal de actitudes frente a la violencia conyugal, dando a entender que las mujeres se enfocan exclusivamente en la pareja, expresadas en acciones de alejamiento de su entorno familiar y social, pensando que ese comportamiento va a permitir el alejamiento de las demás personas que suelen opinar o sugerir referente a los quehaceres de la pareja
7. Respecto al objetivo específico 6, se ha determinado que existe relación entre la dimensión subordinación/sumisión y la variable actitudes frente a la violencia conyugal en mujeres que acuden al Centro de Salud La Libertad de Huancayo, 2022, con nivel de significancia 0,05, $\rho=0,690$, se acepta la hipótesis alterna; el 16,4% de mujeres se ubican en un nivel alto de subordinación/sumisión y de un nivel de reacción normal en actitudes frente a la violencia conyugal, dando a entender que las mujeres muestran una entrega a la pareja, expresadas en una entrega en el pensamiento, sentimiento y acción, una entrega a tal punto de expresar su inferioridad frente a la pareja que suele mandar en la relación.
8. Respecto al objetivo específico 7, se ha determinado que existe relación entre la dimensión deseos de control/dominio y la variable actitudes frente a la violencia conyugal en mujeres que acuden al Centro de Salud La Libertad de Huancayo, con nivel de significancia 0,05, $\rho=0,739$, se acepta la hipótesis alterna; el 15,8%

de mujeres se ubican en un nivel significativo de deseos de control/dominio y de un nivel de reacción normal en actitudes frente a la violencia conyugal, dando a entender que las mujeres aceptan ser controladas y dominadas por sus parejas, expresadas en el aferramiento de la pareja con la intención de asegurar la permanencia y descartar una posible separación.

RECOMENDACIONES

1. Incentivar a los estudiantes de la Escuela Profesional de Psicología de la Universidad Peruana Los Andes, la elaboración de investigaciones similares con el fin de profundizar el tema, comparar resultados y plantear propuestas.
2. Promover en los psicólogos y demás profesionales relacionados al tema, el trabajo multidisciplinario para enfrentar el tema de la violencia de género y la difusión de los derechos de la mujer, a través de planes preventivos promocionales.
3. Sensibilizar a los estudiantes de los centros educativos de la ciudad de Huancayo referente a los temas del enamoramiento, relación de pareja, dependencia emocional y violencia de género.
4. Respecto a la intervención psicológica individual en los casos de mujeres con dependencia emocional y violencia conyugal, se recomienda la ejecución de programas de intervención con la finalidad de recuperar y fortalecer la salud mental de las mujeres.

REFERENCIAS BIBLIOGRÁFICAS

- Alonso, J. M., & Castellanos, J. L. (2006). Por un enfoque integral de la violencia familiar. *Intervención Psicosocial*, 15(3), 253-274.
- Aramburú, S. (2020). Violencia contra la mujer y dependencia emocional en el centro poblado de Sacsamarca Tarma Perú. (*Tesis de Licenciatura*). Universidad Católica Sede Sapientiae, Tarma.
- Bowlby, J. (1993). *La separación afectiva: El apego y la pérdida*. Barcelona: Paidós.
- Branden, N. (1995). *Los seis pilares de la autoestima*. Madrid: Editorial Paidós.
- Cadillo, J. P. (2021). Dependencia emocional y violencia familiar en mujeres del distrito de Sapallanga, 2021. (*Tesis de Licenciatura*). Universidad Peruana Los Andes, Huancayo.
- Castelló, J. (2005). *Dependencia Emocional: Características y tratamiento*. Madrid: Alianza Editorial.
- Castillo, K. (2019). Actitudes que presentan las mujeres del distrito de Pebas, frente a la violencia conyugal, 2018. (*Tesis de Licenciatura*). Universidad Científica del Perú, San Juan Bautista.
- Cíd, A. K. (2011). *La Dependencia Emocional "Una visión integradora"*. Dependencia Web Site: https://docplayer.es/13007661-La-dependencia-emocional-una-vision-integradora-adriana-karen-cid-mireles.html#show_full_text
- Comisión Económica para América Latina y el Caribe. (24 de Noviembre de 2020). *Enfrentar la violencia contra las mujeres y las niñas durante y después de la*

pandemia de COVID-19 requiere financiamiento, respuesta, prevención y recopilación de datos. CEPAL Web site:
<https://www.cepal.org/es/comunicados/cepal-preocupa-la-persistencia-la-violencia-mujeres-ninas-la-region-su-maxima-expresion#:~:text=De%20acuerdo%20con%20encuestas%20nacionales,distintos%20%C3%A1mbitos%20de%20su%20vida>.

Comité Estadístico Interinstitucional de la Criminalidad-CEIC. (2019). *Los feminicidios y la violencia contra la mujer en el Perú, 2015-2018*. Lima: INEI.

Congost, S. (2014). *Manual de dependencia emocional afectiva*. Psicopedia Web site:
<https://psicopedia.org/wp-content/uploads/2014/02/GUIA-DEPENDENCIA+EMOCIONAL.pdf>

Espinoza, L. (2018). *Dependencia emocional y actitudes frente a la violencia conyugal en mujeres que acuden al centro de emergencia mujer del distrito de Comas, 2018*. (Tesis de Licenciatura). Universidad César Vallejo, Lima.

González, R. (2003). *Jóvenes y Violencia: De lo complejo a lo operativo*. Gobierno de Canarias : Mimeografiado.

Hernández, R., Fernández, C., & Baptista, M. (2014). *Metodología de la Investigación* (Sexta ed.). México D.F.: McGRAW-HILL / INTERAMERICANA EDITORES, S.A. DE C.V.

Hernández, R., Fernández, C., & Baptista, M. d. (2010). *Metodología de la Investigación* (Quinta ed.). Mexico D.F.: McGRAW-HILL/INTERAMERICANA EDOTORES S.A. DE C.V.

- Huamantingo, J. A. (2017). Dependencia emocional y actitudes frente a la violencia conyugal en personal de una entidad de la Policía Nacional del Perú, distrito del Rímac – 2017. (*Tesis de Licenciatura*). Universidad César Vallejo, Lima.
- Jurado, D. E., & Samaniego, S. J. (2019). Dependencia emocional en mujeres víctimas de violencia. (*Tesis de maestría*). Universidad Internacional SEK, Quito.
- Lauro, D. V. (2019). Esquemas tempranos desadaptativos y dependencia emocional en mujeres estudiantes de Psicología de una universidad de Huancayo – 2019. (*Tesis de Licenciatura*). Universidad Peruana Los Andes, Huancayo.
- Lerma, H. D. (2009). *Metodología de la Investigación* (Cuarta ed.). Bogotá: Ecoe Ediciones.
- Ley N° 30364, L. p. (6 de Noviembre de 2015). Diario Oficial del Bicentenario El Peruano. Lima, Perú: Congreso de la República.
- Melody, B. (2009). *Libérate de la codependencia*. Málaga: Editorial Sirio S.A.
- Mendoza, A. E. (2018). Dependencia emocional y violencia de pareja en mujeres que acuden a las Unidades de Atención y Prevención a la Violencia Familiar (UNAVI). (*Tesis de Licenciatura*). Universidad Insurgentes, Ciudad de México.
- Münch, L., & Ángeles, E. (2012). *Métodos y Técnicas de Investigación* (Cuarta ed.). México D.F.: Editorial Trillas.
- Myers, D. G. (2000). *Psicología Social*. México D.F.: McGraw-Hil.
- Narvaez, M. O. (2018). “Relación entre la dependencia emocional y la autoestima en jóvenes universitarios de la carrera profesional de enfermería de la Universidad

Católica Sedes Sapientiae. (*Tesis de Licenciatura*). Universidad Católica Sedes Sapientiae, Lima.

Observatorio Nacional de la Violencia Contra las Mujeres y los Integrantes de Grupo Familiar. (17 de Noviembre de 2021). *Se inicia la implementación de la Estrategia Nacional de Prevención de la Violencia contra las Mujeres “Mujeres libres de violencia” en la región San Martín*. Observatorio Nacional Web Site: <https://observatorioviolencia.pe/se-inicia-la-planificacion-de-la-implementacion-de-la-estrategia-nacional-de-prevencion-de-la-violencia-contra-las-mujeres-mujeres-libres-de-violencia-en-la-region-san-martin/>

Organización Mundial de la Salud. (8 de Marzo de 2021). *Violencia contra la mujer*. OMS Web site: <https://www.who.int/es/news-room/fact-sheets/detail/violence-against-women>

Paredes, Y. A., & Valdivieso, K. A. (2021). *Violencia conyugal y dependencia emocional en madres del Programa Vaso de Leche del asentamiento humano Virgen Asunta Ica en el contexto de la Emergencia Sanitaria en el periodo de julio a diciembre 2020. (Tesis de Licenciatura)*. Universidad Autónoma de Ica, Chincha.

Patiño, L. M. (2020). *Relación entre las dimensiones de celos y dependencia emocional en una muestra de miembros de la Policía Nacional en el departamento de Cundinamarca y la ciudad de Bogotá. (Tesis de maestría)*. Fundación Universitaria Konrad Lorenz, Bogotá.

Patsi, L. V. (2017). *Relación entre los esquemas desadaptativos con la dependencia emocional en mujeres en situación de violencia de pareja en el Centro de Promoción de la Mujer Gregoria Apaza. (Tesis de Licenciatura)*. Universidad

Mayor de san Andrés, la Paz.

Peña, V. J. (2019). Relación entre dependencia emocional e indefensión aprendida en mujeres víctimas de violencia intrafamiliar. (*Tesis de Licenciatura*). Universidad Autónoma del estado de México, Toluca.

Pérez, K. (2011). Efectos de la dependencia emocional en la autoestima de mujeres de veinte y cinco a cincuenta y cinco años de edad que tienen una relación de pareja. (*Tesis de Licenciatura*). Universidad Central del Ecuador, Quito.

Perrone, R., & Nannini, M. (1997). *Violencia y Abusos Sexuales en la Familia: Un abordaje sistémico y comunicacional*. Buenos Aires: Paidós.

Plan Internacional. (17 de Enero de 2021). *Conoce las estadísticas de violencia contra las mujeres durante la pandemia en 2021*. Plan Internacional Web site: <https://www.planinternational.org.pe/blog/conoce-las-cifras-de-violencia-contra-las-mujeres-durante-la-pandemia>

Ramos, M. N. (2017). Dependencia emocional y actitudes frente a la violencia conyugal en mujeres de un Centro de Salud, del distrito de Ventanilla 2017. (*Tesis de Licenciatura*). Universidad César Vallejo, Lima.

Ricaldi, L. L. (2021). Dependencia emocional y violencia en las relaciones de pareja en universitarios en la ciudad de Huancayo. (*Titulo de Médico*). Universidad Continental, Huancayo.

Riso, W. (2012). *¿Amar o depender?* Buenos Aires: Grupo Editorial Planeta S.A.I.C.

Riso, W. (2013). *Guía práctica para vencer la Dependencia Emocional*. Buenos Aires: Editorial Phonesis.

Summers, G. (1984). *Medición de Actitudes*. México D.F.: Trillas S.A.

Supo, J. (2012). *Seminarios de Investigación Científica*. Lima: BIOESTADISTICO.COM.

Verastegui, N. C. (2020). Dependencia emocional y violencia en la relación de pareja en mujeres denunciadas en la Comisaría de Familia - Huancayo – 2019. (*Tesis de Licenciatura*). Universidad Continental, Huancayo.

Whittaker, J. O. (2011). *la Psicología Social en el mundo de hoy*. Mexico D.F.: Editorial Trillas S.A.

ANEXOS

Anexo 1: Matriz de consistencia

TÍTULO	PROBLEMA	OBJETIVOS	HIPÓTESIS	VARIABLES DE ESTUDIO	METODOLOGÍA
<p>Dependencia emocional y actitudes frente a la violencia conyugal en mujeres de un Centro de Salud La Libertad de Huancayo, 2022</p>	<p><u>Problema general:</u></p> <p>¿Qué relación existe entre dependencia emocional y actitudes frente a la violencia conyugal en mujeres que acuden a un Centro de Salud La Libertad de Huancayo, 2022?</p> <p><u>Problemas específicos:</u></p> <ul style="list-style-type: none"> - ¿Cuál es la relación existente entre el miedo a la ruptura y las actitudes frente a la violencia conyugal en mujeres que acuden...? - ¿Cuál es la relación existente entre el miedo e intolerancia a la soledad y las actitudes frente a la violencia conyugal en mujeres que acuden...? - ¿Cuál es la relación existente entre la prioridad de la pareja y las actitudes frente a la violencia conyugal en mujeres que acuden...? - ¿Cuál es la relación existente entre la necesidad de acceso a la pareja y las actitudes frente a la violencia conyugal en mujeres que acuden...? - ¿Cuál es la relación existente entre los deseos de exclusividad y las actitudes frente a la violencia conyugal en mujeres que acuden...? - ¿Cuál es la relación existente entre la subordinación/sumisión y las actitudes frente a la violencia conyugal en mujeres que acuden...? - ¿Cuál es la relación existente entre los deseos de control/dominio y las actitudes frente a la violencia conyugal en mujeres que acuden...? 	<p><u>Objetivo general:</u></p> <p>Determinar la relación entre dependencia emocional y actitudes frente a la violencia conyugal en mujeres que acuden a un Centro de Salud La Libertad de Huancayo, 2022</p> <p><u>Objetivos específicos</u></p> <ul style="list-style-type: none"> - Establecer la relación entre el miedo a la ruptura y las actitudes frente a la violencia conyugal en mujeres que acuden... - Establecer la relación entre el miedo e intolerancia a la soledad y las actitudes frente a la violencia conyugal en mujeres que acuden... - Establecer la relación entre la prioridad de la pareja y las actitudes frente a la violencia conyugal en mujeres que acuden... - Establecer la relación entre la necesidad de acceso a la pareja y las actitudes frente a la violencia conyugal en mujeres que acuden... - Establecer la relación entre los deseos de exclusividad y las actitudes frente a la violencia conyugal en mujeres que acuden... - Establecer la relación entre la subordinación/sumisión y las actitudes frente a la violencia conyugal en mujeres que acuden... - Establecer la relación entre los deseos de control/dominio y las actitudes frente a la violencia conyugal en mujeres que acuden... 	<p><u>Hipótesis general</u></p> <p>Ha. Existe una relación entre dependencia emocional y actitudes frente a la violencia conyugal en mujeres que acuden a un Centro de Salud La Libertad de Huancayo, 2022</p> <p><u>Hipótesis específicas</u></p> <ul style="list-style-type: none"> - He1. Existe relación directa y significativa entre el miedo a la ruptura y las actitudes frente a la violencia conyugal en mujeres que acuden al Centro de Salud La Libertad de Huancayo, 2022 - He2. Existe relación entre el miedo e intolerancia a la soledad y las actitudes frente a la violencia conyugal en mujeres que acuden al Centro de Salud La Libertad de Huancayo, 2022 - He3. Existe relación entre la prioridad de la pareja y las actitudes frente a la violencia conyugal en mujeres que acuden al Centro de Salud La Libertad de Huancayo, 2022 - He4. Existe relación entre la necesidad de acceso a la pareja y las actitudes frente a la violencia conyugal en mujeres que acuden al Centro de Salud La Libertad de Huancayo, 2022 - He5. Existe relación entre los deseos de exclusividad y las actitudes frente a la violencia conyugal en mujeres que acuden al Centro de Salud La Libertad de Huancayo, 2022 - He6. Existe relación entre la subordinación/sumisión y las actitudes frente a la violencia conyugal en mujeres que acuden al Centro de Salud La Libertad de Huancayo, 2022 - He7. Existe relación entre los deseos de control/dominio y las actitudes frente a la violencia conyugal y, en mujeres que acuden al Centro de Salud La Libertad de Huancayo, 2022 	<p><u>V1=Variable 1</u></p> <p>Dependencia Emocional</p> <p><u>Dimensiones:</u></p> <ul style="list-style-type: none"> - Medio e intolerancia a la soledad - Prioridad de la pareja - Necesidad de acceso a la pareja - Deseos de exclusividad - Subordinación y sumisión - Deseos de control y dominio <p><u>V2=Variable 2</u></p> <p>Actitudes frente a la violencia conyugal</p> <p><u>Dimensiones:</u></p> <ul style="list-style-type: none"> - Actitudes frente a la pareja - Actitudes frente al grupo - Actitudes frente a las normas sociales - Autoestima. 	<p><u>Método de investigación</u></p> <p>Método científico</p> <p><u>Tipo de investigación:</u></p> <p>De tipo cuantitativo</p> <p><u>Nivel de investigación:</u></p> <p>Descriptivo relacional</p> <p><u>Diseño de Investigación:</u></p> <p>No experimental y de corte transversal</p> <p><u>Población y Muestra:</u></p> <p>Tiene una población de 252 mujeres atendidas que acuden al Centro de Salud La Libertad de Huancayo, 2022. Tiene una muestra de 152 mujeres atendidas</p> <p><u>Tipo de muestreo:</u></p> <p>Muestreo Aleatorio Simple</p> <p><u>Técnicas e instrumentos:</u></p> <p>Técnicas: Encuesta</p> <p>Instrumentos:</p> <ul style="list-style-type: none"> - Inventario de Dependencia Emocional (IDE). - Escala de Actitudes Frente a la Violencia Conyugal (EAFVC).

Anexo 2: Matriz de operacionalización de las variables

Variable	Definición Conceptual	Definición Operacional	Dimensiones	Items	Naturaleza de la Variable	Escala de Medición
Dependencia Emocional	Según Castello (2006), “la dependencia emocional constituye “la necesidad extrema de carácter afectivo que una persona siente hacia su pareja a lo largo de sus diferentes relaciones”. Es un “patrón crónico de demandas afectivas frustradas que buscan desesperadamente satisfacerse mediante relaciones interpersonales estrechas”	Operacionalmente la variable Dependencia Laboral se evaluará a través del <i>Inventario de Dependencia Emocional (IDE)</i> de Jesús Aiquipa	Miedo a la ruptura	5,9,14,15,17,22,26,27,28	Cualitativa	Ordinal Muy Alto (71-99) Alto (51-70) Moderado (31-50) Bajo o Normal (1-30)
			Miedo e intolerancia a la soledad	4,6,13,18,19,21,24,25,29,31,46		
			Prioridad de la pareja	30,32,33,35,37,40,43,45		
			Necesidad de acceso a la pareja	10,11,12,23,34,48		
			Deseos de exclusividad	16,36,41,42,49		
			Subordinación y Sumisión	1,2,3,7,8		
			Deseos de control y dominio	20,38,39,44,47		
Actitudes frente a la violencia conyugal	Según Myers (1995), “la actitud es una reacción de tipo evaluativo favorable o desfavorable hacia algo o alguien, que se manifiesta en creencias, sentimientos y en la conducta”	Operacionalmente la variable Actitudes Frente a la Violencia Conyugal se evaluará a través de la <i>Escala de Actitudes frente a la Violencia Conyugal (EAFVC)</i> de Josué Egoávil & Oscar Santibáñez	Actitudes frente a la pareja	2,6,10,13,18,22,26,30	Cualitativa	Ordinal 75-+ Alto 58-74 Tendencia + 43-57 Reacción normal promedio 26-42 Tendencia – 0-25 BAJO
			Actitudes frente al grupo	3,7,11,15,19,23,27		
			Actitudes frente a las normas sociales	4,8,12,16,20,24,28,31		
			Autoestima	1,5,9,14,17,21,25,29,32		

Anexo 3: Matriz de operacionalización del instrumento

Nombre de la variable	Sub Variables o Dimensiones	Ítems o Reactivos	Escala Valorativa	Instrumentos
Vi=V1 Dependencia Emocional	Miedo a la ruptura	5 Necesito hacer cualquier cosa para que mi pareja no se aleje de mi lado. 9 Me digo y redigo: ¡se acabó! , pero luego a necesitar tanto de mi pareja que voy detrás de él /ella. 14 Reconozco que sufro con mi pareja, pero estaría peor sin ella 15 Tolerar algunas ofensas de mi pareja para que nuestra relación no termine. 17 Aguanto cualquier cosa para evitar una ruptura con mi pareja. 22 Estoy dispuesto(a) a hacer lo que fuera por evitar el abandono de mi pareja. 26 Creo que puedo aguantar cualquier cosa para que mi relación de pareja no se rompa. 27 Para que mi pareja no termine conmigo ,he hecho lo imposible. 28 Mi pareja se va a dar cuenta de lo que valgo, por eso tolero su mal carácter.	1=Rara vez o nunca 2=Pocas veces 3=Regularmente/normalmente 4=Muchas veces	Cuestionario Inventario de Dependencia Emocional (IDE)
	Miedo e intolerancia a la soledad	4 Me angustia mucho una posible ruptura con mi pareja. 6 Si no está mi pareja, me siento intranquilo(a). 13 Es insoportable la soledad que se siente cuando se rompe con una pareja. 18 No sé qué haría si mi pareja me dejara. 19 No soportaría que mi relación de pareja fracasase. 21 He pensado: “Qué sería de mi si un día mi pareja me dejara”. 24 Vivo mi relación de pareja con cierto temor a que termine. 25 Me asusta la sola idea de perder a mi pareja. 29 Necesito tener presente a mi pareja para poder sentirme bien 31 No estoy preparado(a) para el dolor que implica terminar una relación de pareja. 46 No soporto la idea de estar mucho tiempo sin mi pareja.	5=Muy frecuente o siempre	
	Prioridad de la pareja	30 Descuido algunas de mis responsabilidades laborales y/o académicas por estar con mi pareja. 32 Me olvido de mi familia, de mis amigos y de mi cuando estoy con mi pareja. 33 Me cuesta concentrarme en otra cosa que no sea mi pareja. 35 Me olvido del “mundo” cuando estoy con mi pareja. 37 He relegado algunos de mis intereses personales para satisfacer a mi pareja. 40 Suelo postergar algunos de mis objetivos y metas personales por dedicarme a mi pareja. 43 Mis familiares y mis amigos me dicen que he descuidado mi persona por dedicarme a mi pareja. 45 Me aísló de las personas cuando estoy con mi pareja.		
	Necesidad de acceso a la pareja	10 La mayor parte del día, pensé en mi pareja. 11 Mi pareja se ha convertido en una parte mía. 12 A pesar de las discusiones que tenemos, no puedo estar sin mi pareja. 23 Me siento feliz cuando pienso en mi pareja. 34 Tanto el ultimo pensamiento al acostarme como el primero al levantarme es sobre mi pareja. 48 No puedo dejar de ver a mi pareja.		
	Deseos de exclusividad	16 Si por mí fuera, quisiera vivir siempre con mi pareja. 36 Primero está mi pareja, después los demás. 41 Si por mí fuera, me gustaría vivir en una isla con mi pareja. 42 Yo soy solo para mi pareja 49 Vivo para mi pareja.		

	Subordinación y Sumisión	1 Me asombro de mí mismo(a) por todo lo que he hecho por retener a mi pareja. 2 Tengo que dar a mi pareja todo mi cariño para que me quiera. 3 Me entrego demasiado a mi pareja. 7 Mucho de mi tiempo libre, quiero dedicarlo a mi pareja. 8 Durante mucho tiempo he vivido para mi pareja.		
	Deseos de control y dominio	20 Me importa poco que digan que mi relación de pareja es dañino, no quiero perderla. 38 Debo ser el centro de atención en la vida de mi pareja. 39 Me cuesta aceptar que mi pareja quiera pasar un tiempo solo. 44 Quiero gustar a mi pareja lo más que pueda. 47 Siento fastidio cuando mi pareja disfruta la vida sin mí.		
Vd=V2 Actitudes frente a la violencia conyugal	Actitudes frente a la pareja	2 Si mi esposo me pega, yo le contesto igual 6 No me agrada mi pareja 10 A veces pienso en abandonar a mi familia 13 Mi esposo es demasiado agresivo 18 Siento que mi esposo me rechaza 22 No encuentro comprensión ni cariño en mi esposo 26 Lamento haberme casado (juntado) 30 No me importa saber si mi esposo me sigue queriendo.	TA=Totalmente de Acuerdo DA=De Acuerdo ¿?=Dudo ED=En Desacuerdo TD=Totalmente en Desacuerdo	Cuestionario Escala de Actitud Conyugal
	Actitudes frente al grupo	3 Los miembros de mi familia son una carga pesada. 7 Me gusta intervenir en las discusiones de los vecinos 11 Participo en las actividades vecinales 15 Respeto a quienes no se meten en la vida de los demás 19 Me inquieta saber que hay personas que viven más felices en sus hogares de lo que yo vivo. 23 Mis vecinos no me tienen consideración 27 No me importa si mis vecinos me ven pelear		
	Actitudes frente a las normas sociales	4 Mi esposo toma las decisiones en casa 8 En este mundo de varones, es aceptado golpear a la mujer 12 Se deben respetar las normas sociales 16 La situación económica es un detonante de la violencia conyugal 20 Las instituciones deben velar por la unidad familiar 24 Creo que a la sociedad no le interesa la familia maltratada 28 La mujer debe conocer sus derechos frente al maltrato conyugal 31 Las leyes no recogen la opinión de las mujeres maltratadas		
	Autoestima	1 Tengo deseos de irme a vivir con otra persona. 5 Siento arrebatos y ganas de pelear 9 Hago amigos (as) con facilidad. 14 Me importa la opinión de mis vecinos 17 Considero que la calle también es un lugar para discutir con mi esposo 21 Las leyes no protegen a las esposas maltratadas 25 Estoy libre de prejuicios de cualquier tipo 29 No me gusta ver sufrir a las esposas maltratadas 32 Creo que las mujeres maltratadas debemos organizarnos y denunciar a los esposos maltratadores.		

Anexo 4: Instrumento de investigación y constancia de su aplicación

CONSENTIMIENTO INFORMADO:

CONSENTIMIENTO INFORMADO:

Luego de haber sido debidamente informada/o de los objetivos, procedimientos y riesgos hacia mi persona como parte de la investigación, mediante la aceptación de este consentimiento acepto participar voluntariamente en el trabajo que se está llevando a cabo conducido por el investigador responsable: Elías Fredy Muñoz Zevallos.

Correo *

lilianadelacruzpoma@gmail.com

Se me ha notificado que mi participación es totalmente libre y voluntaria y que aún después de iniciada puedo rehusarme a responder cualquiera de las preguntas o decidir suspender mi participación en cualquier momento, sin que ello me ocasione ningún perjuicio. Asimismo, se me ha dicho que mis respuestas a las preguntas y aportes serán absolutamente confidenciales y que las conocerá sólo el equipo de profesionales involucrados en la investigación; y se me ha informado que se resguardará mi identidad en la obtención, elaboración y divulgación del material producido. En función de lo leído: *

SI OTORGO MI CONSENTIMIENTO

INVENTARIO DE DEPENDENCIA EMOCIONAL (IDE)

Lea cada frase y decida si las oraciones que aparecen a continuación le describen de acuerdo a como, generalmente, siente, piensa o actúa en su relación de pareja, seleccionando sus respuestas en la alternativa que corresponde. Si actualmente no tiene pareja, piense en su(s) relación de pareja anterior(es) y conteste en función a ello.

Edad *

45

CONSENTIMIENTO INFORMADO:

Indicaciones:

Responde con la alternativa que interpretes como tu caso

1. --> Rara vez o nunca es mi caso
2. --> Pocas veces es mi caso
3. --> Regularmente es mi caso
4. --> Muchas veces es mi caso
5. --> Muy frecuentemente o siempre es mi caso

1.- Me asombro de mi misma por todo lo que he hecho por retener a mi pareja. *

Rara vez o nunca es mi caso
 Pocas veces es mi caso
 Regularmente es mi caso
 Muchas veces es mi caso
 Muy frecuentemente o siempre es mi caso

2.- Tengo que dar a mi pareja todo mi cariño para que me quiera. *

Rara vez o nunca es mi caso
 Pocas veces es mi caso
 Regularmente es mi caso
 Muchas veces es mi caso
 Muy frecuentemente o siempre es mi caso

CONSENTIMIENTO INFORMADO:

¿Actualmente tiene una relación? *

Sí
 No

Tiempo de relación de pareja: *

5 años

Estado Civil *

Separa
 Casada
 Viuda
 Conviviente

Nivel Educativo *

Primaria
 Secundaria
 Superior Técnico
 Superior Universitario

Ocupación: *

Ama de casa

CONSENTIMIENTO INFORMADO:

3.- Me entrego demasiado a mi pareja. *

Rara vez o nunca es mi caso
 Pocas veces es mi caso
 Regularmente es mi caso
 Muchas veces es mi caso
 Muy frecuentemente o siempre es mi caso

4.- Me angustia mucho una posible ruptura(separación) con mi esposo. *

Rara vez o nunca es mi caso
 Pocas veces es mi caso
 Regularmente es mi caso
 Muchas veces es mi caso
 Muy frecuentemente o siempre es mi caso

5.- Necesito hacer cualquier cosa para que mi pareja no se aleje de mi lado. *

Rara vez o nunca es mi caso
 Pocas veces es mi caso
 Regularmente es mi caso
 Muchas veces es mi caso
 Muy frecuentemente o siempre es mi caso

11/222, 12/25

CONSENTIMIENTO INFORMADO:

6.- Si no está mi pareja, me siento intranquila *

- Rara vez o nunca es mi caso
- Pocas veces es mi caso
- Regularmente es mi caso
- Muchas veces es mi caso
- Muy frecuentemente o siempre es mi caso

7.- Mucho de mi tiempo libre, quiero dedicarlo a mi pareja. *

- Rara vez o nunca es mi caso
- Pocas veces es mi caso
- Regularmente es mi caso
- Muchas veces es mi caso
- Muy frecuentemente o siempre es mi caso

8.- Durante mucho tiempo vivo sumisa a mi pareja. *

- Rara vez o nunca es mi caso
- Pocas veces es mi caso
- Regularmente es mi caso
- Muchas veces es mi caso
- Muy frecuentemente o siempre es mi caso

<https://docs.google.com/forms/d/1eHjLZRKOaJJkQFqumZTM-B-2XdniZ1R1SRVx4Aed#res=po=se=ACYDBNjSV1wHUu4OC8b#XZGSL...> 5/50

11/222, 12/25

CONSENTIMIENTO INFORMADO:

12.- A pesar de las discusiones que tenemos, no puedo estar sin mi pareja. *

- Rara vez o nunca es mi caso
- Pocas veces es mi caso
- Regularmente es mi caso
- Muchas veces es mi caso
- Muy frecuentemente o siempre es mi caso

13.- Es insoportable la soledad que se siente cuando se rompe con una pareja.

- Rara vez o nunca es mi caso
- Pocas veces es mi caso
- Regularmente es mi caso
- Muchas veces es mi caso
- Muy frecuentemente o siempre es mi caso

14.- Reconozco que sufro con mi pareja, pero estaría peor sin él. *

- Rara vez o nunca es mi caso
- Pocas veces es mi caso
- Regularmente es mi caso
- Muchas veces es mi caso
- Muy frecuentemente o siempre es mi caso

<https://docs.google.com/forms/d/1eHjLZRKOaJJkQFqumZTM-B-2XdniZ1R1SRVx4Aed#res=po=se=ACYDBNjSV1wHUu4OC8b#XZGSL...> 7/50

11/222, 12/25

CONSENTIMIENTO INFORMADO:

9.- Me digo y redigo: ¡se acabó!, pero luego a necesitar tanto de mi pareja que voy detrás de él. *

- Rara vez o nunca es mi caso
- Pocas veces es mi caso
- Regularmente es mi caso
- Muchas veces es mi caso
- Muy frecuentemente o siempre es mi caso

10.- La mayor parte del día, pienso en mi pareja. *

- Rara vez o nunca es mi caso
- Pocas veces es mi caso
- Regularmente es mi caso
- Muchas veces es mi caso
- Muy frecuentemente o siempre es mi caso

11.- Mi pareja se ha convertido en una parte mía. *

- Rara vez o nunca es mi caso
- Pocas veces es mi caso
- Regularmente es mi caso
- Muchas veces es mi caso
- Muy frecuentemente o siempre es mi caso

<https://docs.google.com/forms/d/1eHjLZRKOaJJkQFqumZTM-B-2XdniZ1R1SRVx4Aed#res=po=se=ACYDBNjSV1wHUu4OC8b#XZGSL...> 6/50

11/222, 12/25

CONSENTIMIENTO INFORMADO:

15.- Toleró algunas ofensas de mi pareja para que nuestra relación no termine. *

- Rara vez o nunca es mi caso
- Pocas veces es mi caso
- Regularmente es mi caso
- Muchas veces es mi caso
- Muy frecuentemente o siempre es mi caso

16.- Si por mí fuera, quisiera vivir siempre con mi pareja. *

- Rara vez o nunca es mi caso
- Pocas veces es mi caso
- Regularmente es mi caso
- Muchas veces es mi caso
- Muy frecuentemente o siempre es mi caso

17.- Aguanto cualquier cosa para evitar una ruptura con mi pareja. *

- Rara vez o nunca es mi caso
- Pocas veces es mi caso
- Regularmente es mi caso
- Muchas veces es mi caso
- Muy frecuentemente o siempre es mi caso

<https://docs.google.com/forms/d/1eHjLZRKOaJJkQFqumZTM-B-2XdniZ1R1SRVx4Aed#res=po=se=ACYDBNjSV1wHUu4OC8b#XZGSL...> 8/50

11/222, 12.25

CONSENTIMIENTO INFORMADO:

18.- No sé qué haría si mi pareja me dejara. *

- Rara vez o nunca es mi caso
- Pocas veces es mi caso
- Regularmente es mi caso
- Muchas veces es mi caso
- Muy frecuentemente o siempre es mi caso

19.- No soportaría que mi relación de pareja fracasase. *

- Rara vez o nunca es mi caso
- Pocas veces es mi caso
- Regularmente es mi caso
- Muchas veces es mi caso
- Muy frecuentemente o siempre es mi caso

20.- Me importa poco que digan que mi relación de pareja es dañina, no quiero perder a mi esposo. *

- Rara vez o nunca es mi caso
- Pocas veces es mi caso
- Regularmente es mi caso
- Muchas veces es mi caso
- Muy frecuentemente o siempre es mi caso

<https://docs.google.com/forms/d/1ueHjLZNRKOaJJfA-QFqunZ2TM-B-2Xdniz1RISRvX4edW/res/po/ise-ACYDBNjSv1wHUu40C@ptjXZGSL...> 9/30

11/222, 12.25

CONSENTIMIENTO INFORMADO:

24.- Vivo mi relación de pareja con cierto temor a que termine. *

- Rara vez o nunca es mi caso
- Pocas veces es mi caso
- Regularmente es mi caso
- Muchas veces es mi caso
- Muy frecuentemente o siempre es mi caso

25.- Me asusta la sola idea de verme separada en el futuro. *

- Rara vez o nunca es mi caso
- Pocas veces es mi caso
- Regularmente es mi caso
- Muchas veces es mi caso
- Muy frecuentemente o siempre es mi caso

26.- Practico los consejos de otras personas para que mi relación de pareja no se rompa. *

- Rara vez o nunca es mi caso
- Pocas veces es mi caso
- Regularmente es mi caso
- Muchas veces es mi caso
- Muy frecuentemente o siempre es mi caso

<https://docs.google.com/forms/d/1ueHjLZNRKOaJJfA-QFqunZ2TM-B-2Xdniz1RISRvX4edW/res/po/ise-ACYDBNjSv1wHUu40C@ptjXZGSL...> 11/30

11/222, 12.25

CONSENTIMIENTO INFORMADO:

21.- He pensado: "Qué sería de mí si un día mi pareja me dejara". *

- Rara vez o nunca es mi caso
- Pocas veces es mi caso
- Regularmente es mi caso
- Muchas veces es mi caso
- Muy frecuentemente o siempre es mi caso

22.- Estoy dispuesta a hacer lo que fuera por evitar el abandono de mi pareja. *

- Rara vez o nunca es mi caso
- Pocas veces es mi caso
- Regularmente es mi caso
- Muchas veces es mi caso
- Muy frecuentemente o siempre es mi caso

23.- Me siento feliz cuando pienso en mi pareja. *

- Rara vez o nunca es mi caso
- Pocas veces es mi caso
- Regularmente es mi caso
- Muchas veces es mi caso
- Muy frecuentemente o siempre es mi caso

<https://docs.google.com/forms/d/1ueHjLZNRKOaJJfA-QFqunZ2TM-B-2Xdniz1RISRvX4edW/res/po/ise-ACYDBNjSv1wHUu40C@ptjXZGSL...> 10/30

11/222, 12.25

CONSENTIMIENTO INFORMADO:

27.- He hecho lo imposible para que mi pareja no termine conmigo. *

- Rara vez o nunca es mi caso
- Pocas veces es mi caso
- Regularmente es mi caso
- Muchas veces es mi caso
- Muy frecuentemente o siempre es mi caso

28.- Mi pareja se va a dar cuenta de lo que valgo, por eso tolero su mal carácter. *

- Rara vez o nunca es mi caso
- Pocas veces es mi caso
- Regularmente es mi caso
- Muchas veces es mi caso
- Muy frecuentemente o siempre es mi caso

29.- Necesito tener presente a mi pareja para poder sentirme bien. *

- Rara vez o nunca es mi caso
- Pocas veces es mi caso
- Regularmente es mi caso
- Muchas veces es mi caso
- Muy frecuentemente o siempre es mi caso

<https://docs.google.com/forms/d/1ueHjLZNRKOaJJfA-QFqunZ2TM-B-2Xdniz1RISRvX4edW/res/po/ise-ACYDBNjSv1wHUu40C@ptjXZGSL...> 12/30

11/222, 12/25

CONSENTIMIENTO INFORMADO:

30.- Descuido algunas de mis responsabilidades laborales por estar con mi pareja. *

- Rara vez o nunca es mi caso
- Pocas veces es mi caso
- Regularmente es mi caso
- Muchas veces es mi caso
- Muy frecuentemente o siempre es mi caso

31.- No estoy preparada para el dolor que implica terminar una relación de pareja. *

- Rara vez o nunca es mi caso
- Pocas veces es mi caso
- Regularmente es mi caso
- Muchas veces es mi caso
- Muy frecuentemente o siempre es mi caso

32.- Me olvido de mi familia, de mis amigos y de mi cuando estoy con mi pareja. *

- Rara vez o nunca es mi caso
- Pocas veces es mi caso
- Regularmente es mi caso
- Muchas veces es mi caso
- Muy frecuentemente o siempre es mi caso

<https://docs.google.com/forms/d/1ueHjLZNRKQaJJRqCFqunZ2TM-B-2XdniZ1R1SRvX4edf/responses/ACyDBNjSv1wHUlu40C8pXZjGS...> 13/30

11/222, 12/25

CONSENTIMIENTO INFORMADO:

36.- Primero está mi pareja, después los demás. *

- Rara vez o nunca es mi caso
- Pocas veces es mi caso
- Regularmente es mi caso
- Muchas veces es mi caso
- Muy frecuentemente o siempre es mi caso

37.- He postergado algunos de mis intereses personales para satisfacer a mi pareja. *

- Rara vez o nunca es mi caso
- Pocas veces es mi caso
- Regularmente es mi caso
- Muchas veces es mi caso
- Muy frecuentemente o siempre es mi caso

38.- Debo ser el centro de atención en la vida de mi pareja. *

- Rara vez o nunca es mi caso
- Pocas veces es mi caso
- Regularmente es mi caso
- Muchas veces es mi caso
- Muy frecuentemente o siempre es mi caso

<https://docs.google.com/forms/d/1ueHjLZNRKQaJJRqCFqunZ2TM-B-2XdniZ1R1SRvX4edf/responses/ACyDBNjSv1wHUlu40C8pXZjGS...> 15/30

11/222, 12/25

CONSENTIMIENTO INFORMADO:

33.- Me cuesta concentrarme en otra cosa que no sea mi pareja. *

- Rara vez o nunca es mi caso
- Pocas veces es mi caso
- Regularmente es mi caso
- Muchas veces es mi caso
- Muy frecuentemente o siempre es mi caso

34.- Tanto el último pensamiento al acostarme como el primero al levantarme es sobre mi pareja. *

- Rara vez o nunca es mi caso
- Pocas veces es mi caso
- Regularmente es mi caso
- Muchas veces es mi caso
- Muy frecuentemente o siempre es mi caso

35.- Me olvido del "mundo" cuando estoy con mi pareja. *

- Rara vez o nunca es mi caso
- Pocas veces es mi caso
- Regularmente es mi caso
- Muchas veces es mi caso
- Muy frecuentemente o siempre es mi caso

<https://docs.google.com/forms/d/1ueHjLZNRKQaJJRqCFqunZ2TM-B-2XdniZ1R1SRvX4edf/responses/ACyDBNjSv1wHUlu40C8pXZjGS...> 14/30

11/222, 12/25

CONSENTIMIENTO INFORMADO:

39.- Me cuesta aceptar que mi pareja quiera pasar un tiempo solo. *

- Rara vez o nunca es mi caso
- Pocas veces es mi caso
- Regularmente es mi caso
- Muchas veces es mi caso
- Muy frecuentemente o siempre es mi caso

40.- Suelo postergar algunos de mis objetivos y metas personales por dedicarme a mi pareja. *

- Rara vez o nunca es mi caso
- Pocas veces es mi caso
- Regularmente es mi caso
- Muchas veces es mi caso
- Muy frecuentemente o siempre es mi caso

41.- Si por mí fuera, me gustaría vivir en una isla con mi pareja. *

- Rara vez o nunca es mi caso
- Pocas veces es mi caso
- Regularmente es mi caso
- Muchas veces es mi caso
- Muy frecuentemente o siempre es mi caso

<https://docs.google.com/forms/d/1ueHjLZNRKQaJJRqCFqunZ2TM-B-2XdniZ1R1SRvX4edf/responses/ACyDBNjSv1wHUlu40C8pXZjGS...> 16/30

11/222, 12/25 CONSENTIMIENTO INFORMADO:

42.- Yo soy solo para mi pareja

Rara vez o nunca es mi caso

Pocas veces es mi caso

Regularmente es mi caso

Muchas veces es mi caso

Muy frecuentemente es mi caso

43.- Mis familiares y amigos me dicen que he descuidado mi persona por dedicarme a mi pareja

Rara vez o nunca es mi caso

Pocas veces es mi caso

Regularmente es mi caso

Muchas veces es mi caso

Muy frecuentemente es mi caso

44.- Quiero gustar a mi pareja lo mas que se pueda

Rara vez o nunca es mi caso

Pocas veces es mi caso

Regularmente es mi caso

Muchas veces es mi caso

Muy frecuentemente es mi caso

<https://docs.google.com/forms/d/1eHjLZNRKQaJJjAqFqunZ2TM-B2XdniZ1R1SRvX4ed#responde=ACYDBNjSV1wHUu40C8jXZGS...> 17/30

11/222, 12/25 CONSENTIMIENTO INFORMADO:

45.- Me aislo de las personas cuando estoy con mi pareja

Rara vez o nunca es mi caso

Pocas veces es mi caso

Regularmente es mi caso

Muchas veces es mi caso

Muy frecuentemente es mi caso

46.- No soporto la idea de estar mucho tiempo sin mi pareja

Rara vez o nunca es mi caso

Pocas veces es mi caso

Regularmente es mi caso

Muchas veces es mi caso

Muy frecuentemente es mi caso

47.- Siento fastidio cuando mi pareja disfruta la vida sin mí

Rara vez o nunca es mi caso

Pocas veces es mi caso

Regularmente es mi caso

Muchas veces es mi caso

Muy frecuentemente es mi caso

<https://docs.google.com/forms/d/1eHjLZNRKQaJJjAqFqunZ2TM-B2XdniZ1R1SRvX4ed#responde=ACYDBNjSV1wHUu40C8jXZGS...> 18/30

11/222, 12/25 CONSENTIMIENTO INFORMADO:

48.- No puedo dejar de ver a mi pareja

Rara vez o nunca es mi caso

Pocas veces es mi caso

Regularmente es mi caso

Muchas veces es mi caso

Muy frecuentemente es mi caso

49.- Vivo solo para mi pareja

Rara vez o nunca es mi caso

Pocas veces es mi caso

Regularmente es mi caso

Muchas veces es mi caso

Muy frecuentemente es mi caso

ESCALA DE ACTITUDES FRENTE A LA VIOLENCIA CONYUGAL

Instrucciones:
A continuación tiene Ud. una serie de preguntas, responda cada una con sinceridad seleccionando sobre las siguientes alternativas:

- Totalmente de Acuerdo
- De Acuerdo
- Dudo
- En Desacuerdo
- Totalmente en Desacuerdo

11/222, 12/25 CONSENTIMIENTO INFORMADO:

1.- Tengo deseos de irme a vivir con otra persona. *

Totalmente de Acuerdo

De Acuerdo

Dudo

En Desacuerdo

Totalmente en Desacuerdo

2.- Si mi esposo me golpea, yo le contesto igual *

Totalmente de Acuerdo

De Acuerdo

Dudo

En Desacuerdo

Totalmente en Desacuerdo

3.- Los miembros de mi familia son una carga pesada. *

Totalmente de Acuerdo

De Acuerdo

Dudo

En Desacuerdo

Totalmente en Desacuerdo

<https://docs.google.com/forms/d/1eHjLZNRKQaJJjAqFqunZ2TM-B2XdniZ1R1SRvX4ed#responde=ACYDBNjSV1wHUu40C8jXZGS...> 19/30

<https://docs.google.com/forms/d/1eHjLZNRKQaJJjAqFqunZ2TM-B2XdniZ1R1SRvX4ed#responde=ACYDBNjSV1wHUu40C8jXZGS...> 20/30

11/222, 12/25

CONSENTIMIENTO INFORMADO:

4.- Mi esposo toma las decisiones en casa. *

- Totalmente de Acuerdo
- De Acuerdo
- Dudo
- En Desacuerdo
- Totalmente en Desacuerdo

5.- Siento furia y ganas de pelear. *

- Totalmente de Acuerdo
- De Acuerdo
- Dudo
- En Desacuerdo
- Totalmente en Desacuerdo

6.- No me agrada mi pareja. *

- Totalmente de Acuerdo
- De Acuerdo
- Dudo
- En Desacuerdo
- Totalmente en Desacuerdo

<https://docs.google.com/forms/d/1ueHqLZNRKOaJJIAQFquInZ2TM-B-2XdniZ1RASRvX4ledf#responde=ACYDBNjSV1wHUur4OC8bptXZGS...> 21/30

11/222, 12/25

CONSENTIMIENTO INFORMADO:

10.- A veces pienso en abandonar a mi pareja. *

- Totalmente de Acuerdo
- De Acuerdo
- Dudo
- En Desacuerdo
- Totalmente en Desacuerdo

11.- Participo en las actividades vecinales. *

- Totalmente de Acuerdo
- De Acuerdo
- Dudo
- En Desacuerdo
- Totalmente en Desacuerdo

12.- Se deben respetar las normas sociales. *

- Totalmente de Acuerdo
- De Acuerdo
- Dudo
- En Desacuerdo
- Totalmente en Desacuerdo

<https://docs.google.com/forms/d/1ueHqLZNRKOaJJIAQFquInZ2TM-B-2XdniZ1RASRvX4ledf#responde=ACYDBNjSV1wHUur4OC8bptXZGS...> 23/30

11/222, 12/25

CONSENTIMIENTO INFORMADO:

7.- Me gusta intervenir en las discusiones de los vecinos. *

- Totalmente de Acuerdo
- De Acuerdo
- Dudo
- En Desacuerdo
- Totalmente en Desacuerdo

8.- En esta sociedad machista, es aceptado golpear a la mujer. *

- Totalmente de Acuerdo
- De Acuerdo
- Dudo
- En Desacuerdo
- Totalmente en Desacuerdo

9.- Hago amigos (as) con facilidad. *

- Totalmente de Acuerdo
- De Acuerdo
- Dudo
- En Desacuerdo
- Totalmente en Desacuerdo

<https://docs.google.com/forms/d/1ueHqLZNRKOaJJIAQFquInZ2TM-B-2XdniZ1RASRvX4ledf#responde=ACYDBNjSV1wHUur4OC8bptXZGS...> 22/30

11/222, 12/25

CONSENTIMIENTO INFORMADO:

13.- Mi esposo es demasiado agresivo. *

- Totalmente de Acuerdo
- De Acuerdo
- Dudo
- En Desacuerdo
- Totalmente en Desacuerdo

14.- Me importa la opinión de mis vecinos. *

- Totalmente de Acuerdo
- De Acuerdo
- Dudo
- En Desacuerdo
- Totalmente en Desacuerdo

15.- Respeto a quienes no se meten en la vida de los demás. *

- Totalmente de Acuerdo
- De Acuerdo
- Dudo
- En Desacuerdo
- Totalmente en Desacuerdo

<https://docs.google.com/forms/d/1ueHqLZNRKOaJJIAQFquInZ2TM-B-2XdniZ1RASRvX4ledf#responde=ACYDBNjSV1wHUur4OC8bptXZGS...> 24/30

11/222, 12/25

CONSENTIMIENTO INFORMADO:

16.- La situación económica es un detonante de la violencia conyugal. *

- Totalmente de Acuerdo
- De Acuerdo
- Dudo
- En Desacuerdo
- Totalmente en Desacuerdo

17.- Considero que la calle también es un lugar para discutir con mi esposo. *

- Totalmente de Acuerdo
- De Acuerdo
- Dudo
- En Desacuerdo
- Totalmente en Desacuerdo

18.- Siento que mi esposo me rechaza. *

- Totalmente de Acuerdo
- De Acuerdo
- Dudo
- En Desacuerdo
- Totalmente en Desacuerdo

<https://docs.google.com/forms/d/1uHjLZNRK0aJJkQFqunZ2TM-B-2Xdniz1R1SRvX4edW/res/po/nc-e-ACYDBNjSV1wHUur40C8jXZGGS...> 25/30

11/222, 12/25

CONSENTIMIENTO INFORMADO:

22.- No encuentro comprensión ni cariño en mi esposo. *

- Totalmente de Acuerdo
- De Acuerdo
- Dudo
- En Desacuerdo
- Totalmente en Desacuerdo

23.- Mis vecinos no me tienen consideración. *

- Totalmente de Acuerdo
- De Acuerdo
- Dudo
- En Desacuerdo
- Totalmente en Desacuerdo

24.- Creo que a la sociedad no le interesa la familia maltratada. *

- Totalmente de Acuerdo
- De Acuerdo
- Dudo
- En Desacuerdo
- Totalmente en Desacuerdo

<https://docs.google.com/forms/d/1uHjLZNRK0aJJkQFqunZ2TM-B-2Xdniz1R1SRvX4edW/res/po/nc-e-ACYDBNjSV1wHUur40C8jXZGGS...> 27/30

11/222, 12/25

CONSENTIMIENTO INFORMADO:

19.- Me inquieta saber que hay personas que viven más felices en sus hogares de lo que yo vivo. *

- Totalmente de Acuerdo
- De Acuerdo
- Dudo
- En Desacuerdo
- Totalmente en Desacuerdo

20.- Las instituciones deben velar por la unidad familiar. *

- Totalmente de Acuerdo
- De Acuerdo
- Dudo
- En Desacuerdo
- Totalmente en Desacuerdo

21.- Las leyes no protegen a las esposas maltratadas. *

- Totalmente de Acuerdo
- De Acuerdo
- Dudo
- En Desacuerdo
- Totalmente en Desacuerdo

<https://docs.google.com/forms/d/1uHjLZNRK0aJJkQFqunZ2TM-B-2Xdniz1R1SRvX4edW/res/po/nc-e-ACYDBNjSV1wHUur40C8jXZGGS...> 26/30

11/222, 12/25

CONSENTIMIENTO INFORMADO:

25.- Estoy libre de prejuicios de cualquier tipo. *

- Totalmente de Acuerdo
- De Acuerdo
- Dudo
- En Desacuerdo
- Totalmente en Desacuerdo

26.- Lamento haberme casado (juntado). *

- Totalmente de Acuerdo
- De Acuerdo
- Dudo
- En Desacuerdo
- Totalmente en Desacuerdo

27.- No me importa si mis vecinos me ven pelear y/o discutir. *

- Totalmente de Acuerdo
- De Acuerdo
- Dudo
- En Desacuerdo
- Totalmente en Desacuerdo

<https://docs.google.com/forms/d/1uHjLZNRK0aJJkQFqunZ2TM-B-2Xdniz1R1SRvX4edW/res/po/nc-e-ACYDBNjSV1wHUur40C8jXZGGS...> 28/30

11/222, 12:25

CONSENTIMIENTO INFORMADO:

28.- La mujer debe conocer sus derechos frente al maltrato conyugal. *

- Totalmente de Acuerdo
- De Acuerdo
- Dudo
- En Desacuerdo
- Totalmente en Desacuerdo

29.- No me gusta ver sufrir a las esposas maltratadas. *

- Totalmente de Acuerdo
- De Acuerdo
- Dudo
- En Desacuerdo
- Totalmente en Desacuerdo

30.- No me importa saber si mi esposo me sigue queriendo. *

- Totalmente de Acuerdo
- De Acuerdo
- Dudo
- En Desacuerdo
- Totalmente en Desacuerdo

<https://docs.google.com/forms/d/1uHjLZNRKQaJJkAqFqumZ2TM-B-2Xdnlz1R1SRvX4kdWrespoNsE-ACYD6NjSV1wHUur4OC8tjXZjGS...> 29/30

11/222, 12:25

CONSENTIMIENTO INFORMADO:

31.- Las leyes no recogen la opinión de las mujeres maltratadas. *

- Totalmente de Acuerdo
- De Acuerdo
- Dudo
- En Desacuerdo
- Totalmente en Desacuerdo

32.- Creo que las mujeres maltratadas deben organizarse y denunciar a los esposos maltratadores. *

- Totalmente de Acuerdo
- De Acuerdo
- Dudo
- En Desacuerdo
- Totalmente en Desacuerdo

Este contenido no ha sido creado ni aprobado por Google.

Google Formularios

<https://docs.google.com/forms/d/1uHjLZNRKQaJJkAqFqumZ2TM-B-2Xdnlz1R1SRvX4kdWrespoNsE-ACYD6NjSV1wHUur4OC8tjXZjGS...> 30/30

“AÑO DEL BICENTENARIO DEL PERU: 200 AÑOS DE INDEPENDENCIA “

Solicito: Desarrollo de proyecto
de investigación de tesis

SR. JEFE DE LA MICRO RED ,LA LIBERTAD-HUANCAYO

S.J.


Yo, Elias Fredy Muñoz Zevallos ,egresado de la Universidad Peruana Los Andes con código de estudiante D05520B, De la Facultad de Ciencias de la Salud , especialidad , Psicología Tengo el agrado de dirigirme a su despacho y expongo:

Que ante el aumento de casos violencia intrafamiliar, solicito a usted desarrollar el proyecto de investigación titulado **“Dependencia emocional y actitudes frente a la violencia conyugal en mujeres de un Centro Médico de la ciudad Huancayo, 2022”** en la institución de salud , que ud a bien dirige.

POR LO EXPUESTO:

Ruego a ud. acceder a mi solicitud por ser de justicia

Huancayo 30 de noviembre de 2021


Elias Fredy Muñoz Zevallos
Br. Psicología UPLA
COD. D05520B





Trabajando con la fuerza del pueblo!

"AÑO DEL BICENTENARIO DEL PERU: 200 AÑOS DE INDEPENDENCIA"



Responsable: Psicología.

Responsable: Servicio social

Responsable: Estrategia Sanitaria Nacional Materno Perinatal

Responsable: Estadística e Informática.

CARTA DE ACEPTACION

Por medio del presente me es grato dirigirme a Ud. Con la finalidad de saludarlo y a la vez presentar al egresado ELIAS FREDY MUÑOZ ZEVALLOS de la Facultad de Ciencias de la Salud especialidad, Psicología de la Universidad Peruana Los Andes, que desarrollara un proyecto de investigación de tesis con el objetivo de conocer que factores contribuyen al incremento de casos que violenten a las mujeres en su gran mayoría. Haciendo de su conocimiento que sus intervenciones empezaran en el mes de enero del presente año.

Por lo que deberá de brindar las facilidades del caso.

Aprovecho la oportunidad para testimoniarle las muestras de consideración.

Atentamente.



DIRECCIÓN REGIONAL DE SALUD JUNIN
RED DE SALUD VALLE DEL MANTARO
MICRORED LA LIBERTAD
M.C. Alvaro Hugo Mariano Baltazar
C.M.F. 63021
MEDICO JEFE

Anexo 5: Confiabilidad y validez del instrumento

		VARIABLE DEPENDENCIA EMOCIONAL																																														
		MIEDO A LA RUPTURA								MIEDO E INTOLERANCIA A LA S								PRIORIDAD A LA								NECESIDAD DE ACCES								DESEOS DE EXCLUSIVIDAD				SUBORDINACION Y SUMISION				SEOS DE CONTROL Y DOMIN				Varianza		
SUJETOS		ÍTEMES																																														
		5	9	14	17	22	26	27	28	4	6	13	18	19	21	24	30	32	33	35	37	40	43	45	10	11	12	23	34	48	16	36	41	42	49	1	2	3	7	8	20	38	39	44	47			
1		5	5	5	5	5	3	5	5	5	4	4	5	5	4	5	5	5	4	4	5	5	5	4	5	5	4	3	5	4	4	5	5	5	5	5	3	5	5	5	4	5	4	4	3	5	0.43	
2		5	5	5	5	5	3	5	4	5	4	5	4	5	5	5	4	4	4	5	5	5	5	4	4	4	5	4	3	4	4	5	3	5	5	3	5	4	5	4	5	4	5	4	5	0.43		
3		5	5	4	4	5	5	4	4	5	4	5	5	5	5	5	5	5	5	4	5	5	5	5	5	5	5	4	3	4	5	5	5	4	5	3	4	5	5	4	4	4	5	4	5	0.33		
4		5	5	5	4	5	4	5	4	5	4	5	5	5	5	5	5	3	5	5	5	5	5	4	5	5	4	3	4	5	5	4	4	4	4	5	5	5	4	4	4	5	4	5	0.34			
5		4	5	5	5	5	3	5	5	5	5	4	5	5	5	5	5	5	5	5	5	5	5	5	5	5	4	4	4	5	5	3	5	4	5	4	5	5	5	5	4	5	3	5	0.35			
6		5	5	4	5	5	3	5	5	4	5	4	5	5	4	5	5	5	3	4	5	5	5	4	5	5	4	3	4	4	4	4	4	4	5	3	5	5	5	4	5	3	5	4	5	0.48		
7		5	4	5	5	5	3	5	5	4	5	5	5	5	4	5	5	5	4	5	5	5	5	5	5	5	4	3	3	4	4	3	4	4	4	5	5	4	5	5	4	5	4	5	0.43			
8		5	5	5	5	5	3	4	5	4	4	5	5	5	5	4	5	3	4	5	5	5	5	5	5	4	4	3	4	4	4	4	4	4	4	5	5	5	5	4	4	5	4	5	0.39			
9		5	5	5	5	5	4	5	5	4	5	4	4	5	4	5	5	4	4	4	5	5	5	4	5	5	4	3	5	5	5	4	4	5	4	5	5	5	5	5	4	5	4	5	4	5	0.28	
10		5	5	5	5	5	3	5	5	5	5	5	4	5	4	5	4	5	3	4	5	5	5	5	4	5	5	4	4	4	5	5	3	4	5	5	5	4	4	5	5	3	5	4	5	0.43		
11		5	5	5	5	4	4	5	5	4	5	5	5	4	5	5	5	4	3	4	5	5	5	5	4	5	5	4	3	4	5	4	4	5	5	4	5	5	4	5	5	4	5	5	5	0.33		
12		5	5	3	5	5	5	5	5	5	5	5	5	5	5	5	5	5	5	4	5	4	5	4	5	3	5	2	4	4	2	4	5	5	5	2	5	5	5	5	5	4	4	5	0.75			
13		5	4	5	5	5	4	5	3	5	5	5	5	5	4	5	5	4	3	4	5	4	5	4	5	5	4	4	2	4	4	5	3	5	4	5	4	4	5	5	4	4	4	5	0.55			
14		4	4	4	4	5	4	5	4	4	5	4	5	4	4	4	4	4	4	5	5	4	4	5	5	5	5	4	4	5	5	5	4	4	5	5	4	4	5	5	5	4	5	4	5	0.25		
15		5	5	4	5	5	3	5	5	4	4	4	4	4	4	5	5	4	3	4	4	5	5	4	3	5	4	4	3	5	5	4	3	5	5	4	5	5	4	5	5	4	5	4	5	0.46		
16		5	5	4	5	4	3	4	5	4	4	3	4	4	2	5	4	5	3	4	5	4	5	5	4	4	5	3	4	4	4	5	4	5	5	3	5	5	4	5	3	3	5	4	5	0.63		
17		5	5	5	5	3	4	5	5	4	5	4	4	4	4	4	3	3	3	4	4	3	5	4	5	4	3	5	2	4	4	4	3	5	4	5	4	4	5	3	4	5	4	5	0.65			
18		4	5	3	5	4	4	5	3	3	5	5	5	3	4	3	5	4	5	5	4	3	5	4	3	4	5	3	4	4	4	4	4	5	5	4	4	5	5	3	3	4	4	4	4	0.57		
19		5	4	4	5	4	3	4	3	3	5	5	5	5	5	4	5	4	5	5	5	5	4	5	5	3	4	5	3	4	4	5	4	5	5	4	5	4	5	4	5	4	3	5	0.50			
20		2	3	2	2	2	3	2	5	3	3	2	2	3	2	2	5	5	3	2	4	4	3	4	3	5	2	3	2	2	4	2	4	3	3	5	2	5	3	3	2	2	3	2	1	1.15		
21		2	5	5	4	4	5	4	2	2	1	5	5	5	4	4	3	5	3	3	3	3	3	5	4	4	4	4	3	4	4	3	5	4	3	4	4	4	2	1	4	3	4	4	1.08			
22		2	2	2	5	2	5	5	5	3	2	5	2	3	5	5	5	5	3	5	5	5	5	5	5	2	5	5	2	2	2	3	5	3	5	3	2	5	4	4	4	3	5	5	5	1.66		
23		5	5	5	4	5	2	5	5	4	5	5	5	4	4	5	2	5	5	5	5	5	5	5	5	5	3	5	5	5	5	5	2	5	5	2	5	2	5	3	4	5	5	5	1.02			
24		3	3	4	5	5	2	3	4	4	2	5	5	5	4	2	3	3	2	2	5	5	4	2	5	5	5	2	4	2	5	2	5	4	4	2	5	3	4	5	5	3	5	4	1.40			
25		5	5	5	5	5	3	3	5	4	3	3	4	5	5	5	4	5	3	1	3	5	5	1	3	5	5	3	3	3	3	3	5	3	3	3	3	5	1	3	1	5	3	3	5	1.60		
26		5	5	3	5	3	5	5	5	5	3	5	5	5	5	5	4	5	4	3	5	5	5	5	3	3	3	5	5	2	3	5	5	4	4	5	5	3	3	4	3	3	4	2	4	0.95		
27		1	2	3	3	2	3	2	3	4	5	4	2	2	5	5	2	5	4	2	3	2	1	3	3	5	5	4	2	2	4	2	3	2	2	2	5	5	3	3	5	2	3	1	3	1.54		
28		2	2	3	5	2	2	1	2	3	4	2	2	5	3	5	3	2	2	2	1	5	4	2	5	5	4	5	2	5	2	2	2	5	2	3	3	4	2	4	4	5	2	4	5	1.72		
29		2	4	2	2	2	2	2	5	5	3	3	3	4	2	5	5	5	1	1	2	4	3	3	3	3	2	2	2	5	2	3	2	2	2	2	5	2	3	2	3	2	3	3	1.32			
30		5	2	2	2	3	2	4	4	5	5	5	3	5	3	3	4	2	3	2	2	2	5	3	2	5	3	4	3	3	5	2	3	2	4	2	2	5	3	5	2	2	2	3	2	1.38		
TOTAL COLUMNAS		126	129	121	134	126	101	126	127	125	125	131	127	135	127	136	125	133	111	109	127	130	139	126	120	137	132	115	93	112	123	124	109	125	125	106	129	138	118	125	120	116	125	112	134	98.34090909		

Numero de ítems (K)	44
Suma varianzas de ítems	23.41
Varianza suma de ítems	98.34

Alfa de Cronbach= 0.78

$$\alpha = \left[\frac{K}{K-1} \right] \left[1 - \frac{\sum_{i=1}^K S_i^2}{S_t^2} \right]$$

Para hallar la confiabilidad del instrumento se realizo una prueba piloto, se empleo el metodo estadigrafo de Alfa de Cronbach habiendose obtenido un puntaje de 0.78, lo que nos indica una confiabilidad Alta.

ACTITUDES FRENTE A LA VIOLENCIA CONYUGAL

		ACTITUD FRENTE AL INDIVIDUO										ACTITUD FRENTE AL GRUPO								ACTITUD FRENTE A LAS NORMAS SOCIALES								AUTOESTIMA								Varianza
		ITEMS					ITEMS					ITEMS				ITEMS				ITEMS																
SUJETOS		2	6	10	13	18	22	26	30	3	7	11	15	19	23	27	4	8	12	16	20	24	28	31	1	5	9	14	17	21	25	29	32			
1		1	-1	1	0	1	1	1	1	-1	-1	-1	2	-1	-1	-1	-1	-1	1	2	2	1	2	2	1	1	-1	-1	-1	1	1	1	2	1.37		
2		-1	-1	-1	0	1	1	1	-1	-1	-1	-1	2	-1	-1	-1	1	1	2	2	2	1	2	1	-1	-1	-1	-1	-1	1	-1	2	2	1.59		
3		1	-1	1	-1	1	0	1	-1	-1	-1	-1	2	-1	-1	-1	1	1	2	1	2	1	1	1	1	1	1	-1	-1	1	-1	1	2	1.23		
4		-1	-1	1	0	1	1	1	-1	-1	-1	-1	2	-1	-2	-1	1	1	1	2	1	1	1	2	-1	-1	-1	-1	-1	1	1	1	2	1.40		
5		1	0	1	0	1	0	1	1	-1	1	-1	2	-1	-1	-1	1	1	1	1	1	-1	1	1	-1	-1	1	-1	-1	1	1	1	2	0.98		
6		1	1	1	1	1	1	1	1	-1	-1	-1	2	-1	-1	-1	1	-1	2	1	2	-1	1	1	-1	0	1	-1	-1	1	1	2	2	1.25		
7		-1	-1	-1	0	1	0	2	-1	-1	-1	-1	2	-1	-2	-1	1	1	1	2	2	1	2	1	-1	0	-1	-1	-1	-1	1	1	2	1.55		
8		1	1	1	-1	1	1	1	1	-1	-1	-1	2	-1	-1	-1	1	1	1	2	1	1	1	1	1	1	-1	-1	-1	-2	-1	1	2	1.28		
9		-1	-1	-1	0	1	1	1	1	-1	-1	-1	2	-1	-1	-1	1	1	1	2	2	1	2	1	-1	-1	-1	1	-1	1	-1	2	2	1.45		
10		-1	0	1	-1	1	1	1	1	-1	-1	-1	2	-1	-1	-1	1	-1	1	2	2	2	1	1	-1	-1	-1	-1	-1	1	-1	-1	2	1.42		
11		1	1	1	1	1	0	1	-1	-1	1	-1	2	-1	-1	-1	-1	1	2	1	1	1	2	1	1	1	-1	-1	-1	1	-1	-1	1	1.15		
12		1	1	1	2	1	1	2	-1	1	-1	1	1	1	-1	-1	1	-1	1	1	1	-1	-1	-1	-1	1	-1	1	-1	-1	1	1	2	1.16		
13		1	-1	1	0	0	1	1	-1	1	-1	-1	1	-1	-1	-1	-1	1	1	1	2	1	1	1	1	1	1	-1	-1	-1	0	1	2	1.01		
14		1	-1	1	2	-1	1	1	1	1	-2	-1	1	1	-1	-1	-1	1	1	1	1	-1	1	1	-1	1	-1	1	-1	-1	2	1	2	1.28		
15		1	-1	1	0	1	0	-1	-1	-1	-1	-1	1	-1	-1	-1	1	1	1	1	1	1	1	1	1	-1	1	-1	-1	-1	1	-1	1	2	1.02	
16		1	-1	1	-1	-1	1	1	-1	1	-1	-1	1	1	-1	-1	1	1	1	1	2	1	2	2	-1	1	-1	-1	-1	2	-1	1	2	1.35		
17		1	1	1	-1	-1	1	1	-1	-1	-1	-1	1	-1	-1	-1	1	1	1	1	1	1	1	1	-1	1	1	-1	-1	1	-1	1	2	1.05		
18		1	-1	-1	-1	1	1	-1	-1	-1	1	1	1	-1	-1	-1	1	-1	1	1	-1	1	2	1	-1	1	1	-1	-1	1	-1	2	2	1.26		
19		1	2	2	2	2	1	-1	-1	1	1	-1	1	1	-1	-1	2	1	1	1	1	-1	1	1	0	1	-1	-1	-1	-1	-1	-1	1	1.30		
20		1	1	1	-1	-1	1	-1	-1	1	-1	1	1	-1	-1	-1	1	-1	1	1	1	-1	1	-1	-1	-1	1	-1	-1	1	1	1	2	1.08		
21		1	-2	-1	-1	-1	-1	-1	0	-1	-1	1	-1	1	-1	1	1	1	1	1	1	1	1	1	0	1	1	1	-1	-1	1	1	2	1.11		
22		-1	-1	1	2	1	-1	-1	-1	-1	1	-1	1	1	1	-1	-2	1	1	1	1	1	1	1	-2	-1	2	1	-2	2	1	2	2	1.65		
23		1	1	-1	1	1	1	1	-1	-1	-1	-1	1	1	1	1	1	-1	1	1	1	1	2	-1	-1	1	-1	-1	1	1	-1	1	2	1.05		
24		1	2	1	-1	-1	-1	1	-1	2	-1	1	1	1	-1	-1	-1	-1	1	1	1	1	1	-1	-1	-1	1	1	-1	1	-1	1	1	1.15		
25		1	1	-1	1	1	-1	-2	-2	-1	-1	2	2	-2	-1	-1	1	-2	1	-2	1	1	1	2	-1	1	2	1	1	1	-1	1	2	1.90		
26		1	1	1	-1	1	0	1	-1	-1	-1	-1	1	1	-1	-1	1	1	1	1	1	1	1	1	-1	1	0	-1	-1	1	0	2	2	1.01		
27		2	-2	1	-1	1	1	-2	-1	-1	-1	1	2	-1	-1	2	1	-2	2	1	1	-1	2	-1	-1	-1	1	1	-1	1	1	2	2	1.88		
28		1	1	1	1	1	1	1	-1	1	-1	-1	1	1	-1	1	1	-2	-1	1	1	1	1	1	-1	1	-1	-1	-1	1	1	1	1	0.98		
29		-1	-1	-1	1	1	1	1	1	-1	1	1	1	-1	0	-1	-1	1	1	-1	1	-1	1	1	-1	0	1	1	-1	-1	2	1	2	1.06		
30		-1	1	-1	0	1	1	-1	-1	-1	-1	1	2	1	-1	-1	-1	1	1	1	1	-1	2	-1	-1	-1	1	1	1	1	0	2	2	1.25		
TOTAL COLU		15	-2	13	3	18	16	12	-15	-12	-19	-13	44	-11	-25	-23	12	5	33	32	37	13	38	20	-17	7	1	-10	-25	15	1	32	56	449.5693359		

Numero de items (K)	32
Suma varianzas de items	38.21
Varianza suma de items	449.57

Alfa de Cronbach= 0.94

$$\alpha = \left[\frac{K}{K-1} \right] \left[1 - \frac{\sum_{i=1}^K S_i^2}{S_t^2} \right]$$

Para hallar la confiabilidad del instrumento se realizo una prueba piloto, se empleo el metodo estadigrafo de Alfa de Cronbach habiendose obtenido un puntaje de 0.94, lo que nos indica una confiabilidad **Muy Alta.**

INFORME DE VALIDACIÓN

Nombre y apellidos del Juez : GIANNINA COPELO CRISTOBAL

Formación académica: PSICOLOGA – DOCTORA EN EDUCACION

Áreas de experiencia laboral : PSIC. CLINICA Y PSIC.EDUCATIVA

Tiempo : 15 AÑOS

Cargo actual : DOCENTES UNIVERSITARIO

Institución : UNIVERSIDAD PERUANA LOS ANDES

Por medio de la presente hago constar que he revisado con fines de Validación el Instrumento de evaluación denominado Test de *Inventario de Dependencia Emocional*; que forma parte de la investigación titulada: Dependencia emocional y actitudes frente a la violencia conyugal en mujeres de un Centro Médico de la ciudad de Huancayo, 2022.

Luego de hacer las observaciones pertinentes, puedo formular las siguientes apreciaciones:

CRITERIOS DE EVALUACIÓN	DEFICIENTE	BUENO	EXCELENTE
Suficiencia de los Ítems (Los ítems que pertenecen a una misma dimensión bastan para obtener la medición de ésta).		X	
Relevancia (El ítem es esencial o importante, es decir debe ser incluido).		X	
Coherencia (El ítem tiene relación lógica con la dimensión o indicador que está midiendo).		X	
Claridad de los ítems (El ítem se comprende fácilmente, es decir, su sintáctica y semántica son adecuadas).		X	

INFORME DE VALIDACIÓN

Nombre y apellidos del Juez : GIANNINA COPELO CRISTOBAL

Formación académica: PSICOLOGA – DOCTORA EN EDUCACION

Áreas de experiencia laboral : PSIC. CLINICA Y PSIC.EDUCATIVA

Tiempo : 15 AÑOS

Cargo actual : DOCENTES UNIVERSITARIO

Institución : UNIVERSIDAD PERUANA LOS ANDES

Por medio de la presente hago constar que he revisado con fines de Validación el Instrumento de evaluación denominado *Escala de Actitudes frente a la Violencia Conyugal*; que forma parte de la investigación titulada: “Dependencia emocional y actitudes frente a la violencia conyugal en mujeres de un Centro Médico de la ciudad de Huancayo, 2022”.

Luego de hacer las observaciones pertinentes, puedo formular las siguientes apreciaciones:

CRITERIOS DE EVALUACIÓN	DEFICIENTE	BUENO	EXCELENTE
Suficiencia de los Ítems (Los ítems que pertenecen a una misma dimensión bastan para obtener la medición de ésta).		X	
Relevancia (El ítem es esencial o importante, es decir debe ser incluido).		X	
Coherencia (El ítem tiene relación lógica con la dimensión o indicador que está midiendo).		X	
Claridad de los ítems (El ítem se comprende fácilmente, es decir, su sintáctica y semántica son adecuadas).		X	

Constancia

Juicio de experto

Yo, *COPELO CRISTOBAL GIANNINA*, con Documento Nacional de Identidad No. *41430115*.certifico que realicé el juicio de experto a los instrumentos presentados por el bachiller: *Muñoz Zevallos, Elías Fredy*, en la investigación titulada: Dependencia emocional y actitudes frente a la violencia conyugal en mujeres de un Centro Médico de la ciudad de Huancayo, 2022.

Huancayo, 27 de diciembre del 2021



.....
Sello y Firma del Experto

INFORME DE VALIDACIÓN

Nombre y apellidos del Juez : Madeleine Paredes Gutarra

Formación académica: Magister

Áreas de experiencia laboral : Educativa/clínica

Tiempo : 23 años

Cargo actual : Docente Universitaria

Institución : Universidad Peruana Los Andes

Por medio de la presente hago constar que he revisado con fines de Validación el Instrumento de evaluación denominado Test de Dependencia emocional; que forma parte de la investigación titulada: Dependencia emocional y actitudes frente a la violencia conyugal en mujeres de un Centro Médico de la ciudad de Huancayo, 2022.

Luego de hacer las observaciones pertinentes, puedo formular las siguientes apreciaciones

CRITERIOS DE EVALUACIÓN	DEFICIENTE	BUENO	EXCELENTE
Suficiencia de los Ítems (Los ítems que pertenecen a una misma dimensión bastan para obtener la medición de ésta).			✓
Relevancia (El ítem es esencial o importante, es decir debe ser incluido).			✓
Coherencia (El ítem tiene relación lógica con la dimensión o indicador que está midiendo).			✓
Claridad de los ítems (El ítem se comprende fácilmente, es decir, su sintáctica y semántica son adecuadas).		✓	

INFORME DE VALIDACIÓN

Nombre y apellidos del Juez : Madeleine Paredes Gutarra

Formación académica: Magister

Áreas de experiencia laboral : Educativa / clínica

Tiempo : 23 años

Cargo actual : Docente Universitaria

Institución : Universidad Peruana Los Andes

Por medio de la presente hago constar que he revisado con fines de Validación el Instrumento de evaluación denominado actitudes de violencia conyugal; que forma parte de la investigación titulada: “Dependencia emocional y actitudes frente a la violencia conyugal en mujeres de un Centro Médico de la ciudad de Huancayo, 2022”.

Luego de hacer las observaciones pertinentes, puedo formular las siguientes apreciaciones

CRITERIOS DE EVALUACIÓN	DEFICIENTE	BUENO	EXCELENTE
Suficiencia de los Ítems (Los ítems que pertenecen a una misma dimensión bastan para obtener la medición de ésta).			✓
Relevancia (El ítem es esencial o importante, es decir debe ser incluido).			✓
Coherencia (El ítem tiene relación lógica con la dimensión o indicador que está midiendo).			✓
Claridad de los ítems (El ítem se comprende fácilmente, es decir, su sintáctica y semántica son adecuadas).		✓	

Constancia

Juicio de experto

Yo, Madeleine Paredes Gutarra, con Documento Nacional de Identidad No. 09542857, certifico que realicé el juicio de experto a los instrumentos presentados por el bachiller: Muñoz Zevallos, Elías Freddy, en la investigación titulada: Dependencia emocional y actitudes frente a la violencia conyugal en mujeres de un Centro Médico de la ciudad de Huancayo, 2022.

Huancayo, 27 de diciembre del 2021



D^{ña} Madeleine E. Paredes Gutarra
C.F. P. 7342

.....
Sello y Firma del Experto

INFORME DE VALIDACIÓN

Nombre y apellidos del Juez : Salcedo Reyes Jose Francisco

Formación académica : Magister en Psicología

Áreas de experiencia laboral : Área Clínica

Tiempo : 10 años

Cargo actual : Jefe del servicio de Psicología en el Dpto. de Salud Mental

Institución : Hospital RDCQ- Daniel Alcides Carrión.

Por medio de la presente hago constar que he revisado con fines de Validación el Instrumento de evaluación denominado Test de Dependencia emocional; que forma parte de la investigación titulada: Dependencia emocional y actitudes frente a la violencia conyugal en mujeres de un Centro Médico de la ciudad de Huancayo, 2022.

Luego de hacer las observaciones pertinentes, puedo formular las siguientes apreciaciones

CRITERIOS DE EVALUACIÓN	DEFICIENTE	BUENO	EXCELENTE
Suficiencia de los Ítems (Los ítems que pertenecen a una misma dimensión bastan para obtener la medición de ésta).			<i>X</i>
Relevancia (El ítem es esencial o importante, es decir debe ser incluido).			<i>X</i>
Coherencia (El ítem tiene relación lógica con la dimensión o indicador que está midiendo).			<i>X</i>
Claridad de los ítems (El ítem se comprende fácilmente, es decir, su sintáctica y semántica son adecuadas).		X	

INFORME DE VALIDACIÓN

Nombre y apellidos del Juez : Salcedo Reyes Jose Francisco

Formación académica : Magister en Psicología

Áreas de experiencia laboral : Área Clínica

Tiempo : 10 años

Cargo actual : Jefe del servicio de Psicología en el Dpto. de Salud Mental

Institución : Hospital RDCQ- Daniel Alcides Carrión.

Por medio de la presente hago constar que he revisado con fines de Validación el Instrumento de evaluación denominado actitudes de violencia conyugal; que forma parte de la investigación titulada: “Dependencia emocional y actitudes frente a la violencia conyugal en mujeres de un Centro Médico de la ciudad de Huancayo, 2022”.

Luego de hacer las observaciones pertinentes, puedo formular las siguientes apreciaciones

CRITERIOS DE EVALUACIÓN	DEFICIENTE	BUENO	EXCELENTE
Suficiencia de los Ítems (Los ítems que pertenecen a una misma dimensión bastan para obtener la medición de ésta).			<i>X</i>
Relevancia (El ítem es esencial o importante, es decir debe ser incluido).			<i>X</i>
Coherencia (El ítem tiene relación lógica con la dimensión o indicador que está midiendo).			<i>X</i>
Claridad de los ítems (El ítem se comprende fácilmente, es decir, su sintáctica y semántica son adecuadas).			<i>X</i>

Anexo 6: La data de procesamiento de datos

BASE DE DATOS DEPENDENCIA EMOCIONAL Y ACTITUDES FRENTE A LA VIOLENCIA CONYUGAL (2).sav [ConjuntoDatos1] - IBM SPSS Statistics Editor de datos

Archivo Editar Ver Datos Transformar Analizar Gráficos Utilidades Ampliaciones Ventana Ayuda

1: VAR00015 3,00 Visible: 15 de 15 variables

	VAR0001 5	VAR0001 4	VAR0000 2	VAR0000 3	VAR0000 4	VAR0000 5	VAR0000 6	VAR0000 7	VAR0000 8	VAR0000 1	VAR0001 0	VAR0001 1	VAR0001 2	VAR0001 3	\
1	3,00	1,00	3,00	3,00	3,00	3,00	3,00	3,00	3,00	3,00	4,00	2,00	3,00	3,00	
2	2,00	2,00	2,00	3,00	2,00	2,00	2,00	2,00	2,00	2,00	2,00	3,00	2,00	3,00	2,00
3	3,00	2,00	2,00	2,00	2,00	2,00	2,00	2,00	3,00	2,00	2,00	4,00	3,00	3,00	3,00
4	3,00	2,00	1,00	2,00	2,00	2,00	2,00	2,00	2,00	2,00	2,00	4,00	3,00	3,00	2,00
5	2,00	1,00	3,00	2,00	2,00	2,00	2,00	3,00	4,00	2,00	3,00	5,00	3,00	3,00	3,00
6	1,00	3,00	4,00	4,00	4,00	3,00	3,00	2,00	3,00	3,00	3,00	3,00	3,00	2,00	2,00
7	1,00	1,00	1,00	1,00	1,00	1,00	1,00	1,00	1,00	1,00	1,00	5,00	3,00	4,00	3,00
8	2,00	1,00	2,00	2,00	2,00	1,00	1,00	2,00	1,00	2,00	5,00	3,00	3,00	3,00	3,00
9	2,00	3,00	1,00	1,00	1,00	1,00	1,00	1,00	1,00	1,00	5,00	2,00	3,00	2,00	2,00
10	2,00	3,00	1,00	1,00	1,00	1,00	1,00	1,00	1,00	1,00	4,00	3,00	3,00	2,00	2,00
11	1,00	3,00	5,00	5,00	5,00	5,00	5,00	5,00	5,00	5,00	3,00	2,00	2,00	2,00	2,00
12	2,00	1,00	3,00	2,00	3,00	2,00	2,00	2,00	1,00	2,00	2,00	4,00	3,00	2,00	2,00
13	2,00	3,00	2,00	1,00	1,00	1,00	1,00	1,00	1,00	1,00	5,00	5,00	4,00	3,00	3,00
14	3,00	2,00	3,00	3,00	3,00	1,00	1,00	1,00	1,00	2,00	4,00	2,00	3,00	3,00	3,00
15	2,00	2,00	3,00	2,00	2,00	2,00	2,00	3,00	2,00	2,00	2,00	4,00	3,00	2,00	3,00
16	1,00	2,00	3,00	3,00	4,00	5,00	3,00	2,00	4,00	3,00	3,00	4,00	2,00	2,00	3,00
17	3,00	1,00	1,00	1,00	1,00	1,00	1,00	1,00	1,00	1,00	2,00	1,00	2,00	1,00	1,00
18	1,00	2,00	1,00	2,00	2,00	1,00	2,00	2,00	2,00	2,00	4,00	4,00	3,00	2,00	2,00
19	2,00	1,00	4,00	5,00	4,00	4,00	4,00	4,00	5,00	4,00	4,00	3,00	2,00	3,00	3,00
20	1,00	1,00	5,00	5,00	5,00	4,00	4,00	5,00	4,00	5,00	3,00	3,00	2,00	2,00	2,00

Vista de datos Vista de variables

IBM SPSS Statistics Processor está listo Unicode:ON

08:39 7/03/2022

Archivo Editar Ver Datos Transformar Analizar Gráficos Utilidades Ampliaciones Ventana Ayuda

1 : VAR00015 3,00 Visible: 15 de 15 variables

	VAR0001 5	VAR0001 4	VAR0000 2	VAR0000 3	VAR0000 4	VAR0000 5	VAR0000 6	VAR0000 7	VAR0000 8	VAR0000 1	VAR0001 0	VAR0001 1	VAR0001 2	VAR0001 3	VAR0001 3
21	1,00	2,00	1,00	1,00	2,00	1,00	1,00	1,00	1,00	1,00	5,00	3,00	4,00	3,00	
22	3,00	1,00	4,00	4,00	5,00	5,00	4,00	4,00	5,00	4,00	4,00	3,00	2,00	3,00	
23	1,00	1,00	3,00	3,00	4,00	3,00	2,00	3,00	2,00	3,00	3,00	3,00	2,00	3,00	
24	2,00	2,00	4,00	5,00	5,00	4,00	4,00	4,00	4,00	4,00	3,00	2,00	2,00	2,00	
25	1,00	3,00	1,00	1,00	1,00	1,00	1,00	1,00	1,00	1,00	5,00	3,00	4,00	2,00	
26	1,00	4,00	4,00	4,00	4,00	4,00	4,00	4,00	5,00	4,00	3,00	3,00	3,00	3,00	
27	2,00	2,00	2,00	3,00	5,00	5,00	5,00	5,00	3,00	4,00	2,00	1,00	2,00	1,00	
28	2,00	1,00	5,00	5,00	4,00	5,00	4,00	5,00	4,00	5,00	3,00	2,00	2,00	2,00	
29	1,00	1,00	1,00	2,00	1,00	2,00	1,00	1,00	1,00	1,00	5,00	3,00	4,00	3,00	
30	2,00	3,00	4,00	5,00	5,00	5,00	5,00	5,00	5,00	5,00	3,00	4,00	3,00	3,00	
31	2,00	2,00	4,00	5,00	5,00	5,00	4,00	4,00	4,00	4,00	3,00	3,00	2,00	2,00	
32	1,00	3,00	1,00	3,00	4,00	2,00	2,00	2,00	2,00	2,00	3,00	2,00	3,00	3,00	
33	1,00	1,00	3,00	2,00	2,00	2,00	3,00	3,00	2,00	2,00	4,00	3,00	3,00	3,00	
34	2,00	3,00	1,00	2,00	2,00	2,00	2,00	2,00	1,00	2,00	5,00	3,00	4,00	2,00	
35	2,00	3,00	4,00	4,00	4,00	3,00	3,00	4,00	4,00	4,00	4,00	3,00	3,00	3,00	
36	1,00	1,00	4,00	5,00	5,00	5,00	5,00	4,00	5,00	5,00	5,00	5,00	5,00	5,00	
37	2,00	3,00	4,00	5,00	5,00	4,00	4,00	4,00	4,00	4,00	2,00	2,00	2,00	2,00	
38	2,00	2,00	3,00	3,00	3,00	2,00	2,00	3,00	3,00	3,00	3,00	3,00	2,00	2,00	
39	2,00	1,00	3,00	4,00	4,00	4,00	3,00	4,00	3,00	4,00	2,00	2,00	2,00	2,00	
40	2,00	1,00	5,00	5,00	5,00	5,00	5,00	5,00	5,00	5,00	3,00	2,00	2,00	3,00	

Vista de datos Vista de variables

IBM SPSS Statistics Processor está listo Unicode:ON

Archivo Editar Ver Datos Transformar Analizar Gráficos Utilidades Ampliaciones Ventana Ayuda

1: VAR00015 3,00 Visible: 15 de 15 variables

	VAR0001 5	VAR0001 4	VAR0000 2	VAR0000 3	VAR0000 4	VAR0000 5	VAR0000 6	VAR0000 7	VAR0000 8	VAR0000 1	VAR0001 0	VAR0001 1	VAR0001 2	VAR0001 3	\
41	2,00	3,00	3,00	2,00	2,00	3,00	2,00	2,00	2,00	2,00	2,00	2,00	3,00	3,00	2,00
42	3,00	1,00	4,00	4,00	4,00	4,00	5,00	4,00	5,00	4,00	3,00	2,00	2,00	2,00	
43	3,00	1,00	1,00	1,00	1,00	1,00	1,00	1,00	1,00	1,00	4,00	3,00	3,00	2,00	
44	2,00	3,00	4,00	5,00	5,00	4,00	4,00	4,00	5,00	4,00	3,00	2,00	1,00	2,00	
45	2,00	1,00	2,00	2,00	2,00	1,00	1,00	1,00	1,00	1,00	4,00	3,00	4,00	2,00	
46	1,00	2,00	4,00	5,00	4,00	4,00	4,00	4,00	4,00	4,00	3,00	3,00	2,00	3,00	
47	2,00	2,00	3,00	3,00	3,00	3,00	3,00	3,00	3,00	3,00	3,00	3,00	2,00	3,00	
48	2,00	2,00	4,00	4,00	3,00	4,00	4,00	3,00	3,00	4,00	2,00	3,00	1,00	1,00	
49	2,00	3,00	4,00	4,00	3,00	3,00	3,00	4,00	4,00	4,00	4,00	3,00	3,00	2,00	
50	2,00	3,00	5,00	5,00	5,00	5,00	5,00	5,00	5,00	5,00	3,00	4,00	1,00	2,00	
51	2,00	2,00	4,00	4,00	4,00	4,00	4,00	4,00	4,00	4,00	3,00	3,00	1,00	1,00	
52	1,00	2,00	2,00	2,00	2,00	2,00	2,00	2,00	1,00	2,00	4,00	3,00	4,00	3,00	
53	1,00	2,00	4,00	5,00	4,00	4,00	4,00	4,00	4,00	4,00	4,00	3,00	3,00	3,00	
54	1,00	2,00	4,00	4,00	3,00	3,00	4,00	4,00	4,00	4,00	2,00	2,00	1,00	2,00	
55	2,00	3,00	3,00	2,00	2,00	3,00	3,00	2,00	3,00	3,00	4,00	3,00	3,00	2,00	
56	1,00	2,00	2,00	2,00	2,00	2,00	1,00	1,00	1,00	2,00	5,00	4,00	4,00	3,00	
57	3,00	2,00	4,00	4,00	4,00	4,00	4,00	4,00	4,00	4,00	3,00	3,00	2,00	2,00	
58	2,00	1,00	2,00	3,00	2,00	2,00	2,00	3,00	3,00	2,00	3,00	2,00	3,00	2,00	
59	3,00	2,00	2,00	2,00	2,00	2,00	2,00	2,00	2,00	2,00	4,00	3,00	4,00	3,00	
60	1,00	3,00	4,00	4,00	4,00	5,00	5,00	4,00	4,00	4,00	2,00	2,00	2,00	2,00	

Vista de datos Vista de variables

IBM SPSS Statistics Processor está listo Unicode:ON

Archivo Editar Ver Datos Transformar Analizar Gráficos Utilidades Ampliaciones Ventana Ayuda

1: VAR00015 3,00 Visible: 15 de 15 variables

	VAR0001 5	VAR0001 4	VAR0000 2	VAR0000 3	VAR0000 4	VAR0000 5	VAR0000 6	VAR0000 7	VAR0000 8	VAR0000	VAR0001	VAR0001	VAR0001	VAR0001	VAR0001
61	2,00	2,00	4,00	4,00	3,00	3,00	4,00	3,00	4,00					2,00	2,00
62	1,00	1,00	1,00	1,00	1,00	1,00	1,00	1,00	1,00					3,00	2,00
63	2,00	3,00	1,00	2,00	2,00	1,00	1,00	1,00	1,00					4,00	2,00
64	1,00	1,00	4,00	4,00	4,00	4,00	4,00	3,00	4,00	4,00	4,00	2,00		3,00	2,00
65	2,00	1,00	2,00	1,00	1,00	1,00	1,00	1,00	1,00	1,00	3,00	2,00		3,00	3,00
66	1,00	1,00	2,00	1,00	2,00	2,00	1,00	1,00	2,00	2,00	4,00	3,00		3,00	3,00
67	2,00	2,00	1,00	1,00	1,00	1,00	1,00	1,00	1,00	1,00	5,00	3,00		4,00	3,00
68	2,00	2,00	3,00	3,00	4,00	3,00	3,00	3,00	3,00	3,00	3,00	2,00		2,00	2,00
69	2,00	1,00	4,00	4,00	4,00	4,00	4,00	4,00	4,00	4,00	3,00	4,00		2,00	2,00
70	2,00	3,00	3,00	3,00	3,00	3,00	2,00	3,00	3,00	3,00	2,00	2,00		3,00	3,00
71	3,00	3,00	1,00	1,00	1,00	1,00	1,00	1,00	1,00	1,00	5,00	3,00		4,00	3,00
72	2,00	2,00	5,00	4,00	5,00	5,00	5,00	5,00	5,00	5,00	3,00	3,00		2,00	2,00
73	2,00	3,00	2,00	2,00	2,00	2,00	2,00	2,00	2,00	2,00	4,00	4,00		4,00	3,00
74	1,00	2,00	4,00	4,00	5,00	5,00	4,00	5,00	4,00	4,00	4,00	3,00		3,00	2,00
75	1,00	2,00	2,00	2,00	2,00	2,00	2,00	2,00	2,00	2,00	3,00	3,00		3,00	3,00
76	2,00	3,00	3,00	3,00	3,00	3,00	3,00	4,00	4,00	4,00	3,00	2,00		2,00	2,00
77	1,00	2,00	3,00	4,00	3,00	2,00	3,00	4,00	2,00	3,00	2,00	2,00		2,00	2,00
78	1,00	3,00	4,00	4,00	4,00	4,00	5,00	4,00	4,00	4,00	4,00	3,00		3,00	3,00
79	1,00	3,00	4,00	5,00	4,00	4,00	5,00	5,00	4,00	4,00	4,00	4,00		4,00	3,00
80	1,00	3,00	2,00	2,00	2,00	1,00	2,00	2,00	1,00	2,00	5,00	3,00		5,00	5,00

Nombre: VAR00001
Etiqueta: Variable Dependencia Emocional
Tipo: Numérico
Medida: Nominal

Vista de datos Vista de variables

IBM SPSS Statistics Processor está listo Unicode:ON

Escribe aquí para buscar 10°C 08:41 7/03/2022

BASE DE DATOS DEPENDENCIA EMOCIONAL Y ACTITUDES FRENTE A LA VIOLENCIA CONYUGAL (2).sav [ConjuntoDatos1] - IBM SPSS Statistics Editor de datos

Archivo Editar Ver Datos Transformar Analizar Gráficos Utilidades Ampliaciones Ventana Ayuda

1: VAR00015 3,00 Visible: 15 de 15 variables

	VAR0001 5	VAR0001 4	VAR0000 2	VAR0000 3	VAR0000 4	VAR0000 5	VAR0000 6	VAR0000 7	VAR0000 8	VAR0000 1	VAR0001 0	VAR0001 1	VAR0001 2	VAR0001 3	\
81	1,00	1,00	1,00	1,00	2,00	1,00	1,00	1,00	1,00	1,00	5,00	3,00	4,00	3,00	
82	1,00	3,00	3,00	4,00	3,00	4,00	4,00	4,00	3,00	4,00	4,00	3,00	3,00	3,00	
83	1,00	1,00	1,00	1,00	1,00	1,00	1,00	1,00	1,00	1,00	4,00	3,00	4,00	3,00	
84	1,00	3,00	3,00	3,00	4,00	4,00	4,00	4,00	4,00	4,00	3,00	3,00	2,00	3,00	
85	1,00	3,00	1,00	2,00	3,00	2,00	2,00	2,00	2,00	2,00	4,00	4,00	3,00	3,00	
86	1,00	3,00	3,00	3,00	3,00	3,00	3,00	3,00	4,00	3,00	4,00	3,00	3,00	2,00	
87	1,00	3,00	3,00	3,00	3,00	2,00	3,00	3,00	3,00	3,00	4,00	3,00	4,00	2,00	
88	1,00	2,00	2,00	2,00	2,00	1,00	1,00	1,00	1,00	1,00	5,00	3,00	4,00	3,00	
89	1,00	3,00	3,00	3,00	3,00	3,00	4,00	3,00	3,00	3,00	3,00	3,00	3,00	3,00	
90	2,00	2,00	2,00	2,00	3,00	3,00	3,00	3,00	3,00	3,00	4,00	3,00	3,00	2,00	
91	1,00	3,00	4,00	3,00	3,00	2,00	3,00	2,00	2,00	3,00	3,00	2,00	2,00	2,00	
92	2,00	2,00	4,00	5,00	5,00	4,00	4,00	5,00	5,00	5,00	4,00	3,00	3,00	3,00	
93	2,00	1,00	2,00	3,00	3,00	3,00	3,00	3,00	2,00	3,00	3,00	3,00	4,00	3,00	
94	1,00	1,00	2,00	2,00	3,00	2,00	2,00	2,00	2,00	2,00	3,00	3,00	4,00	4,00	
95	1,00	3,00	2,00	3,00	3,00	3,00	2,00	4,00	3,00	3,00	4,00	3,00	3,00	3,00	
96	1,00	3,00	3,00	3,00	3,00	3,00	3,00	4,00	3,00	3,00	4,00	2,00	3,00	3,00	
97	1,00	2,00	4,00	4,00	3,00	3,00	3,00	2,00	4,00	3,00	2,00	2,00	2,00	3,00	
98	3,00	1,00	5,00	5,00	5,00	5,00	5,00	5,00	5,00	5,00	3,00	3,00	1,00	2,00	
99	1,00	2,00	2,00	2,00	2,00	2,00	2,00	2,00	2,00	2,00	3,00	3,00	3,00	2,00	
100	1,00	1,00	1,00	1,00	2,00	1,00	1,00	1,00	1,00	1,00	5,00	3,00	4,00	3,00	

Vista de datos Vista de variables

IBM SPSS Statistics Processor está listo Unicode:ON

08:43 7/03/2022

Archivo Editar Ver Datos Transformar Analizar Gráficos Utilidades Ampliaciones Ventana Ayuda

1 : VAR00015 3,00 Visible: 15 de 15 variables

	VAR0001 5	VAR0001 4	VAR0000 2	VAR0000 3	VAR0000 4	VAR0000 5	VAR0000 6	VAR0000 7	VAR0000 8	VAR0000 1	VAR0001 0	VAR0001 1	VAR0001 2	VAR0001 3	\
101	2,00	1,00	2,00	1,00	2,00	2,00	2,00	2,00	1,00	2,00	4,00	3,00	3,00	2,00	
102	2,00	1,00	5,00	5,00	5,00	5,00	5,00	5,00	5,00	5,00	3,00	2,00	1,00	2,00	
103	1,00	3,00	1,00	2,00	1,00	1,00	1,00	1,00	1,00	1,00	4,00	3,00	3,00	2,00	
104	3,00	1,00	4,00	4,00	4,00	4,00	4,00	3,00	3,00	4,00	3,00	2,00	3,00	3,00	
105	1,00	3,00	1,00	1,00	1,00	1,00	1,00	1,00	1,00	1,00	5,00	3,00	4,00	4,00	
106	1,00	3,00	1,00	2,00	2,00	1,00	2,00	1,00	1,00	1,00	4,00	3,00	3,00	2,00	
107	1,00	2,00	2,00	1,00	2,00	1,00	1,00	1,00	1,00	1,00	4,00	3,00	4,00	2,00	
108	2,00	3,00	1,00	1,00	1,00	1,00	1,00	1,00	1,00	1,00	5,00	3,00	3,00	2,00	
109	2,00	1,00	3,00	2,00	2,00	2,00	1,00	2,00	2,00	2,00	4,00	3,00	3,00	2,00	
110	2,00	1,00	2,00	2,00	2,00	2,00	2,00	2,00	2,00	2,00	3,00	2,00	2,00	3,00	
111	3,00	1,00	2,00	1,00	1,00	1,00	1,00	1,00	1,00	1,00	3,00	2,00	3,00	2,00	
112	2,00	1,00	2,00	2,00	2,00	1,00	2,00	2,00	3,00	2,00	4,00	3,00	3,00	3,00	
113	2,00	2,00	4,00	3,00	3,00	3,00	3,00	3,00	2,00	3,00	2,00	2,00	1,00	2,00	
114	2,00	2,00	4,00	4,00	4,00	5,00	5,00	5,00	4,00	4,00	2,00	2,00	2,00	2,00	
115	1,00	1,00	2,00	2,00	3,00	2,00	2,00	2,00	2,00	2,00	3,00	3,00	4,00	4,00	
116	1,00	3,00	2,00	3,00	3,00	3,00	2,00	4,00	3,00	3,00	4,00	3,00	3,00	3,00	
117	1,00	3,00	3,00	3,00	3,00	3,00	3,00	4,00	3,00	3,00	4,00	2,00	3,00	3,00	
118	1,00	2,00	4,00	4,00	3,00	3,00	3,00	2,00	4,00	3,00	2,00	2,00	2,00	3,00	
119	3,00	1,00	5,00	5,00	5,00	5,00	5,00	5,00	5,00	5,00	3,00	3,00	1,00	2,00	
120	1,00	2,00	2,00	2,00	2,00	2,00	2,00	2,00	2,00	2,00	3,00	3,00	3,00	2,00	

Vista de datos Vista de variables

IBM SPSS Statistics Processor está listo Unicode:ON

Escribe aquí para buscar 10°C 08:44 7/03/2022

Archivo Editar Ver Datos Transformar Analizar Gráficos Utilidades Ampliaciones Ventana Ayuda

1: VAR00015 3,00 Visible: 15 de 15 variables

	VAR0001 5	VAR0001 4	VAR0000 2	VAR0000 3	VAR0000 4	VAR0000 5	VAR0000 6	VAR0000 7	VAR0000 8	VAR0000 1	VAR0001 0	VAR0001 1	VAR0001 2	VAR0001 3	\
121	1,00	1,00	1,00	1,00	2,00	1,00	1,00	1,00	1,00	1,00	5,00	3,00	4,00	3,00	
122	2,00	1,00	2,00	1,00	2,00	2,00	2,00	2,00	1,00	2,00	4,00	3,00	3,00	2,00	
123	2,00	1,00	5,00	5,00	5,00	5,00	5,00	5,00	5,00	5,00	3,00	2,00	1,00	2,00	
124	1,00	3,00	1,00	2,00	1,00	1,00	1,00	1,00	1,00	1,00	4,00	3,00	3,00	2,00	
125	3,00	1,00	4,00	4,00	4,00	4,00	4,00	3,00	3,00	4,00	3,00	2,00	3,00	3,00	
126	1,00	3,00	1,00	1,00	1,00	1,00	1,00	1,00	1,00	1,00	5,00	3,00	4,00	4,00	
127	1,00	3,00	1,00	2,00	2,00	1,00	2,00	1,00	1,00	1,00	4,00	3,00	3,00	2,00	
128	1,00	2,00	2,00	1,00	2,00	1,00	1,00	1,00	1,00	1,00	4,00	3,00	4,00	2,00	
129	2,00	3,00	1,00	1,00	1,00	1,00	1,00	1,00	1,00	1,00	5,00	3,00	3,00	2,00	
130	2,00	1,00	3,00	2,00	2,00	2,00	1,00	2,00	2,00	2,00	4,00	3,00	3,00	2,00	
131	2,00	1,00	2,00	2,00	2,00	2,00	2,00	2,00	2,00	2,00	3,00	2,00	2,00	3,00	
132	3,00	1,00	2,00	1,00	1,00	1,00	1,00	1,00	1,00	1,00	3,00	2,00	3,00	2,00	
133	2,00	1,00	2,00	2,00	2,00	1,00	2,00	2,00	3,00	2,00	4,00	3,00	3,00	3,00	
134	2,00	2,00	4,00	3,00	3,00	3,00	3,00	3,00	2,00	3,00	2,00	2,00	1,00	2,00	
135	2,00	2,00	4,00	4,00	4,00	5,00	5,00	5,00	4,00	4,00	2,00	2,00	2,00	2,00	
136	3,00	1,00	3,00	3,00	3,00	3,00	3,00	3,00	3,00	3,00	4,00	2,00	3,00	3,00	
137	2,00	2,00	2,00	3,00	2,00	2,00	2,00	2,00	2,00	2,00	3,00	2,00	3,00	2,00	
138	3,00	2,00	2,00	2,00	2,00	2,00	2,00	3,00	2,00	2,00	4,00	3,00	3,00	3,00	
139	3,00	2,00	1,00	2,00	2,00	2,00	2,00	2,00	2,00	2,00	4,00	3,00	3,00	2,00	
140	2,00	1,00	3,00	2,00	2,00	2,00	3,00	4,00	2,00	3,00	5,00	3,00	3,00	3,00	

Vista de datos Vista de variables

IBM SPSS Statistics Processor está listo Unicode:ON

Escribe aquí para buscar 10°C 08:45 7/03/2022



132 : VAR00006 1,00 Visible: 15 de 15 variables

	VAR0001 5	VAR0001 4	VAR0000 2	VAR0000 3	VAR0000 4	VAR0000 5	VAR0000 6	VAR0000 7	VAR0000 8	VAR0000 1	VAR0001 0	VAR0001 1	VAR0001 2	VAR0001 3	VAR0001 3
141	1,00	3,00	4,00	4,00	4,00	3,00	3,00	2,00	3,00	3,00	3,00	3,00	2,00	2,00	
142	1,00	1,00	1,00	1,00	1,00	1,00	1,00	1,00	1,00	1,00	5,00	3,00	4,00	3,00	
143	2,00	1,00	2,00	2,00	2,00	1,00	1,00	2,00	1,00	2,00	5,00	3,00	3,00	3,00	
144	2,00	3,00	1,00	1,00	1,00	1,00	1,00	1,00	1,00	1,00	5,00	2,00	3,00	2,00	
145	2,00	3,00	1,00	1,00	1,00	1,00	1,00	1,00	1,00	1,00	4,00	3,00	3,00	2,00	
146	1,00	3,00	5,00	5,00	5,00	5,00	5,00	5,00	5,00	5,00	3,00	2,00	2,00	2,00	
147	2,00	1,00	3,00	2,00	3,00	2,00	2,00	1,00	2,00	2,00	4,00	3,00	2,00	2,00	
148	2,00	3,00	2,00	1,00	1,00	1,00	1,00	1,00	1,00	1,00	5,00	5,00	4,00	3,00	
149	3,00	2,00	3,00	3,00	3,00	1,00	1,00	1,00	1,00	2,00	4,00	2,00	3,00	3,00	
150	2,00	2,00	3,00	2,00	2,00	2,00	3,00	2,00	2,00	2,00	4,00	3,00	2,00	3,00	
151	1,00	4,00	4,00	4,00	4,00	4,00	4,00	4,00	5,00	4,00	3,00	3,00	3,00	3,00	
152	2,00	2,00	2,00	3,00	5,00	5,00	5,00	5,00	3,00	4,00	2,00	1,00	2,00	1,00	
153															
154															
155															
156															
157															
158															
159															
160															

Vista de datos Vista de variables

Archivo Editar Ver Datos Transformar Analizar Gráficos Utilidades Ampliaciones Ventana Ayuda

	Nombre	Tipo	Anchura	Decimales	Etiqueta	Valores	Perdidos	Columnas	Alineación	Medida	Rol
1	VAR00015	Numérico	8	2	Edad	{1,00, 16-31...	Ninguna	8	Derecha	Nominal	Entrada
2	VAR00014	Numérico	8	2	Estado Civil	{1,00, Solter...	Ninguna	8	Derecha	Nominal	Entrada
3	VAR00002	Numérico	8	2	Dimensión Miedo a la ruptura	{1,00, Rara ...	Ninguna	8	Derecha	Nominal	Entrada
4	VAR00003	Numérico	8	2	Dimensión Miedo e intolerancia a la soledad	{1,00, Rara ...	Ninguna	8	Derecha	Nominal	Entrada
5	VAR00004	Numérico	8	2	Dimensión Prioridad de la pareja	{1,00, Rara ...	Ninguna	8	Derecha	Nominal	Entrada
6	VAR00005	Numérico	8	2	Dimensión Necesidad de acceso a la pareja	{1,00, Rara ...	Ninguna	8	Derecha	Nominal	Entrada
7	VAR00006	Numérico	8	2	Dimensión Deseos de exclusividad	{1,00, Rara ...	Ninguna	8	Derecha	Nominal	Entrada
8	VAR00007	Numérico	8	2	Dimensión Subordinación y Sumisión	{1,00, Rara ...	Ninguna	8	Derecha	Nominal	Entrada
9	VAR00008	Numérico	8	2	Dimensión Deseos de control y dominio	{1,00, Rara ...	Ninguna	8	Derecha	Nominal	Entrada
10	VAR00001	Numérico	8	2	Variable Dependencia Emocional	{1,00, Rara ...	Ninguna	8	Derecha	Nominal	Entrada
11	VAR00010	Numérico	8	2	Dimensión Actitudes frente a la pareja	{1,00, Total...	Ninguna	8	Derecha	Nominal	Entrada
12	VAR00011	Numérico	8	2	Dimensión Actitudes frente al grupo	{1,00, Total...	Ninguna	8	Derecha	Nominal	Entrada
13	VAR00012	Numérico	8	2	Dimensión Actitudes frente a las normas sociales	{1,00, Total...	Ninguna	8	Derecha	Nominal	Entrada
14	VAR00013	Numérico	8	2	Dimensión Autoestima	{1,00, Total...	Ninguna	8	Derecha	Nominal	Entrada
15	VAR00009	Numérico	8	2	Variable Actitudes frente a la violencia conyugal	{1,00, Total...	Ninguna	8	Derecha	Nominal	Entrada
16											
17											
18											
19											
20											
21											
22											

Vista de datos Vista de variables

IBM SPSS Statistics Processor está listo Unicode:ON

Windows taskbar: Escribe aquí para buscar, 22°C, 10:34 7/02/2022

Anexo 7: Consentimiento / asentimiento informado



UNIVERSIDAD PERUANA LOS ANDES
FACULTAD DE CIENCIAS DE LA SALUD
DIRECCIÓN DE LA UNIDAD DE INVESTIGACIÓN



CONSENTIMIENTO INFORMADO

Luego de haber sido debidamente informada/o de los objetivos, procedimientos y riesgos hacia mi persona como parte de la investigación denominada **“DEPENDENCIA EMOCIONAL Y ACTITUDES FRENTE A LA VIOLENCIA CONYUGAL EN MUJERES DE UN CENTRO MEDICO DE LA CIUDAD HUANCAYO, 2022”**, mediante la firma de este documento acepto participar voluntariamente en el trabajo que se está llevando a cabo conducido por el investigador responsable: **“Bach. MUÑOZ ZEVALLOS, ELIAS FREDY”**

Se me ha notificado que mi participación es totalmente libre y voluntaria y que aún después de iniciada puedo rehusarme a responder cualquiera de las preguntas o decidir suspender mi participación en cualquier momento, sin que ello me ocasione ningún perjuicio. Asimismo, se me ha dicho que mis respuestas a las preguntas y aportes serán absolutamente confidenciales y que las conocerá sólo el equipo de profesionales involucradas/os en la investigación; y se me ha informado que se resguardará mi identidad en la obtención, elaboración y divulgación del material producido.

Entiendo que los resultados de la investigación me serán proporcionados si los solicito y que todas las preguntas acerca del estudio o sobre los derechos a participar en el mismo me serán respondidas.

1. Responsable de investigación

Apellidos y Nombres: Elias Fredy Muñoz Zevallos.

D.N.I. N° ...20074306.....

N° de teléfono/celular: 993057562.....

Email: eliasfremuze@gmail.com.....

Firma:



Huella Digital

Huancayo, 19 de diciembre del 2021.

Elias Fredy Muñoz Zevallos A.
 (PARTICIPANTE)

Apellidos y nombres: XXXXXXXXXXXXXXXX

N° DNI: 20036500.....

2. Asesor(as) de investigación

Apellidos y Nombres: Mg. Huamán Huaranga Nazzia

Masiel

D.N.I. N° 44745934.....

N° de teléfono/celular: 964668255.....

Email: Ps.masiel@gmail.com.....

Firma:

3. Asesor(as) de investigación

Apellidos y Nombres: Mg. Rios Pinto Julia Esther.

D.N.I. N° 25717154.....

N° de teléfono/celular: 993319785.....

Email: djrios@upla.edu.pe.....

Firma:



UNIVERSIDAD PERUANA LOS ANDES
FACULTAD DE CIENCIAS DE LA SALUD
DIRECCIÓN DE LA UNIDAD DE INVESTIGACIÓN



CONSENTIMIENTO INFORMADO

Luego de haber sido debidamente informada/o de los objetivos, procedimientos y riesgos hacia mi persona como parte de la investigación denominada **“DEPENDENCIA EMOCIONAL Y ACTITUDES FRENTE A LA VIOLENCIA CONYUGAL EN MUJERES DE UN CENTRO MEDICO DE LA CIUDAD HUANCAYO, 2022”**, mediante la firma de este documento acepto participar voluntariamente en el trabajo que se está llevando a cabo conducido por el investigador responsable: **“Bach. MUÑOZ ZEVALLOS, ELIAS FREDY”**

Se me ha notificado que mi participación es totalmente libre y voluntaria y que aún después de iniciada puedo rehusarme a responder cualquiera de las preguntas o decidir suspender mi participación en cualquier momento, sin que ello me ocasione ningún perjuicio. Asimismo, se me ha dicho que mis respuestas a las preguntas y aportes serán absolutamente confidenciales y que las conocerá sólo el equipo de profesionales involucradas/os en la investigación; y se me ha informado que se resguardará mi identidad en la obtención, elaboración y divulgación del material producido.

Entiendo que los resultados de la investigación me serán proporcionados si los solicito y que todas las preguntas acerca del estudio o sobre los derechos a participar en el mismo me serán respondidas.

1. Responsable de investigación

Apellidos y Nombres: Elias Fredy Muñoz Zevallos.

D.N.I. N° ...20074306.....

N° de teléfono/celular: 993057562.....

Email: eliasfremuze@gmail.com.....

Firma: 



Huella Digital

Huancayo, 19 de diciembre del 2021.



(PARTICIPANTE)

Apellidos y nombres: ..XXXXXXXXXXXXXX

N° DNI: 1.982.0061.....

2. Asesor(as) de investigación

Apellidos y Nombres: Mg. Huamán Huaranga Nazzia

Masiel

D.N.I. N° 44745934.....

N° de teléfono/celular: 964668255.....

Email: Ps.masiel@gmail.com.....

Firma:

3. Asesor(as) de investigación

Apellidos y Nombres: Mg. Rios Pinto Julia Esther.

D.N.I. N° 25717154.....

N° de teléfono/celular: 993319785.....

Email: d.jrios@upla.edu.pe.....

Firma:




CONSENTIMIENTO INFORMADO

Luego de haber sido debidamente informada/o de los objetivos, procedimientos y riesgos hacia mi persona como parte de la investigación denominada **“DEPENDENCIA EMOCIONAL Y ACTITUDES FRENTE A LA VIOLENCIA CONYUGAL EN MUJERES DE UN CENTRO MEDICO DE LA CIUDAD HUANCAYO, 2022”**, mediante la firma de este documento acepto participar voluntariamente en el trabajo que se está llevando a cabo conducido por el investigador responsable: **“Bach. MUÑOZ ZEVALLOS, ELIAS FREDY”**

Se me ha notificado que mi participación es totalmente libre y voluntaria y que aún después de iniciada puedo rehusarme a responder cualquiera de las preguntas o decidir suspender mi participación en cualquier momento, sin que ello me ocasione ningún perjuicio. Asimismo, se me ha dicho que mis respuestas a las preguntas y aportes serán absolutamente confidenciales y que las conocerá sólo el equipo de profesionales involucradas/os en la investigación; y se me ha informado que se resguardará mi identidad en la obtención, elaboración y divulgación del material producido.

Entiendo que los resultados de la investigación me serán proporcionados si los solicito y que todas las preguntas acerca del estudio o sobre los derechos a participar en el mismo me serán respondidas.

1. Responsable de investigación

Apellidos y Nombres: Elias Fredy Muñoz Zevallos.
 D.N.I. N° ...20074306.....
 N° de teléfono/celular: 993057562.....
 Email: eliasfremuze@gmail.com.....
 Firma: 



Huella Digital

Huancayo, 19 de diciembre del 2021.

(PARTICIPANTE)

Apellidos y nombres: **XXXXXXXXXXXX**
 N° DNI: **46554468**

2. Asesor(as) de investigación

Apellidos y Nombres: Mg. Huamán Huarina Nazzia
 Masiel
 D.N.I. N° 44745934.....
 N° de teléfono/celular: 964668255.....
 Email: Ps.masiel@gmail.com.....
 Firma:

3. Asesor(as) de investigación

Apellidos y Nombres: Mg. Rios Pinto Julia Esther.
 D.N.I. N° 25717154.....
 N° de teléfono/celular: 993319785.....
 Email: d.jrios@upla.edu.pe.....
 Firma:



UNIVERSIDAD PERUANA LOS ANDES
FACULTAD DE CIENCIAS DE LA SALUD
DIRECCIÓN DE LA UNIDAD DE INVESTIGACIÓN



CONSENTIMIENTO INFORMADO

Luego de haber sido debidamente informada/o de los objetivos, procedimientos y riesgos hacia mi persona como parte de la investigación denominada **“DEPENDENCIA EMOCIONAL Y ACTITUDES FRENTE A LA VIOLENCIA CONYUGAL EN MUJERES DE UN CENTRO MEDICO DE LA CIUDAD HUANCAYO, 2022”**, mediante la firma de este documento acepto participar voluntariamente en el trabajo que se está llevando a cabo conducido por el investigador responsable: **“Bach. MUÑOZ ZEVALLOS, ELIAS FREDY”**

Se me ha notificado que mi participación es totalmente libre y voluntaria y que aún después de iniciada puedo rehusarme a responder cualquiera de las preguntas o decidir suspender mi participación en cualquier momento, sin que ello me ocasione ningún perjuicio. Asimismo, se me ha dicho que mis respuestas a las preguntas y aportes serán absolutamente confidenciales y que las conocerá sólo el equipo de profesionales involucradas/os en la investigación; y se me ha informado que se resguardará mi identidad en la obtención, elaboración y divulgación del material producido.

Entiendo que los resultados de la investigación me serán proporcionados si los solicito y que todas las preguntas acerca del estudio o sobre los derechos a participar en el mismo me serán respondidas.

1. Responsable de investigación

Apellidos y Nombres: Elias Fredy Muñoz Zevallos.

D.N.I. N° ...20074306.....

N° de teléfono/celular: 993057562.....

Email: eliasfremuze@gmail.com.....

Firma:



Huella Digital

Huancayo, 19 de diciembre del 2021.

(PARTICIPANTE)

Apellidos y nombres **XXXXXXXXXXXX**

N° DNI: **45110673**

2. Asesor(as) de investigación

Apellidos y Nombres: Mg. Huamán Huaranga Nazzia

Masiel

D.N.I. N° 44745934.....

N° de teléfono/celular: 964668255.....

Email: Ps.masiel@gmail.com.....

Firma:

3. Asesor(as) de investigación

Apellidos y Nombres: Mg. Rios Pinto Julia Esther.

D.N.I. N° 25717154.....

N° de teléfono/celular: 993319785.....

Email: d.jrios@upla.edu.pe.....

Firma:

PongoElHombro 57% 23:10

docs.google.com/form

"DEPENDENCIA EMOCIONAL Y ACTITUDES FRENTE A LA VIOLENCIA CONYUGAL EN MUJERES DE UN CENTRO MEDICO DE LA CIUDAD HUANCAYO, 2022"

CONSENTIMIENTO INFORMADO:

Luego de haber sido debidamente informada/o de los objetivos, procedimientos y riesgos hacia mi persona como parte de la investigación mediante la aceptación de este consentimiento acepto participar voluntariamente en el trabajo que se está llevando a cabo conducido por el investigador responsable: Elías Fredy Muñoz Zevallos.

jimebrar25@gmail.com [Cambiar cuenta](#)

Se restableció el borrador

Anexo 8 : Declaración de confidencialidad**DECLARACIÓN DE CONFIDENCIALIDAD**

Yo, MUÑOZ ZEVALLOS, ELIAS FREDY, identificado con DNI N°20074306, bachiller de la Escuela Profesional de Psicología, realizaré el proyecto de investigación titulado denominada **“DEPENDENCIA EMOCIONAL Y ACTITUDES FRENTE A LA VIOLENCIA CONYUGAL EN MUJERES DE UN CENTRO MEDICO DE LA CIUDAD HUANCAYO, 2022”** en ese contexto declaro bajo juramento que los datos que se generen como producto de la investigación, así como la identidad de los participantes serán preservados y serán usados únicamente con fines de investigación de acuerdo a lo especificado en los artículos 27 y 28 del Reglamento General de Investigación y en los artículos 4 y 5 del Código de Ética para la investigación Científica de la Universidad Peruana Los Andes , salvo con autorización expresa y documentada de alguno de ellos.

Huancayo, 25 de enero 2022




MUÑOZ ZEVALLOS ELIAS FREDY
DNI N° 20074306

Anexo 9: Fotos de la aplicación del instrumento

Resumen

Pregunta

Individual

Usuarios que han respondido

vilcapomamarisol@gmail.com

filoramos1008@gmail.com

magalysinchequispe@gmail.com

volivaresmertz@gmail.com

alvarezfrayan@gmail.com

pamelizbueno@gmail.com

paulinovilchezmirella@gmail.com

keyla_yc_27@hotmail.com

ruth11tc11@gmail.com



11°C

