

LIBROS ELECTRÓNICOS EN GESTIÓN DE LA INFORMACIÓN CONTABLE DE LAS INSTITUCIONES EDUCATIVAS PRIVADAS DEL DISTRITO DE EL TAMBO HUANCAYO 2021

por Sara Jimena Ticse Verastegui

Fecha de entrega: 15-dic-2022 10:49a.m. (UTC-0500)

Identificador de la entrega: 1982055207

Nombre del archivo: STEGUI,_SARA_JIMENA_Y_PEREZ_MESCUA,_EVELYN_BERTHA_FCAC_2022.docx (18.74M)

Total de palabras: 18463

Total de caracteres: 101677



UNIVERSIDAD PERUANA LOS ANDES
Facultad de Ciencias Administrativas y Contables
Escuela Profesional de Contabilidad y Finanzas



TESIS

Libros Electrónicos En **Gestión De La Información Contable De**
Las Instituciones Educativas Privadas Del Distrito De El Tambo
Huancayo 2021

Para Optar : El **Título Profesional de Contador Público**

Autor(es) : **Bach. Ticse Verastegui, Sara Jimena**
Bach. Perez Mescua, Evelyn Bertha

Asesor : **Mtro. Fernando Polo Orellana**

Línea de Investigación **5**
Institucional : **Ciencias empresariales y gestión de los**
recursos

Fecha de inicio y culminación : **05-08-2021 al 02 -05-2022**

HUANCAYO – PERU

2022

HOJA DE APROBACIÓN DE JURADOS

UNIVERSIDAD PERUANA LOS ANDES

FACULTAD DE CIENCIAS ADMINISTRATIVAS Y CONTABLES

TESIS

**Libros Electrónicos En Gestión De La Información Contable De Las Instituciones
Educativas Privadas Del Distrito De El Tambo Huancayo 2021**

PRESENTADO POR:

TICSE VERASTEGUI, Sara Jimena

PEREZ MESCUA, Evelyn Bertha

1 PARA OPTAR EL TÍTULO DE:

CONTADOR PÚBLICO

ESCUELA PROFESIONAL DE CONTABILIDAD Y FINANZAS

APROBADA POR LOS SIGUIENTES JURADOS

PRESIDENTE

.....

PRIMER MIEMBRO

.....

SEGUNDO MIEMBRO

.....

TERCER MIEMBRO

.....

Huancayo,.....de de 2022

FALSA PORTADA

ASESOR

Mtro. FERNANDO POLO ORELLANA

DEDICATORIA

Dedicado a nuestros padres por el apoyo incondicional en nuestra formación profesional.

AGRADECIMIENTO

A la Universidad Peruana Los Andes por habernos acogido y concedido su nivel profesional.

A nuestro asesor por sus orientaciones pertinentes en el proceso de nuestra investigación.

Sara y Evelyn

CONTENIDO

HOJA DE APROBACIÓN DE JURADOS	ii
FALSA PORTADA	iii
ASESOR	iv
DEDICATORIA	v
AGRADECIMIENTO	vi
CONTENIDO	vii
CONTENIDO DE TABLAS	ix
CONTENIDO DE FIGURAS	x
RESUMEN	xi
ABSTRACT	xii
TERMINOS CLAVES UTILIZADOS	xiii
INTRODUCCIÓN	xiv

CAPITULO I

PLANTEAMIENTO DEL PROBLEMA

1.1. Descripción de la realidad problemática	18
1.2. Delimitación del problema	20
1.2.1. Delimitación espacial	20
1.2.2. Delimitación temporal	20
1.2.3. Delimitación conceptual	20
1.3. Formulación del problema	20
1.3.1. Problema General	20
1.3.2. Problema (s) Específico (s)	20
1.4. Justificación	21
1.4.1. Social	21
1.4.2. Teórica	21
1.4.3. Metodológica	21
1.4.4. Practica	21
1.5. Objetivos	22
1.5.1. Objetivo General	22
1.5.2. Objetivo(s) Específico(s)	22

CAPITULO II
MARCO TEORICO

2.1.	Antecedentes	23
13 2.2.	Bases Teóricas o Científicas	28
2.3.	Marco Conceptual (de las variables y dimensiones)	45

CAPITULO III

HIPOTESIS

3.1.	Hipótesis General	46
3.2.	Hipótesis (s) Específica (s)	47
3.3.	Variables (definición conceptual y operacional)	47

CAPITULO IV

METODOLOGIA

4.1.	Método de Investigación	48
4.2.	Tipo de Investigación	49
4.3.	Nivel de Investigación	49
4.4.	Diseño de la Investigación	49
4.5.	Población y muestra	49
4.6.	Técnicas e Instrumentos de recolección de datos	50
4.7.	Técnicas de procesamiento y análisis de datos	53
4.8.	Aspectos éticos de la Investigación	53

CAPITULO V

RESULTADOS

5.1.	Descripción de los resultados	54
5.1.1.	Análisis de la evaluación de entrada	54
1 5.1.2.	Resultado de las dimensiones prueba de entrada y salida	57
5.2.	Contrastación de la hipótesis	67

ANÁLISIS Y DISCUSIÓN DE RESULTADOS	72
------------------------------------	----

CONCLUSIONES	77
--------------	----

RECOMENDACIONES	79
-----------------	----

REFERENCIAS BIBLIOGRÁFICAS	80
----------------------------	----

ANEXOS	82
--------	----

3 CONTENIDO DE TABLAS

Tabla 1. Variables definición conceptual y operacional	47
Tabla 2. Población y muestra	50
Tabla 3. Técnicas e instrumentos de recolección de datos	50
Tabla 4. Baremo de los niveles de puntuación	50
Tabla 5. Baremo de los niveles de puntuación	51
Tabla 6. Gestión de la información contable - PE	55
Tabla 7. Gestión de la información contable - PS	55
Tabla 8. Gestión de la información contable	56
Tabla 9. Gestión de la información contable	56
Tabla 10. Estado de situación financiera	58
Tabla 11. Estado de situación financiera	58
Tabla 12. Estado de situación financiera	59
7 Tabla 13. Estado de situación financiera	60
Tabla 14. Estado de resultados	61
Tabla 15. Estado de resultados	62
Tabla 16. Estado de resultados	63
Tabla 17. Estado de resultados	64
Tabla 18. Estado de cambio en el patrimonio	64
Tabla 19. Estado de cambio en el patrimonio	65
1 Tabla 20. Distribución normal de la prueba de entrada y salida	67
Tabla 21. Prueba de muestras emparejadas	68
Tabla 22. Prueba de muestras emparejadas	69
Tabla 23. Prueba de muestras emparejadas	70
Tabla 24. Prueba de muestras emparejadas	71

CONTENIDO DE FIGURAS

Figura 1. Gestión de la información contable PE	54
Figura 2. Gestión de la información contable PS	55
Figura 3. Estado de situación financiera	57
Figura 4. Estado de situación financiera	58
Figura 5. Estado de resultados	62
Figura 6. Estado de resultados	62
Figura 7. Estado de cambio en el patrimonio	654
Figura 8. Estado de cambio en el patrimonio	65

RESUMEN

El trabajo de investigación tuvo como problema principal ¿Cómo influye los libros electrónicos en gestión de la información contable de las Instituciones Educativas Privadas del Distrito de el Tambo Huancayo 2021? Con una población de 30 técnicos contables de las Instituciones Educativas Privadas del Distrito de el Tambo, se trabajó con un muestreo no probabilístico censal, el objetivo general fue: Determinar la influencia de los libros electrónicos en gestión de la información contable de las Instituciones Educativas Privadas del Distrito de el Tambo Huancayo 2021. El método fue experimental se utilizó el diseño pre experimental, se aplicó la técnica evaluación educativa y el instrumento fue la prueba pedagógica. El resultado obtenido de 30 participantes fue en el nivel “logro” (L) el 100% (30) técnicos del área de contabilidad, clasifican y resumen las actividades económicas e interpretan los resultados. Y la información obtenida es consistente, ordenada y sistemática. Por otro lado, la información obtenida permite a los promotores planificar y diseñar estrategias económicas y contables, así como predecir lo que sucederá en el futuro antes de que suceda. Estos resultados nos permitieron llegar a la siguiente conclusión: Los libros electrónicos influyen significativamente en gestión de la información contable de las Instituciones Educativas Privadas del Distrito de el Tambo Huancayo 2021.

Palabras clave: Libros electrónicos, Gestión de la información contable

1 **ABSTRACT**

The research work had as its main problem: How do electronic books influence the management of accounting information of the Private Educational Institutions of the District of El Tambo Huancayo 2021? With a population of 30 accounting technicians from the Private Educational Institutions of the District of el Tambo, we worked with a non-probabilistic census sampling, the general objective was: To determine the influence of electronic books in the management of accounting information of Private Educational Institutions of the District of El Tambo Huancayo 2021. The method was experimental, the pre-experimental design was used, the educational evaluation technique was applied and the instrument was the pedagogical test. The result obtained from 30 participants was at the "achievement" level (L) 100% (30) technicians from the accounting area, classify and summarize the economic activities and interpret the results. And the information obtained is consistent, orderly and systematic. On the other hand, the information obtained allows developers to plan and design economic and accounting strategies, as well as predict what will happen in the future before it happens. These results allowed us to reach the following conclusion: Electronic books significantly influence the management of accounting information of the Private Educational Institutions of the District of el Tambo Huancayo 2021.

Keywords: Electronic books, Management of accounting information

TERMINOS CLAVES UTILIZADOS

- Registros contables
- Activos
- Capital
- Gastos
- Ingresos
- Inventario
- Pasivos
- Balance General
- Bienes
- Información contable
- Libros de contabilidad
- Ejercicio contable
- Empresa privada

INTRODUCCIÓN

Como todos sabemos, la principal función de la administración tributaria mundial es recaudar impuestos arancelarios y la nación no está exenta a esto. Con este fin, se han desarrollado varias formas para permitir que las personas que contribuyan cumplan voluntariamente con sus deberes con respecto a sus pagos tributarios para minimizar los costos de cumplimiento y maximizar los entradas tributarias. Por tal sentido, la corriente en otros países es que las autoridades de tributación empleen cada vez más soluciones informáticas en el manejo y control de sus responsabilidades con respecto a la tributación, de los documentos electrónicos, como facturas, libros electrónicos y formularios de declaración virtual, a medida que se consolidan cada vez más grupos de contribuyentes.

El uso generalizado de herramientas informáticas de reducido costo permitiendo a las autoridades fiscales encontrar información en un tiempo oportuno sobre las transacciones fiscales. Por tanto, es más probable que detecte formas de evasión fiscal. En el estado, por ello SUNAT realizó un proceso de implementación, realizando ⁷ dos sistemas de libros electrónicos (SLE), el cual se dará a conocer en adelante. E-book system-portal (SLE-portal) SLE-portal es un sistema para transferir libros electrónicos desde el sistema SUNAT. Los contribuyentes pueden elegir voluntariamente el libro mayor electrónico en este sistema. Esto incluye solo registros para las ⁴ ventas e ingresos y registros para ⁴ compras.

Los contribuyentes pudieron ⁴ optar por este sistema, por lo cual deben adecuarse a las siguientes obligaciones: Obligación de mantener registros para las compras e ingresos y compras: No tiene derecho para registrar cuentas en moneda extranjera como son los dólares estadounidenses; Debiendo estar con estatus como residencia fiscal en RUC; por lo que no debe ser suspendido temporalmente de actividades; no tiene que mantener libros electrónicos en otros sistemas (SLE-PLE).

Este sistema, no posee afiliación propia, por ello el contribuyente obtiene la calidad de "generador" a través de los ingresos de primera generación en SLE-Portal y la venta de registros electrónicos o la compra de registros electrónicos. Esto solo se puede hacer dentro del tiempo máximo de demora para estos registros. La calidad del "generador" determina ⁸ la obligación de almacenar electrónicamente los registros de

ventas e ingresos y compras de cada período en el SLE-Portal. Para ello, se deben cerrar los registros que se han mantenido físicamente (manual o de una sola página o en papel continuo). La novedad es un sustituto legal de la SUNAT en el cumplimiento de la obligación de "generador". Se refiere a la obligación de almacenar, archivar y preservar los registros de ingresos y transacciones electrónicas generados en el Portal SLE.

Por otro lado, la empresa que realiza la gestión de la información contable permite ir registrando y controlando las diversas transacciones financieras realizadas dentro de la organización empresarial. Siendo modelo básico, complementado con un sistema de información compatible, controlable, así como flexible, con la correcta relación costo-beneficio. La contabilidad se gestiona en tres etapas: el registro de las diversas actividades económicas dentro de la empresa, la preservación del registro de las actividades comerciales de la organización; clasificación de la información obtenida en diversas categorías, la agrupación de movimientos que reciben para enviar información; y resumen de la información. que utilizarán los tomadores de decisiones de la organización.

Los pasos mencionados son los métodos utilizados para generar información, que orientarán la gestión de la información referente a la contabilidad empresarial. Por lo cual, esto también significa que la relación comunicativa de los distintos departamentos empresariales y su adecuada valoración se utilizará como un instrumento para tomar determinadas decisiones. La administración de los datos contables tiene que proporcionar los datos necesarios al personal responsable del área empresarial y los usuarios externos de la entidad. Sus objetivos son: pronosticar el flujo de caja, promover una inversión y la toma de decisiones relacionadas con los préstamos; apoyar en gestión administrativa en las etapas de planificación, organización y gestión de la empresa; servir como base para determinar los precios de los productos y servicios de venta de la empresa; permitir el control de los operaciones financieras; además evaluar beneficios; contribuir al impacto social de esta entidad con referente al medio que rodea la empresa donde realiza sus prestaciones de servicio.

Se realiza una administración de la información contabilizable en una articulación de beneficio en el control de diferentes actividades comerciales y financieras organizacionales, pudiendo darse el aumento de la productividad, por lo cual mejoraría

el uso en ²⁵ los recursos de la organización. La gestión contable brinda importantes servicios para conseguir los datos necesarios dentro de la normativa legal empresarial.

Para ello el ⁴ objetivo general del proyecto de investigación fue: ⁶ Determinar la ³ influencia de los libros electrónicos en gestión de la información contable de las Instituciones Educativas Privadas del Distrito de el Tambo Huancayo 2021. Con la siguiente metodología: se definió el tipo de investigación (investigación aplicada, a través de ella nos aproximaremos a dar respuestas a preguntas específicas planteadas), el nivel de investigación fue explicativa (es aquella que ¹ tiene relación causal; nos aproximamos a encontrar las causas del mismo manipulando la variable independiente para ver los efectos en la variable dependiente), con un diseño pre experimental (con un pre y post test).

¹ Por lo tanto, el informe de investigación consta de cinco capítulos así:

Capítulo I, planteamiento del problema: se realizó la descripción, delimitación, formulación y justificación de la realidad problemática y finalmente se formuló el propósito.

² Capítulo II, marco teórico: los antecedentes del estudio se presentaron en orden cronológico, las variables y dimensiones se explican a través de fundamentos teóricos y se presenta un marco conceptual de las variables y dimensiones.

Capítulo III, hipótesis: se propusieron las hipótesis. Asimismo, las variables se presentaron en definiciones conceptuales y operativas.

² Capítulo IV, metodología: se establecieron los métodos de investigación, el tipo de estudio, nivel de estudio, diseño. Asimismo, se determinó la población y muestra, técnicas y herramientas utilizadas, técnicas de procesamiento de datos y aspectos éticos del estudio.

Capítulo V, resultados: Se realizó una explicación de los resultados y se probó la hipótesis.

Finalmente, se realizó un análisis y discusión de los resultados, se plasmaron conclusiones y se hicieron recomendaciones y referencias.

CAPÍTULO I

PLANTEAMIENTO DEL PROBLEMA

1.1. Descripción de la realidad problemática

“La gestión de la información contable es un mecanismo útil para controlar las actividades comerciales y financieras de una organización, mejorar la productividad y hacer un mejor uso de los recursos de la organización” (Elizondo Gástelo, 2016, p. 26). La gestión de la información contable proporciona importantes servicios cuando requiere adquirir datos relevantes dentro del ámbito legislativo en cada institución privada.

La gestión con la información contable es uno de los principales procesos económicos que realizan regularmente toda entidad educativa del sector privado en el lugar denominado El Tambo, este distrito es uno de los principales que resalta a nivel de la región centro. Es de gran importancia tener un buen control contable en las entidades privadas para controlar las finanzas, así como para todas las áreas donde se toman decisiones importantes (*como ventas, recursos humanos, marketing* (Elizondo Gástelo, 2016). Por ejemplo, ningún departamento de una organización puede tomar una decisión de inversión, proyecto nuevo, contratación o campaña sin consultar primero los datos de contabilidad con la finalidad de diagnosticar los recursos presupuestales con disponibilidad.

La información contable es adecuada, fiable, exacta. Interpretando esto como un provecho elevado para la entidad privada ya que influye en las decisiones, previsiones o expectativas de la dirección (Elizondo Gástelo, 2016). Citando así, el apoyo de la ciencias contables, toda entidad privada tiene la capacidad de entender y analizar los siguientes aspectos: estado financiero; el precio exacto al que debe interactuar con los proveedores; presupuesto para invertir en nuevos proyectos; presupuesto para la contratación de nuevos profesionales; estrategias de costos que deben ser adoptado para ingresar a nuevos mercados; El comportamiento del estado financiero de la entidad privada, puede ser la renuncia a algún producto o elegir nuevas prestaciones.

“Esta información no solo es necesaria para la propia organización, sino también para el mecanismo legal que la regula. El país tiene leyes y regulaciones diseñadas para

controlar el número de empresas para prevenir el fraude” (Elizondo Gástelo, 2016, p. 29). La contabilidad, como campo indispensable de la empresa, se utiliza siempre una forma optimizada por medio de los diversos análisis para realizar una adecuada interpretación con respecto a los datos recopilados (Elizondo Gástelo, 2016). Tener las herramientas adecuadas y los expertos responsables de ellas puede ayudar a garantizar que los números sean satisfactorios para su organización y sus usuarios. Hay una serie de decisiones que se pueden tomar con base en esto: las capacidades de crecimiento y ³⁷ los planes a largo plazo de la empresa; rentabilidad de los diversos productos ofertados, así como de los servicios proporcionados; a través del cual se logra obtener la solvencia para la empresa, de igual forma se tiene la sostenibilidad en una buena y eficaz compañía con la finalidad de acercar a un nuevo socio o socios; para dinamizar el flujo de dinero.

Para planificar operaciones y estrategias, es necesario comprender las fuentes y la gestión de todos los aspectos relacionados con los recursos financieros. La decisión y el éxito de estas acciones dependen de la información de la organización en la que se debe confiar y gestionar adecuadamente. (Elizondo Gástelo, 2016, p. 52).

En instituciones educativas privadas del distrito de El Tambo, se observó que sus estados financieros no fueron presentados de forma oportuna, por lo que los estados financieros no cumplieron con el propósito de indicar la liquidez, solvencia y rentabilidad de la organización. Asimismo, es claro que los estados de resultados financieros de las instituciones educativas no muestran los cambios y evoluciones sufridas durante un ²⁴ período determinado. Por tanto, la información es inútil para terceros (como inversores). Esto significa que la información de los estados financieros ha vencido, tales como: activos, pasivos y capital contable. Finalmente, en lo que respecta al desarrollo del patrimonio del establecimiento que brinda Servicio Educativo Privado en el distrito El Tambo, se puede ver que no reflejan los cambios o cambios que sufrió el patrimonio de una época a otra. Por tanto, es imposible explicar y analizar cada cambio, sus causas y consecuencias en la estructura financiera de las instituciones educativas.

La presente investigación cuantitativa, pretende ⁴ determinar la influencia de los ⁶ libros electrónicos en gestión de la información contable de las Instituciones Educativas Privadas del Distrito de El Tambo Huancayo 2021

1.2. Delimitación del problema

1.2.1. Delimitación espacial

El presente estudio se realizó en el departamento Junín de la provincia de Huancayo, distrito de El Tambo, en diez Instituciones Educativas Privadas.

1.2.2. Delimitación temporal

La investigación se realizó desde el 05-08-2021 al 02-05-2022

1.2.3. Delimitación conceptual

La investigación se centró en la gestión de la información contable mediante la manipulación de libros electrónicos (variable independiente).

1.3. Formulación del problema

1.3.1. Problema General

¿Cómo influye los libros electrónicos en gestión de la información contable de las Instituciones Educativas Privadas del Distrito de El Tambo Huancayo 2021?

1.3.2. Problema (s) Específico (s)

¿Cómo influye los libros electrónicos en el estado de situación financiera de las Instituciones Educativas Privadas del Distrito de El Tambo Huancayo 2021?

¿Cómo influye los libros electrónicos en el estado de resultados de las Instituciones Educativas Privadas del Distrito de El Tambo Huancayo 2021?

¿Cómo influye los libros electrónicos en el estado de cambio en el patrimonio de las Instituciones Educativas Privadas del Distrito de El Tambo Huancayo 2021?

2

1.4. Justificación

1.4.1. Social

Este estudio tiene trascendencia social porque los datos brindados en los estados financieros ayudarán principalmente a los inversionistas y acreedores a tomar una decisión en qué lugares asignar sus medios para invertir. De esta forma, se determinará si la Institución Educativa Privada recibirá los adecuados aportes económicos pertinentes para el desarrollo de promotores o accionistas.

1.4.2. Teórica

La investigación tuvo valor teórico porque permitió comprender la importancia del manejo de la información contable a través de dimensiones teniendo el nivel de estado financiero, de resultados y cambios en el patrimonio. De igual forma, la investigación nos ha permitido comprender que el control en la gestión consiste en utilizar, analizar e interpretar la información obtenida de la contabilidad financiera para tomar decisiones de corto plazo dentro de una organización.

1.4.3. Metodológica

La investigación tendrá valor metodológico porque nos permitirá analizar variables dependientes a través de la investigación aplicada con diseño pre-experimental. Creando un instrumento que nos permitió aproximarnos al análisis de la variable dependiente gestión de la información contable. Debemos dejar en claro que el instrumento es una propuesta de aproximación al problema observado, por lo tanto, esperamos que sirva como un aporte y este se pueda mejorar en futuras investigaciones.

1.4.4. Practica

A través de la investigación nos aproximamos a la solución del problema (Gestión de la información contable) observadas en las Instituciones Educativas. De ahí que, es imposible controlar el problema debido a intervención de la variable interviniente que

denominaremos personal contratado para el área contable (los gerentes de las Instituciones Educativas no contratan para el área contable al personal idóneo, contador habilitado y colegiado. En su lugar, contrataran a un técnico contable por ser más barato en el pago sus haberes. Y, solo para emitir las declaraciones contratan de forma eventual un contador habilitado y colegiado. Por lo tanto, estamos abordando la solución del problema tal como se proporciona a través de la investigación y la información contable para ayudar a los inversores a evaluar los riesgos y beneficios que pueden esperar de sus inversiones. También te ayuda a saber si el área de contabilidad está realizando sus funciones de manera competente.

2

1.5. Objetivos

1.5.1. Objetivo General

Determinar la influencia de los libros electrónicos en gestión de la información contable de las Instituciones Educativas Privadas del Distrito de el Tambo Huancayo 2021.

2

1.5.2. Objetivo(s) Específico(s)

Determinar la influencia de los libros electrónicos en el estado de situación financiera de las Instituciones Educativas Privadas del Distrito de el Tambo Huancayo 2021.

Determinar la influencia de los libros electrónicos en el estado de resultados de las Instituciones Educativas Privadas del Distrito de el Tambo Huancayo 2021.

Determinar la influencia de los libros electrónicos en el estado de cambio en el patrimonio de las Instituciones Educativas Privadas del Distrito de el Tambo Huancayo 2021.

CAPÍTULO II

MARCO TEÓRICO

2.1. Antecedentes

2.1.1. Nacionales

Cubas (2019) en su tesis titulada: ¹¹ *Sistemas de libros electrónicos y el beneficio económico en la empresa Agronegocios Omar S.R.L., Jaén 2017*. Para optar el título profesional de contador, en USS, Perú, obtuvo como resultado lo siguiente: La conclusión es sobre nivel de uso de libros electrónicos de Agronegocios Omar SRL es insuficiente y como ente privado debe realizar acciones relacionadas con la implementación de e-books.

⁴ Jurado (2017), en su trabajo de investigación: *Análisis de la implementación de la facturación electrónica en la gestión tributaria como instrumento de recaudación de impuesto en el Ecuador*. Con la finalidad de alcanzar el grado ¹⁵ de Magíster en Contabilidad y Finanzas, en Universidad Espíritu Santo Facultad Postgrado Guayaquil, Ecuador, obteniendo esta conclusión: Inevitablemente, a través de la trayectoria, las tecnologías de la información y la comunicación son necesarias en toda actividad, lo que requiere una actualización ordenada y la formación de conocimientos sobre su gestión, en este sentido la SUNAT está ansiosa por compensar y controlar la evasión fiscal. En cuanto a los contribuyentes, con el fin de mejorar y se pueda cumplir con tributar, optaron por adecuar un cambio de facturación tradicional por electrónica, siendo más flexible y controlar la recaudación de impuestos de manera oportuna.

Acosta (2017) cuenta con un trabajo de investigación titulado: ³⁸ *Sistemas de libros electrónicos y la evasión de impuestos en la empresa constructora A & Q E.I.R.L Pucallpa- Perú*. Con la finalidad de alcanzar el grado académico de contador, en la UPP, Perú, llegó a la siguiente conclusión: En cuanto a la hipótesis de la prueba de Chi, en cuanto a la relación entre las variables del sistema de libros electrónicos y las variables de evasión fiscal en la Constructora A&Q EIRL Pucallpa-Perú, parece haber una correlación positiva moderada de 0,76, por lo que es altamente significativa. Por tanto,

aceptando le proposición de hipótesis en el trabajo de investigación, evidenciando lo relacionado entre las dos variantes.

¹⁸ Aragón (2017) presenta su estudio titulado: *Libros electrónicos y su incidencia en la reducción de la evasión de impuestos en la intendencia Regional de Arequipa, año 2015*. Con la finalidad de alcanzar el grado académico de contador, Universidad Católica San Pablo, Perú, llegó a la siguiente conclusión: Concluimos que han contribuido a reducir la evasión fiscal mediante el uso de manuales electrónicos como forma de desanimar a los contribuyentes, y recordamos contribuyentes de admisión económica actuales superiores al 75 Unidad Impositiva Tributaria, obligándose así enviar archivos electrónicos por compra y venta.

¹⁸ Cacha (2017) en su tesis titulada: *Aplicación del sistema libros electrónicos y su incidencia en la evasión tributaria de empresas comerciales de abarrotos, Huaraz, 2015-2016*. Con la finalidad de obtener el grado académico como contador, en la Universidad Cesar Vallejo, Perú, obtuvo los siguientes resultados: La encuesta encontró entre 2015 a 2016, la tasa de aplicación del sistema de libros electrónicos en la evasión fiscal de las entidades privadas comercializadoras de abarrotos en Varaz fue alta, lo que tuvo un impacto positivo en el estado, porque redujo en gran medida la evasión fiscal actual en Oise. fenómeno. Estas empresas utilizan la regresión lineal para expresar R como 0,842 para probar esta conclusión, motivo que permitió aprobar H1, lo cual motivo rechazar H0.

⁸ Joaquín & Olivares (2017) en su tesis titulada: *Ventajas de los libros contables electrónicos en la empresa curtiembre Chimú Murgia Hnos S.A.C., Trujillo, 2017*. Para optar el título profesional de contador, en la Universidad Privada del Norte - Perú, obtuvo el siguiente resultado: La conclusión es la comparación entre un libro físico y el libro electrónico muestra que tiene ventajas en cancelar uno que otro libro físico, registrar y mostrar datos en vigencia temporal antes de una reunión de socios y la SUNAT si es necesario, y eliminar la notarización. Gastos relacionados con la legalización de libros, con lo que se reduce el costo de los libros físicos, al mismo tiempo que se reducen los errores en la presentación de información confiable y se maximiza la protección de la información en medios electrónicos, porque esto reduce la carga de trabajo y aumenta los requisitos contables.

⁵ Romaní (2017) en su tesis titulada: *Aplicación de los libros electrónicos de registro de compras y ventas como herramienta de la disminución de la evasión de impuestos de la empresa industrial grupo KLAUS S.A.C. de Lima Metropolitana, año 2016*. Así optar título profesional como contador, en la Universidad Ricardo Palma, Perú, llegó a la siguiente conclusión: Se puede determinar que la implementación por parte de la administración tributaria permite mayor vigilancia económica de esta entidad privada GRUPO KLAUS SAC, así obtener todos los datos de ingresos y egresos realizadas cada mes. Con base en estos datos, la entidad privada está obligada en realizar una declaración. Permitiendo a SUNAT obtener datos reales para tomar las medidas oportunas, de manera que pueda analizar si GRUPO KLAUS SAC no ha cometido delitos fiscales, como la adulteración de facturas.

¹⁵ Salazar (2018) tiene una tesis titulada: *Grado de uso de la información financiera en el proceso de toma de decisiones por directivos de empresas en la región citrícola de Nuevo León, México*. Con la finalidad de alcanzar el grado académico como contador, Universidad de Montemorelos, México, obteniendo el siguiente resultado: Se concluye según encuesta muestran la afinidad directa fuerte, verídica y elocuente entre el uso como variantes en los datos económicos y admitir la valoración. La investigación muestra los niveles utilizados según la escala Likert, con frecuencia utiliza datos financieros, lo cual conlleva por lo regular con frecuencia a tomar buenas decisiones.

⁴ Paz & Taza (2017) en su investigación de nombre: *La gestión financiera en la liquidez de la empresa y YOSSEV EIRL del Distrito del Callao durante el periodo 2012*. Con la finalidad de obtener el grado académico de contador, Universidad de Ciencias Humanas, Perú, llegó a la siguiente conclusión: Debido a la mala asignación de fondos y la gestión financiera inadecuada, esto provocó que la empresa no tuviera suficiente liquidez para cumplir con su deuda a corto plazo.

Karamatova (2017) realizó su investigación titulada: *Sistemas de contabilidad de gestión y ERP Factores detrás de la elección de sistemas de información al ejercer cuentas de gestión*, Para obtener el grado de bachiller, en la Luleå University of Technology, Suecia, llegó a la siguiente conclusión: El sistema ERP de la empresa investigada proporciona una buena herramienta para registrar y distribuir datos contables,

que es una combinación de la práctica de AM y la práctica de AM, consistente con investigaciones previas (Sánchez-Rodríguez & Spraakman; 2012). Sin embargo, la mayor parte del análisis se realiza fuera del sistema ERP en sistemas de BI, hojas de cálculo o software personalizado. Complementando el sistema ERP con otros sistemas, la empresa puede obtener un nivel satisfactorio de personalización a un precio aceptable. Las empresas que utilizan sistemas no integrados están menos satisfechas, es decir; que el Sistema ha obtenido Buenos resultados, ya que otorga mejores resultados e información cuentan la calidad, a la vez que las empresas que no tenían el sistema se mostraban insatisfechas.

Terry (2016) su trabajo de investigación titulada: *Análisis financiero y la toma de decisiones en la empresa clínica PROMEDIC S.CIVIL.R.L, Tacna, PERIODO 2011 - 2013*. Con la finalidad de obtener el grado académico de contador, de la Universidad Privada de Tacna - Perú, llegó a esta conclusión: Una entidad privada, necesariamente requiere una evaluación del estado de finanzas y así poder comprender de manera confiable sus ingresos, gastos, efectivo, activos y otros activos. Por lo tanto, esta entidad privada utiliza una guía analítica vertical para Promedic Clinic, pero no utiliza horizontal ni análisis proporcional.

Zanabria (2016) en su tesis titulada: *La información financiera en la toma de decisiones de las empresas constructoras de la ciudad de Huaraz en el año 2015*. Con la finalidad de obtener el grado académico de contador, en Universidad Católica los Ángeles de Chimbote - Perú, obtuvo el siguiente resultado: Teniendo como base resultados de su encuesta, se puede concluir a un 66% de tomados la encuesta cree y percibe sobre los datos financieros son de gran importancia para la compañía, pero un 100% de estas compañías no posee programas de contabilidad para brindar datos. Asimismo, el 75% de las personas nunca analiza la información financiera, ni la toma en consideración antes de invertir, porque el 92% de los emprendedores encuestados tiene información financiera puramente financiera.

Ribbeck (2014) tiene un trabajo de investigación: *Análisis e interpretación de estados financieros: herramienta clave para la toma de decisiones en las empresas de la industria metalmeccánica del Distrito de Ate Vitarte, 2013*. Con la finalidad de optar el grado académico de contador, en USMP, Perú, llegó a esta conclusión: Con respecto a

esta información obtenida de la investigación realizada, se manifiesta a un 50% organizaciones industriales metalúrgicas en la jurisdicción Ate Vitarte no realizaron una evaluación financiera, debido a que no contaban con los datos de contabilidad actualizados y por lo tanto ningún diagnóstico financiero fue posible realizar. Plan financiero, permitiéndoles tomar decisiones financieras adecuadas.

2.1.2. Internacionales ¹²

Jurado (2017), desarrolló la tesis: *Análisis de la implementación de la facturación electrónica en la gestión tributaria como instrumento de recaudación de impuesto en el Ecuador*. Con el fin de obtener grado de Magíster en Contabilidad y Finanzas, el Universidad Espíritu Santo Facultad de Postgrado Guayaquil, Ecuador, llegando a una conclusión: Inevitablemente, a través del transcurrir de la época los datos y la comunicación son necesarias en toda actividad, lo que requiere una actualización ordenada y la formación de conocimientos sobre su gestión, en este sentido la SUNAT está ansiosa por compensar y controlar la evasión fiscal. En cuanto a los contribuyentes, con el fin de garantizar se cumpla con la tributación, optaron realizar la adecuación de un programa facturador electrónico, este puede ser más flexible y controlar la recaudación de impuestos de manera oportuna.

⁴ Salazar (2018) presento su tesis titulada: *Grado de uso de la información financiera en el proceso de toma de decisiones por directivos de empresas en la región citrícola de Nuevo León, México*. Con la finalidad de obtener el grado profesional en contabilidad, de la Universidad de Montemorelos, México, llegando a los resultados siguientes: Se concluye de esta encuesta que muestran una correlación directa, fuerte, continua y de significancia entre el trabajo con variables que muestren datos financieros, para una mejor acción con respecto a los resultados. La investigación también muestra, de acuerdo a la significancia de los valores de escala Likert, utiliza datos financieros que conllevan a tomar unas optimas y correctas determinaciones.

⁴⁰ Karamatova (2017) en su tesis titulada: *Sistemas de contabilidad de gestión y ERP Factores detrás de la elección de sistemas de información al ejercer cuentas de gestión*, Para obtener el grado de bachiller, en la Luleå University of Technology, Suecia, llegó a la siguiente conclusión: El sistema ERP de la empresa investigada proporciona una buena

herramienta para registrar y distribuir datos contables, que es una combinación de la práctica de AM y la práctica de AM, consistente con investigaciones previas (Sánchez-Rodríguez & Spraakman; 2012). Sin embargo, la mayor parte del análisis se realiza fuera del sistema ERP en sistemas de BI, hojas de cálculo o software personalizado. Complementando el sistema ERP con otros sistemas, la empresa puede obtener un nivel satisfactorio de personalización a un precio aceptable. Las empresas que utilizan sistemas no integrados están menos satisfechas, es decir; que el Sistema ha obtenido Buenos resultados, ya que otorga mejores resultados e información cuentan la calidad, a la vez que las empresas que no tenían el sistema se mostraban insatisfechas.

Staňková (2017) en su tesis titulada: *Doporučení Vhodného Účetního Softwaru Pro Vybraný Podnik*, Con la finalidad de alcanzar el grado académico en *Ekonomika a management*, de Universidad Vysoké Učení Technické V Brně, Chequia, llego a la siguiente conclusión: Konečné zhodnocení a komparace produktů dle jednotlivých kritérií je uvedeno ve čtvrté kapitole práce. Na základě bodového hodnocení a zohlednění vah kritérií bylo společnosti ABC, s.r.o. doporučeno ponechat si systém MoneyS3 od dodavatele CÍGLER SOFTWARE, a.s. Systém Money S3 získal největší počet bodů. Bylo však doporučeno dokoupení doplňujících modulů mezd a daňové kanceláře přímo od dodavatele softwaru. Tyto moduly jsou provázány s účetním programem a znamenají finanční i časovou úsporu, es decir que un adecuado software contable ayuda a la empresa a tener mejores resultados y en menor tiempo los informes contables.

Poello (2015) en su tesis titulada: *Accounting systems usage by small businesses in Maluti-a-Phofung, Free State considered*. Para optar el grado de Master of Business Administration, en la North-West University, Potchefstroom, Sudáfrica, llegó a la siguiente conclusión: El estudio muestra que debido a los muchos beneficios asociados con los sistemas contables, lo más importante es que tienen la capacidad de generar informes administrativos y financieros para los usuarios finales, por lo tanto, la mayoría de las pequeñas empresas están cambiando de sistemas manuales a diferentes sistemas contables. En otras palabras, las empresas prefieren utilizar diferentes sistemas contables para obtener mejores informes contables.

2

2.2. Bases Teóricas o Científicas

La teoría de lo que es sustentable el estudio y las variantes examinadas que sustentan en las definiciones, esquemas y guías propuestos por la SUNAT, que se presentan a continuación de manera sintética.

2.2.1. Libros electrónicos

Como todos sabemos, la principal función de la gestión financiera mundial es recaudar aranceles, este estado no se exceptúa. Con este fin, han desarrollado varios métodos para minimizar su costo de cumplimiento y maximizar la recaudación de impuestos al permitir a los tributarios cumplir voluntariamente a sus deberes de tributación.

En este sentido, la tendencia internacional es que las autoridades tributarias utilicen cada vez más soluciones informáticas para controlar sus obligaciones tributarias, como facturas electrónicas, libros electrónicos y declaraciones de impuestos virtuales, a medida que se fusionan más y más grupos de contribuyentes. (Velazco Borda, 2017, p. 56)

El uso generalizado de herramientas informáticas de bajo costo aumenta la probabilidad de detectar formas de evasión fiscal al permitir que las autoridades fiscales obtengan información oportuna sobre las transacciones tributarias (Velazco Borda, 2017).

Por tanto, disponemos de dos modelos para realizar la integración de las herramientas informáticas antes mencionadas. Velazco Borda (2017) menciona:

Utilización de incentivos orientados a que los contribuyentes puedan optar voluntariamente por cumplir con sus obligaciones tributarias de manera electrónica; Utilización de normas legales que obliguen a determinados segmentos de contribuyentes a cumplir con sus obligaciones tributarias de manera electrónica. (p.49)

En nuestro país, la oficina tributaria (Administración General de Aduanas y Administración Estatal de Tributación - SUNAT) hace uso de una guía en la etapa inicial, y luego continúa gradualmente a una siguiente guía. Por tanto, en la actualidad utilizar documentos emitidos electrónicamente como facturas es opcional. Por ello, para los

documentos de registro electrónico como libros, ha comenzado una etapa de obligatoriedad. SLE-Portal es un sistema de transferencia de libros electrónicos desde el sistema SUNAT. Los contribuyentes pueden elegir voluntariamente un libro mayor electrónicamente en el programa. Esto incluye solo registros por venta e ingreso y registros de compra.

Los contribuyentes pueden optar por un programa que deberán tener algunas características. Velazco Borda (2017) menciona:

Debe estar obligado a llevar el Registro de Ventas e Ingresos y el Registro de compras; No debe estar autorizado a llevar su contabilidad en dólares; Debe tener la condición de domicilio fiscal habido en el RUC; No debe tener estado de suspensión temporal de actividades o de baja de inscripción en el RUC; No debe llevar libros electrónicos en el otro sistema *SLE – PLE*. (p.49)

En este sistema, no hay afiliación propia, y el contribuyente obtiene la calidad de "generador" a través de los ingresos de primera generación en SLE-Portal y la venta de registros electrónicos o la compra de registros electrónicos. Esto solo se puede hacer dentro del tiempo máximo de demora para estos registros.

La calidad del "generador" determina una obligatoriedad en almacenar electrónicamente registro para venta e ingreso y compras para cada período en el SLE-Portal. Para ello, se deben cerrar los registros que se han mantenido físicamente (manual o de una sola página o en papel continuo). La novedad es un sustituto legal de la SUNAT en el cumplimiento de la obligación de "generador". Se refiere a la obligatoriedad en guardar, conservar y preservar todo registro en venta e ingreso, los registros electrónicos por compra que se generó de SLE-Portal (Velazco Borda, 2017).

Operación del portal SLE Para que los contribuyentes puedan generar sus registros desde este sistema, deben tener una contraseña SOL y entrar al portal SLE. Se puede encontrar bajo el título "Sistema de registro y contabilidad electrónica" en la opción de menú SOL. Después de mostrar esta opción, encontrará una opción llamada "E-Book System-SOL".

Tan pronto como se inserte el "Sistema de libro electrónico - SOL", se pueden crear la base de datos por venta y ganancias. También puede crear la base de datos de compra de la puerta electrónica.

Para generar "registros electrónicos de ventas e ingresos" y "registros electrónicos de compras" en el portal, se deben insertar los datos del comprobante de pago emitido y adquirido, respectivamente. Una vez finalizada la generación, el sistema emitirá un "Certificado de Generación" en formato PDF y un informe de libro electrónico generado por la SUNAT y firmado electrónicamente. En cuanto a las demoras, se determinaron las siguientes:

Registros de ingresos y ventas: el día hábil siguiente a la emisión del recibo de pago correspondiente.

Registro de compras: De acuerdo con la normativa vigente, al día hábil siguiente al registro de la transacción correspondiente.

El SLE - PLE es aquel sistema de llevado de libros electrónicos realizado desde los sistemas del contribuyente. En un inicio, los contribuyentes podían optar por el llevado electrónico de manera voluntaria (desde el 1 de julio de 2010). Sin embargo, a partir del 1 de enero de 2013, se convirtió en obligatorio para aquellos "Principales contribuyentes", designados como tales por la SUNAT, A partir de esa fecha y próximamente, se incorporarán más contribuyentes al SLE - PLE. (Velazco Borda, 2017, p. 50)

El SLE - PLE comprende dos grupos de libros y registros:

7 Obligatorio: Registro de ingresos y ventas, registro de compras, libro de cuentas diario (o libro de cuentas diario en formato simplificado) y libro mayor.

Voluntarios: Inventario y balance, registro de activos fijos, registro de inventario permanente de unidades físicas, registro de lista de valor permanente, caja y banco, registro de remesas, registro de costos y libro de retención subsecciones e) y f) (Retenciones "Categoría Cuatro y Cinco") Artículo 34 de la Ley del Impuesto sobre la Renta. (Velazco Borda, 2017, p. 51)

Por tanto, se puede observar que los contribuyentes que están legalmente obligados a cumplir con la LES-PLE se denominan "personas jurídicas societarias", y los contribuyentes que se incorporan voluntariamente se denominan "personas asociadas". El primero tiene las siguientes obligaciones. Velazco Borda (2017) mencionó:

Deben llevar el Registro de Ventas e Ingresos y el Registro de Compras de manera electrónica, a partir del 1 de enero de 2013; deben llevar el Libro Diario y el Libro Mayor (o el Libro Diario de Formato Simplificado) de manera electrónica, a partir del 1 de junio de 2013; pueden llevar electrónicamente de manera voluntaria los demás libros y/o registros señalados anteriormente; se ha establecido un plazo de atraso excepcional del Registro de Ventas e Ingresos y del Registro de Compras para todo el año 2013, según el último dígito del RUC. (p.51)

Asimismo, las referidas "empresas afiliadas" también tienen las siguientes obligaciones: las afiliadas voluntarias seguirán las mismas condiciones que las establecidas el 1 de enero de 2013; a partir del 1 de enero de 2013, deberá mantener electrónicamente el registro de ingresos y ventas. 2013, deben llevar diarios y libros de contabilidad (o diarios en formato simplificado) electrónicamente; otros libros y / o registros mencionados anteriormente se pueden mantener electrónicamente de forma voluntaria; si se ha generado un libro electrónico antes, debe continuar mantenerse sin perder su relevancia; según la última cifra de RUC, se han cumplido con las demoras especiales del Registro de Ingresos y Ventas y Registro de Compras a lo largo de 2013.

Los libros electrónicos se mantienen a través del "Proyecto de Libro Electrónico", que se abrevia como "PLE", luego aparece el nombre del sistema. En el funcionamiento del SLE-PLE, para que los contribuyentes puedan generar libros electrónicos desde el sistema, deben instalar el "programa de libros electrónicos" -PLE en una computadora con conexión a Internet. La aplicación se puede encontrar en el sitio web de la SUNAT (www.sunat.gob.pe) Dependiendo del sistema operativo utilizado por la computadora, se deben utilizar tres versiones especiales: Windows, Linux o Mac.

Ahora, en la siguiente figura se puede ver el proceso de generación de un libro electrónico en SLE-PLE: El proceso referenciado tiene la siguiente secuencia:

- a) Para generar libros electrónicos, los contribuyentes deben contar con la estructura y verificación establecida por la SUNAT (Texto No. 286-2009 Anexo de Supervisión 2 / SUNAT) software que permite la generación de archivos de texto (.txt).
- b) Los contribuyentes deben instalar una aplicación denominada "programa de libros electrónicos-PLE" en su computadora, y la aplicación continuará verificando que la información en cada archivo .txt no contenga errores lógicos o estructurales. Si toda la información se verifica correctamente, se generará un "Informe de información de conformidad", sin embargo, cuando hay errores, se generará un "Informe de información inconsistente", que indica la fila, columna y descripción de cada tipo de error.
- c) ⁷ Una vez verificado el archivo .txt, el contribuyente puede "generar" el libro electrónico en PLE y enviar automáticamente un archivo muy pequeño "Resumen". Este último contiene la suma de alguna información relevante y su respectivo Hash (un algoritmo matemático que permite detectar si la información del archivo ha sido modificada) y la envía a la SUNAT a través de Internet. Cabe señalar que, para interactuar con la SUNAT a través de PLE, los contribuyentes inicialmente deben incluir su número RUC, nombre de usuario SOL y contraseña. De esta forma, se puede establecer una conexión online permanente con SUNAT. El resumen de cada libro debe enviarse una sola vez después del final del mes o año correspondiente al registro de actividad u operación (según sea el caso). Por tal razón, se debe mantener la relevancia del período, y se debe tener en cuenta que en el caso del libro de registro de ingresos y ventas y el libro de registro de compras, el resumen incluye la información detallada del recibo de pago, dando así el derecho para utilizar el recibo. Créditos fiscales (facturas, notas de débito y notas de crédito).
- d) ⁷ Luego de enviar el "resumen" vía conexión a Internet, la SUNAT verificará si el contribuyente está afiliado o incorporado a SLE-PLE, si es la primera vez que se genera el libro y existe una correlación correcta.

- e) Si todo es normal, el sistema enviará automáticamente el "constancia de recibido", la fecha y hora de respuesta y la firma digital de la SUNAT a la computadora del contribuyente vía Internet.
- f) El PLE copiará automáticamente en un subdirectorio de la computadora del contribuyente la mencionada "Constancia de Recepción" y el archivo .txt validado.
- g) Finalmente, los contribuyentes están obligados a conservar dos archivos en su domicilio fiscal: el "acta de recibo" y el archivo .txt verificado. El "contribuyente principal" debe guardar otras copias del "libro electrónico" en un lugar que no sea la dirección fiscal. Esta ubicación debe declararse antes de generar el primer libro electrónico.

En cuanto al plazo de demora, para el registro de ingresos y ventas y el registro de compras mantenido electrónicamente a través de SLE-PLE. Se organiza de acuerdo con el último RUC del contribuyente.

Cabe señalar que, desde el 1 de febrero de 2014, los contribuyentes que mantengan el Registro de Ingresos y Ventas y el Registro de Compras de forma electrónica, además del "contribuyente principal", pueden optar por cambiar SLE-PLE a SLE-Portal y viceversa. Esto será posible siempre que los cambios anteriores se realicen dentro del tiempo estipulado.

Todos los contribuyentes deben mantener libros electrónicos, lo que significa que la SUNAT tendrá información de facturación mensual. Esto tendrá un impacto muy grande en la relación entre la SUNAT y los contribuyentes, es decir, el proceso de auditoría será completamente diferente al que conocemos hoy. Desde la perspectiva de la SUNAT, contar con información oportuna y de alta calidad mejorará la eficiencia de la búsqueda, categorización y evaluación de la información contable y fiscal, ya que se nombrarán menos auditores fiscales en el proceso.

Las inconsistencias encontradas se pueden detectar y analizar automáticamente, y se puede realizar una "auditoría de oficina" antes de verificar la residencia financiera del contribuyente.

Desde la perspectiva del contribuyente, el llevado de libros de manera electrónica le permitirá mejorar su nivel de competitividad al eliminar aquellos costos asociados con el llevado físico de los libros, tales como el consumo de hojas, el pago por la legalización de las mismas ante el notario, el costo de imprimirlas, el costo de almacenarlas, así como el de su custodia. Asimismo, la atención de los requerimientos de información por parte de la Administración Tributaria se minimizará y, por tanto, se insumirán menores tiempos. (Velazco Borda, 2017, p.53)

⁷ Para las empresas formales que cumplen con todas las obligaciones tributarias, esto será muy conveniente, porque la investigación de estas empresas evasoras eliminará la competencia desleal. Finalmente, mantener el impacto de los libros electrónicos en la ecología de nuestro país es muy importante, porque la demanda de papel disminuirá, por lo que también disminuirá el bosque que hay que talar.

Revisaremos el contenido mencionado en el artículo 1 de la Resolución 169-2015, que modifica el artículo 4 de la Resolución 286-2009.

Además de los mencionados en el párrafo anterior, las entidades designadas como contribuyentes mayores de la Administración Estatal de Contribuyentes Mayores también están obligadas a llevar las cuentas y / o registros del Anexo 6 de manera electrónica a partir de enero de 2016, debiendo cumplir con la Ley del Impuesto sobre la Renta. La normativa los lleva, y la renta total del año anterior es igual o superior a 3.000 UIT. Por esta razón, la UIT es un país que implementa S / . 11,55 millones de soles.

²⁰ 2.2.1.1. Libro de inventario y balances

Se trata de un libro principal sencillo e importante cuya finalidad es mostrar el estado económico de la empresa (activos, derechos y obligaciones) y registrar todos los activos, pasivos y activos que posee la empresa. Una vez finalizado el ejercicio, este libro

nos introducirá en la situación financiera de la empresa (Márquez Maza, 2018). La legalización se realiza en la primera página y cada una de sus páginas debe estar numerada y sellada.

Después de completar el balance del inventario, este libro se centrará en el diario. El inventario y el saldo contendrán el siguiente formato:

- **Formato 3.1:** “Libro de inventarios y balances – balance general”.
- **Formato 3.2:** “Libro de inventarios y balances – detalle del saldo de la cuenta 10 – caja y bancos”.
- **Formato 3.3:** “Libro de inventarios y balances – detalle del saldo de la cuenta 12 – clientes”.
- **Formato 3.4:** “Libro de inventarios y balances – detalle del saldo de la cuenta 14 – cuentas por cobrar a accionistas (o socios) y personal”.
- **Formato 3.5:** “Libro de inventarios y balances – detalle del saldo de la cuenta 16 – cuentas por cobrar diversas”.
- **Formato 3.6:** “Libro de inventarios y balances – detalle del saldo de la cuenta 19 – provisión para cuentas de cobranza dudosa”.
- **Formato 3.7:** “Libro de inventarios y balances – detalle del saldo de la cuenta 20 – mercaderías y la cuenta 21 – productos terminados”.
- **Formato 3.8:** “Libro de inventarios y balances – detalle del saldo de la cuenta 31 – valores”.
- **Formato 3.9:** “Libro de inventarios y balances – detalle del saldo de la cuenta 34 – intangibles”.
- **Formato 3.10:** Derogado (1° disposición complementaria derogatoria rs n° 239-2008-sunat)
- **Formato 3.11:** “Libro de inventarios y balances – detalle del saldo de la cuenta 41 – remuneraciones por pagar”.
- **Formato 3.12:** “Libro de inventarios y balances – detalle del saldo de la cuenta 42 – proveedores”.
- **Formato 3.13:** “Libro de inventarios y balances – detalle del saldo de la cuenta 46 – cuentas por pagar diversas”.
- **Formato 3.14:** “Libro de inventarios y balances – detalle del saldo de la cuenta 47 – beneficios sociales de los trabajadores”.

- Formato 3.15: “Libro de inventarios y balances – detalle del saldo de la cuenta 49 – ganancias diferidas”.
- Formato 3.16: “Libro de inventarios y balances – detalle del saldo de la cuenta 50 – capital”.
- Formato 3.17: “Libro de inventarios y balances – balance de comprobación”.
- Formato 3.18: “Libro de inventarios y balances – estado de flujos de efectivo”.
- Formato 3.19: “Libro de inventarios y balances – estado de cambios en el patrimonio neto del 01.01 al 31.12”.
- Formato 3.20: “Libro de inventarios y balances – estado de ganancias y pérdidas por función del 01.01 al 31.12”.
- Formato 3.21: “Libro de inventarios y balances – detalle del plan contable utilizado”.
- Formato 3.22: “Libro de inventarios y balances – detalles de las cuentas y/o partidas de los estados financieros”.
- Formato 3.22: “Libro de inventarios y balances – notas a los estados financieros”.

23

2.2.1.2. Registro de activos fijos

El Registro de Activos Fijos es un registro financiero complementario diseñado para realizar el control financiero. En él se registra anualmente toda la información, incluida la entrada y salida del inmovilizado y la depreciación. Datos de cabecera: Dado que el registro de la propiedad es un libro relacionado con asuntos tributarios que el deudor tributario debe llevar, debe contener los siguientes datos de cabecera: nombre del registro; período y / o año correspondiente a la información registral; número de RUC del contribuyente, último nombre y denominación, nombre y / o denominación social de este último.

Toda esta información debe anotarse en todas las páginas utilizadas. Sin embargo, para los registros de activos fijos conservados manualmente, es suficiente incluir estos datos en la primera recopilación de cada período o año.

Registros de transacciones: Al registrar transacciones en inmuebles, fábricas y equipos, el deudor debe realizar registros previos: en orden cronológico; claramente

visibles, sin espacios ni líneas, interpolación, cambios o signos de cambio; sumarlos a cada valor de cartera; utilizar el término "VAN" y "COME" en la parte inferior y superior de cada página, respectivamente. El registro de activos fijos no requiere esta disposición. El registro se lleva en una tabla separada o continua (solo en el caso de procesamiento manual); si la operación no se realiza en un período o año específico, el rubro "ninguna operación" registrar en la hoja de trabajo correspondiente. El registro de inmovilizado no requiere esta disposición. El registro se almacena en papel separado o continuo (solo en el caso de tramitación manual); se emite en moneda nacional y española, salvo el artículo 87, fracción 4 del Código Tributario cómo se especifica; en la página original, no se permiten papeles ni portafolios.

Formatos:

Formato 7.1	Registro de Activos Fijos – Detalle de los Activos Fijos.
Formato 7.2	Registro de Activos Fijos – Detalle de los Activos Fijos Revaluados.
Formato 7.3	Registro de Activos Fijos –Detalle de la Diferencia de Cambio.
Formato 7.4	Registro de Activos Fijos – Detalle de los activos Fijos bajo la modalidad de Arrendamiento Financiero al 31.12.

2.2.1.3.Registro de inventario permanente de unidades físicas

Como todos sabemos, hasta hace poco la Administración General de Tributación (SUNAT) viene castigando a los contribuyentes, independientemente de que tengan inventario físico o no, por no llevar registros permanentes de inventarios (en especie o unidades de valor) y registros de costos. El artículo 175, párrafo 1 del Código Tributario TUO establece que se está adoptando la SUNAT (0,6% de los ingresos netos).

La SUNAT explicó que la única condición para mantener estos libros es que el ingreso del contribuyente sea mayor o igual a 500 UIT (libro de acciones permanente en especie) y mayor a 1500 UIT (libro de valores permanente y registro de costos) como se ve en el artículo 35 de las Normas de Desarrollo de la Ley del Impuesto sobre la Renta.

Sin embargo, con la emisión del RTF N ° 04289-8-2015 (obligatorio), las instrucciones son las siguientes: RTF N ° 04289-8-2015-cumplimiento obligatorio: los requisitos formales estipulados en el artículo 35 de los libros de Inventario de la

Legislación de Control de Ingresos y registros, solo aplica a contribuyentes, empresas o empresas cuyas actividades requieran inventario físico o físico (Realsystems, 2016).

En este sentido, independientemente de sus actividades (comercial, industrial o prestador de servicios), los contribuyentes que mantengan inventario físico (observable por conteo, medición, pesaje y / o almacenamiento) deben mantener registros de inventario permanente (de acuerdo a sus Ingresos). Ha sido valorado o en unidades físicas y registro de costos (para determinar sus costos de venta y / o producción según corresponda). Lo anterior no significa que la SUNAT no pueda exigir el control de los activos no físicos bajo inspección, aunque no existe un requisito específico para dicho control.

2.2.1.4. Registro de inventario permanente valorizado

La lista de inventario permanente tasado es un registro fiscal auxiliar cuyo propósito es controlar el inventario de unidades físicas y valor monetario. Su uso es similar al valioso Kardex.

Los contribuyentes, empresas o sociedades acogidas al régimen general del impuesto a la renta cuya renta anual total en el ejercicio anterior supere las mil quinientas (1.500) UIT en el ejercicio en curso, están obligados a mantener un inventario permanente. Así se establece en el inciso b) del artículo 35 de las Normas de Desarrollo de la Ley del Impuesto a la Renta. (Gestiopolis, 2016, p. 4)

El registro de inventario permanente tasado es un libro relacionado con asuntos tributarios que el deudor tributario debe mantener y debe contener los siguientes datos de encabezado:

Registro de inventario	
<ul style="list-style-type: none"> • Denominación del registro. • Período y/o ejercicio al que corresponde la información registrada. • Número de RUC del deudor tributario, Apellidos y Nombres, Denominación y/o Razón Social de éste. 	<ul style="list-style-type: none"> • Información del Establecimiento donde se ubican las existencias. • Código de la existencia. • Tipo de existencia. • Descripción de la existencia. • Código de la unidad de medida.

2.2.2. Gestión de la información financiera contable

Los estados financieros proporcionan informes que las instituciones pueden utilizar para informar sobre las condiciones económicas y financieras y sus cambios en una fecha o período determinados. Esta información es útil para ejecutivos, gerentes, reguladores y otros tipos de partes interesadas, como accionistas, acreedores o propietarios.

Los estados financieros reflejan todo el conjunto de conceptos de operación y funcionamiento de las empresas, toda la información que en ellos se muestra debe servir para conocer todos los recursos, obligaciones, capital, gastos, ingresos, costos y todos los cambios que se presentaron en ellos al cabo del ejercicio económico, también para apoyar la planeación y dirección del negocio, la toma de decisiones, el análisis y la evaluación de los encargados de la gestión, ejercer el control sobre los rubros económicos internos y para contribuir a la evaluación del impacto que esta tiene sobre los factores sociales externos. (Gestiopolis, 2016, p. 5)

Aunque los estados financieros representan registros pasados, su investigación puede establecer pautas para el comportamiento futuro. Es innegable que la toma de decisiones depende en gran medida de la posibilidad de ciertos eventos futuros, que pueden ser revelados por la correcta interpretación de los estados que nos brinda la contabilidad.

“Debido a que la información presentada en los estados financieros refleja con precisión las realidades contables de cualquier negocio, debe cumplir con cualidades importantes como la comprensibilidad, la relevancia y la confiabilidad” (Gestiopolis, 2016, p. 6). Finalmente, no se pueden preparar estados financieros sin tener en cuenta los elementos básicos de la contabilidad, tales como activos, pasivos, patrimonio, ingresos y gastos. La importancia de los estados financieros radica en que estos documentos son la única herramienta de información que los usuarios externos (acreedores, accionistas,

entidades gubernamentales, etc.) deben comprender el estado financiero de la organización. Por tanto, la dirección de la empresa es responsable de su emisión y de la información contenida en ella.

Por lo tanto, es muy importante que los propietarios y gerentes de pequeñas empresas se familiaricen con los estados financieros básicos y cómo interpretarlos rápida y fácilmente para tomar mejores decisiones. Si los estados financieros reflejan estados de activos, pasivos, patrimonio, gastos e ingresos (incluyendo las pérdidas y ganancias de la empresa y el flujo de caja), podemos obtener los resultados de estos balances. Esta información y la información contenida en las notas u otras explicaciones ayudarán a los usuarios a predecir el tráfico futuro, especialmente su momento y grado de certeza.

Los Estados Financieros son la representación de la situación de una compañía y los resultados obtenidos como consecuencia de las transacciones mercantiles efectuadas en cada ejercicio fiscal. Así mismo, son documentos que muestran, cuantitativamente, ya sea total o parcialmente, el origen y la aplicación de los recursos empleados para la realización del negocio o cumplir determinado objetivo, y el resultado obtenido en la empresa, su desarrollo y la situación del producto con dicho ejercicio. (elinsignia, 2016, p.3)

Los analistas externos pueden utilizar métodos y técnicas de análisis de estados financieros para determinar si invertir en la empresa u otorgar crédito a la empresa. Por su parte, los analistas internos pueden utilizarlos para determinar la eficiencia de la gestión y las operaciones, explicar cambios en las condiciones financieras y comparar cronogramas con planes y establecer controles.

Los analistas internos o externos están interesados en comprender sus fortalezas o debilidades financieras. Se entiende por fortaleza financiera la capacidad de la empresa para cumplir sus promesas y obligaciones con los acreedores, y la posibilidad de aprovechar oportunidades futuras en condiciones favorables y desfavorables. La solidez financiera debe estudiarse desde una perspectiva a corto y largo plazo. (elinsignia, 2016, p.4)

Cuando se analizan estados financieros durante varios años, el método de análisis utilizado se denomina medición de nivel o índice. Este análisis incluye datos de un año a

otro. Por otro lado, al analizar datos en un solo ejercicio, las métricas de análisis utilizadas se denominan métricas y relaciones verticales o análisis vertical.

Para las diferentes disciplinas existentes en la organización, la importancia de los estados financieros y su análisis se puede ver desde las siguientes perspectivas:

Contabilidad: En este sentido, es necesario comprender los informes presentados a los accionistas para preparar los cuatro estados financieros principales: Estado de Resultados, Estado de Activos y Pasivos Totales, Estado de Resultados y Estado de Flujo de Efectivo. Calcule e interprete razones financieras para ayudar a las empresas interesadas en el análisis financiero a tomar las mejores decisiones (elinsignia, 2016).

Gestión: Para esta área, es importante analizar lo que se tratará en el informe anual de la organización. Esto se debe a que personas dentro y fuera de la empresa analizan los estados financieros para evaluar diferentes aspectos del desempeño. Utilice el análisis de razones financieras y el impacto de los estados financieros en su negocio. Cuando se trata de valor, soy muy cuidadoso.

Marketing: Necesitamos comprender cómo las decisiones en esta área afectan los estados financieros (p. ej., estados de ingresos y de flujo de efectivo) y cómo el análisis de razones financieras afecta las decisiones de una empresa. empresas, especialmente aquellas involucradas en ventas por razones económicas (elinsignia, 2016). Afecta los niveles de inventario, las políticas crediticias y las decisiones de valoración.

Operación: el análisis financiero debe mostrar cómo se reflejan los gastos operativos en los estados financieros y cómo las razones financieras (específicamente las relacionadas con los activos, el costo de los bienes vendidos o el inventario) afectan los nuevos equipos o los pedidos de nuevos equipos (Emblem, 2016).

En teoría, los estados financieros han sido una herramienta importante desde su implementación porque pueden usarse para tomar decisiones de inversión crediticia, comprender la solvencia y liquidez de una empresa y evaluar las fuentes y la naturaleza de los riesgos financieros asociados con un negocio.

Asimismo, el entorno macroeconómico de la empresa ha mostrado un crecimiento exponencial en la modernización y aplicación de nuevos sistemas de procesamiento de datos, lo que se ha traducido en un grado de complejidad en el que los estados financieros juegan un papel importante en la planificación de procesos . y planificación de proyectos de inversión.

2.2.2.1.Estado de Situación Financiera

Un balance o estado de situación financiera es un documento contable que informa la situación financiera de una empresa en un momento determinado. “Básicamente, este es un informe que describe el estado financiero de la empresa de manera muy clara: el valor de la propiedad de la empresa (activos), deudas (pasivos), activos y derechos, obligaciones y capital” (Calvo Gaspar, 2019, p. 23). Es importante que la balanza no esté desequilibrada. “Esto significa que los activos totales deben ser iguales a la suma de los pasivos y el patrimonio, si este no es el caso, debe verificar dónde está el error” (Calvo Gaspar, 2019, p. 23). Al realizar el cálculo, se deben considerar los diferentes activos de las siguientes tres variables:

Activo: dividido en activo corriente y activo no corriente. “Este último se refiere a los activos y derechos que pasarán a formar parte del patrimonio de la empresa durante al menos un año, incluye bienes raíces, inversión financiera a largo plazo o maquinaria donde se obtiene el alquiler” (Calvo Gaspar, 2019, p. 23). Los activos corrientes son activos (como efectivo o bienes para la venta) que pasarán a formar parte del capital contable en menos de 12 meses.

El pasivo: como el anterior, se clasifica en corriente (deudas a corto plazo) y no corriente (deudas a largo plazo).

El patrimonio neto: se divide en los fondos propios y las subvenciones.

2.2.2.2.Estado de resultados

También conocido como estado de resultados, resume las actividades comerciales generadas por las actividades económicas de la empresa en un período de tiempo

determinado. Después de restar los gastos actuales y futuros de los ingresos de la empresa para un año determinado, obtendrá resultados financieros en forma de notas, cheques e intereses.

Todos los gastos, pérdidas, ganancias e ingresos se detallan para preparar el estado de resultados. Para obtener dos tipos de resultados, antes de impuestos y después de impuestos, divídalos en diferentes categorías. Este documento muestra si la empresa ha cumplido con sus objetivos financieros. También te brinda la posibilidad de conocer tu rentabilidad, qué posees, cómo obtienes esos activos y cuánto dinero puedes obtener por cada inversión que ganes a través de Sol. Calvo Gaspar (2019) mencionó:

Lo normal es que el estado de resultados se calcule de forma anual, pero su periodicidad es flexible. Si durante ese período los ingresos netos superan a los gastos, tu empresa habrá obtenido beneficios (saldo positivo). Cuando ocurre lo contrario, significa que estás entrando en pérdidas (saldo negativo). (p.32)

Para poder calcular de forma rápida y correcta, es mejor ordenar todos los números y tenerlos en cuenta a la hora de incurrir en gastos e ingresos. De esta forma, cuando se acabe el tiempo, solo necesitas sumar el monto y liquidarlo en la cuenta correspondiente. El software de contabilidad digital es un excelente aliado para ayudarlo a realizar esta tarea.

2.2.2.3. Estado de cambio en el patrimonio

Es uno de los estados financieros obligatorios para todo tipo de empresas, como balances, cuentas de resultados o estados de flujo de caja. Podemos inferir que todos forman parte de las cuentas anuales. Sin embargo, a partir del 1 de enero de 2016, cuando las cuentas anuales se encuentren en forma abreviada o para pequeñas y medianas empresas, se eliminará la obligación de mostrar cambios en el patrimonio.

El estado de cambios en el patrimonio también se denomina (ECPN), que incluye cambios en la composición y monto del patrimonio. Estos cambios pueden deberse a: cambios en las normas contables, corrección de errores en las partidas del capital

contable, y los resultados obtenidos se utilizan para incrementar las reservas o el ³⁶ capital contable.

Por tanto, se puede decir que el estado de cambios patrimoniales es una especie de informe financiero, que recoge los cambios (aumento y disminución) en el valor residual de los activos de la empresa en detalle y deduce todas las deudas. En este sentido, el objetivo de ECPN es explicar todos estos cambios ³⁶ en un período determinado y comparar el saldo del patrimonio al inicio y al final del período contable.

³ 2.3. Marco Conceptual (de las variables y dimensiones)

Libros electrónicos: “Los libros electrónicos son archivos de texto implementados por Sunat. Tienen la función de mantener el control y registrar la información contable y tributaria” (Cuéllar Méndez, 2017, p. 45).

PDT: “Programa de Declaración Telemática-PDT es un sistema computarizado desarrollado por la Administración Estatal de Impuestos de los Estados Unidos (SUNAT) para facilitar la preparación de declaraciones juradas bajo las condiciones de registro de información de seguridad” (Cuéllar Méndez, 2017, p. 25).

Gestión de la información financiera: “Es generada por la contabilidad y es fundamental para la gestión y desarrollo de la empresa, por lo que, luego de su procesamiento y concentración, es utilizada por la gerencia y el personal de la empresa” (Calvo Gaspar, 2019, p. 12).

Estados financieros: Estos tipos de ²⁴ informes le permiten ver el estado financiero de la empresa. ²⁴ El balance y la cuenta de resultados son los informes contables básicos para cualquier tipo de organización, desde pequeñas y medianas empresas (PYMES) hasta grandes corporaciones multinacionales. (Calvo Gaspar, 2019, p. 12).

CAPÍTULO III
HIPOTESIS

3.1. Hipótesis General

Los libros electrónicos influyen significativamente en gestión de la información contable de las Instituciones Educativas Privadas del Distrito de el Tambo Huancayo 2021.

3.2. Hipótesis (s) Específica (s)

H_{e1}: Los libros electrónicos influyen significativamente en el estado de situación financiera de las Instituciones Educativas Privadas del Distrito de el Tambo Huancayo 2021.

H_{e2}: Los libros electrónicos influyen significativamente en el estado de resultados de las Instituciones Educativas Privadas del Distrito de el Tambo Huancayo 2021.

H_{e3}: Los libros electrónicos influyen significativamente en el estado de cambio en el patrimonio de las Instituciones Educativas Privadas del Distrito de el Tambo Huancayo 2021.

3.3. Variables (definición conceptual y operacional)

Tabla 1
Variables *definición conceptual y operacional*

Definición conceptual	Definición operacional
VI: Libros electrónicos	
Libros electrónicos: “los libros electrónicos son archivos de texto implementados por Sunat. Tienen la función de mantener el control y registro de la información contable y tributaria” (Cuéllar Gaspar, 2017).	La variable fue manipulada a través de 9 talleres de capacitación. Las capacitaciones del taller de 1 al 3 estarán enfocados en el desarrollo del libro de inventario y balances. Asimismo, los talleres del 4 al 6 se enfocarán en el desarrollo de los registros de activos fijos. Finalmente, los talleres del 7 al 9 se enfocarán en el desarrollo de los registros que se realizaron de forma continua un registro.
VD: Gestión en la información contable: es generada por la contabilidad y es fundamental para la gestión y desarrollo de la empresa, por lo que, tras su procesamiento y concentración, es	La medición se realizó con la técnica evaluación educativa y el instrumento que se empleó fue la prueba pedagógica con 20 ítems, los indicadores del 1 al 7 medirán la dimensión estado de situación financiera. Asimismo, los indicadores de 8 al 14

utilizada por la dirección y el personal de la empresa (Calvo Gaspar, 2019). medirán dimensión estado de los resultados. Finalmente, los indicadores del 15 al 20 medirán el estado de cambio en el patrimonio.

CAPÍTULO IV METODOLOGÍA

4.1. Método de Investigación

Se hizo uso de la metodología científica. Según ¹ Labajo (2016), “El método científico se caracteriza en la observación sistemática, la medición, la experimentación, la formulación, el análisis y la modificación de las hipótesis” (p.4). Se empleó la metodología específica **experimental**. Según Labajo (2016), “Se caracteriza porque permite que el investigador manipule y controle las variables de una investigación” (p.6).

4.2. Tipo de investigación

El tipo **de** estudio fue aplicada. Labajo (2016) la investigación aplicada tiene como objetivo enriquecer el desarrollo cultural y científico centrándose en el descubrimiento y la integración del conocimiento para su aplicación a problemas específicos.

³ 4.3. Nivel de investigación

Empleo un **nivel** investigativo **de explicativo**. Según Landeau (2012), “Permite aumentar la comprensión sobre un tema específico. Aunque no ofrece resultados concluyentes, el investigador puede encontrar las razones por las que sucede un fenómeno” (p.56)

4.4. Diseño de la Investigación

Empleo **diseño pre experimental**. Este diseño sirvió para aproximar el fenómeno investigado, tratar o estimular al grupo a formular hipótesis y medir una o más variables para observar sus efectos. El diseño es el siguiente:

G: O1 X O2	O1= Pre - Test
	X = Tratamiento
	O2= Post – Test

³ 4.5. Población y muestra

Tabla 2
Población y muestra

Población	Muestra
3 empleados por Institución Educativa Privada del Distrito de el Tambo. Total, de Instituciones 10	3 técnicos contables por Institución Educativa
Total: 30 empleados	Total: 30 empleados
Tipo de muestreo: Censal	

El muestreo será censal, no probabilístico, Loli Quincho (2017) menciona que cuando todos los pobladores pasan como parte de la muestra, obedece a un muestreo censal.

3 4.6. Técnicas e Instrumentos de recolección de datos

Orellana & Sánchez (2006) dice: “La técnica de recolección de datos en la investigación son procedimientos operativos o mecánicos que permiten recoger la información necesaria de la muestra determinada” (p.4).

Tabla 3
Técnicas e instrumentos de recolección de datos

Técnica	Instrumentos
Evaluación educativa	Prueba pedagógica

5
El instrumento fue validado por juicio de expertos. Asimismo, se realizó la prueba de confiabilidad de la misma. Dichas acciones se encuentran anexadas. Por otro lado, para poder interpretar la herramienta creó al baremo respectivo tanto para la variabilidad y dimensionalidad. Que a continuación se detalla.

Baremo para la variable gestión de la información contable:

2
Tabla 4
Baremo de los niveles de puntuación

Niveles	Intervalos
Logro	[14 a 20]
Proceso	[07 a 13]
Inicio	[00 a 06]

Variable gestión de la información contable

Logro: A través de la gestión de la información contable, los técnicos del área de contabilidad, clasifican y resumen las actividades económicas e interpretan los resultados. Y la información obtenida es consistente, ordenada y sistemática. Por otro lado, la información obtenida permite a los promotores planificar y diseñar estrategias económicas y contables, así como predecir lo que sucederá en el futuro antes de que suceda.

Proceso: Los técnicos del área de contabilidad, tienen dificultad para gestionar la información contable, ya que tienen problemas para clasificar y resumir las actividades económicas e interpretar los resultados (esto se debe a la falta de inducción pertinente a los técnicos contables en los procesos económicos realizados con una Institución educativa). Así pues, la información obtenida es inconsistente, no es ordenada ni sistemática. Por ello, la información obtenida no es permite en la toma de decisiones por parte de los promotores. Entonces, los promotores tienen dificultad para planificar y diseñar estrategias económicas y contables, así como predecir lo que sucederá en el futuro antes de que suceda.

Inicio: no se percibe los rasgos de la variable gestión de la información contable

Baremo para las dimensiones

Tabla 5

Baremo de los niveles de puntuación

Niveles	Intervalos
Logro	[06 a 07]
Proceso	[03 a 05]
Inicio	[00 a 02]

Dimensión estado de situación financiera

Logro: Los técnicos contables presentan los estados financieros de forma clara y distinguen distintas informaciones publicadas en un mismo documento. Asimismo, presentan diversos aspectos del estado económico y financiero, así como flujos en caja

para SUNAT como manera racional, sistemática y ordenada. Mientras tanto, el análisis que resulta. Evidencia la ganancia de una compañía a lo largo de un periodo de tiempo, es decir, las ganancias (ganancias) y/o las pérdidas a lo largo de un periodo de tiempo. Por otro lado, el balance general. Ayuda a reconocer su ubicación de finanzas por una compañía por un tiempo específico. Y la situación del movimiento de caja es correcto.

Proceso: Los técnicos contables tienen dificultad para presentar los estados financieros de forma clara y no distinguen distintas informaciones publicadas en un mismo documento. Por otro lado, se les complica presentar diversos aspectos de una realidad con respecto a las finanzas, que conlleva a los flujos en caja SUNAT de manera racional, sistemática y ordenada. También ²⁶ el estado de resultados, el balance general. Y el estado de flujo de caja presentan errores que deben ser subsanados.

Inicio: no se percibe los rasgos de la dimensión con referente a la realidad de finanzas.

Dimensión estado de resultados

Logro: Hay técnicos contables que desglosan para un resumen cómo se produjeron los resultados del ejercicio de la empresa a lo largo de un período de tiempo a través del ¹⁰ estado de resultados. Es decir, contabilizan los ingresos y gastos que dan cuenta de la utilidad generada por la empresa durante ese período. De manera similar, los técnicos contables detallan que el estado de resultados volverá a cero al comienzo de un nuevo período contable, por lo que analizar los cambios en una empresa durante varios períodos requiere recopilar información de varios estados de resultados consecutivos.

Proceso: Los técnicos contables tienen dificultad para desglosar y resumir cómo se produjeron los resultados del ejercicio de la empresa a lo largo de un período de tiempo a través del estado de resultados. Es decir, con dificultad contabilizan los ingresos y gastos que dan cuenta de la utilidad generada por la empresa durante un período de tiempo.

Inicio: no se percibe los rasgos de la de la dimensión estado de resultados

Dimensión estado de cambio en el patrimonio

Logro: Los técnicos contables muestran el cambio que ha sufrido cada componente del capital de una empresa de un año a otro o de un período a otro. Determina el comportamiento financiero de la empresa con respecto a sus activos. Del mismo modo, un técnico contable busca dar cuenta y analizar todas las fluctuaciones, causas y efectos dentro de la estructura financiera de una empresa. Por otro lado, la analítica puede detectar numerosas situaciones negativas y positivas que pueden servir como base para tomar decisiones correctivas o capitalizar las oportunidades y fortalezas percibidas en el comportamiento de un activo.

Proceso: Los técnicos contables presentan dificultad para mostrar el cambio que ha sufrido cada componente del capital de la empresa de un año a otro o de un período a otro. De manera similar, los técnicos contables buscan dar cuenta y analizar cada variación, causa y efecto dentro de la estructura financiera de la empresa con dificultad. Por otro lado, al analizar no puede detectar las situaciones negativas y positivas que pueden servir como base para tomar decisiones correctivas o aprovechar las oportunidades y fortalezas percibidas en el comportamiento del activo.

Inicio: no se percibe los rasgos de la de la dimensión estado de cambio en el patrimonio

4.7. Técnicas de procesamiento y análisis de datos

Para el procesamiento de datos, se utilizó la medida de tendencia central (media aritmética, mediana y moda). Asimismo, se empleó la medida de dispersión (varianza, desviación estándar). Empleándose estadística inferencial. En nuestro caso, se hizo uso de la prueba T.

4.8. Aspectos éticos de la Investigación

“La ética se ocupa del uso que hacemos de nuestra libertad, como nosotros optamos por hacer una cosa u otra y que razones tenemos para ello” (Loli Quincho, 2017, p.12). Teniendo en cuenta las nociones de moralidad. Recopilar, analizar y interpretar la pesquisa de acuerdo a un planteamiento honesto. Procedimiento experimental llevándose de acuerdo en lo previsto, prestando esmero, las muestras de un grupo experimental que

reciban una estimulación idónea. Este Reporte preservó su identidad referente a involucrados de esta investigación.

Se emplearon cita y referencia de diversos autores e investigadores lo cual fue muy cauteloso. Asimismo, empleó el APA V.7 y se respetó la propiedad intelectual por autoría. Por otro lado, si hubiera algún tipo de error u omisión es de manera no intencionada, seremos responsables.

Se obtuvo el consentimiento voluntario de la institución educativa y los resultados son confidenciales; la investigación no perjudicará a las instituciones educativas.

CAPÍTULO V

RESULTADOS

5.1. Descripción de los resultados

5.1.1. Análisis de la evaluación de entrada

5.1.1.1. Resultado de la variable procesos cognitivos – prueba de entrada y salida

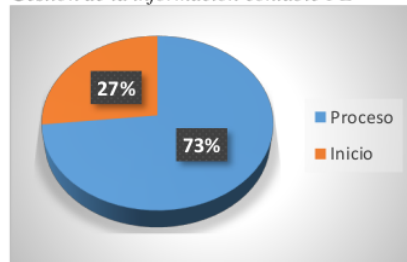
Prueba de entrada antes de manipular la variable (Frecuencias y porcentajes).

Tabla 6
Gestión de la información contable – PE

Niveles	F	%
Logro	0	0
Proceso	22	73
Inicio	8	27
Total	30	100

Fuente: Sabana de resultados

Figura 1
Gestión de la información contable PE



Fuente: Sabana de resultados

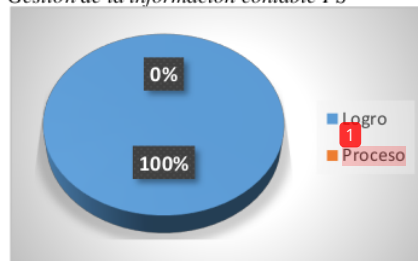
2 Prueba de salida después de manipular la variable (Frecuencias y porcentajes).

Tabla 7
Gestión de la información contable – PS

Niveles	F	%
Logro	30	100
Proceso	0	0
Inicio	0	0
Total	30	100

Fuente: Sabana de resultados

Figura 2
Gestión de la información contable PS



Fuente: Sabana de resultados

Interpretación de los resultados

Según la tabla 6 y la figura 1, en la prueba de entrada el 73% (22) técnicos contables se encuentran en el nivel proceso. Los técnicos del área de contabilidad, tienen dificultad para gestionar la información contable, ya que tienen problemas para clasificar y resumir las actividades económicas e interpretar los resultados (esto se debe a la falta de inducción pertinente a los técnicos contables en los procesos económicos que se realizan en la Institución educativa). Por lo tanto, la información obtenida es inconsistente, no es ordenada ni sistemática. Por ello, la información obtenida nos permite en la toma de decisiones por parte de los promotores. Entonces, los promotores tienen dificultad para planificar y diseñar estrategias económicas y contables, así como predecir lo que sucederá en el futuro antes de que suceda. Asimismo, 27% (8) técnicos contables se ubican en el nivel inicio. No se percibe los rasgos de la variable gestión de la información contable.

Por otro lado, según la tabla 7 y la figura 2, en la prueba de salida el 100% (30) técnicos contables se ubican en el nivel logro. A través de la gestión de la información contable, los técnicos del área de contabilidad, clasifican y resumen las actividades económicas e interpretan los resultados. Y la información obtenida es consistente, ordenada y sistemática. Por otro lado, la información obtenida permite a los promotores planificar y diseñar estrategias económicas y contables, así como predecir lo que sucederá en el futuro antes de que suceda.

5.1.1.2. Resumen del estadígrafo de la variable gestión de la información contable.

Prueba de entra y salida.

Resultados del estadígrafo de la prueba de entrada de la variable.

Tabla 8
Gestión de la información contable

N	Válido	30
	Perdidos	0
Media		8
Mediana		8
Moda		7
Desv. Desviación		2
Varianza		5

Fuente: Sabana de resultados

Resultados del estadígrafo de la prueba de salida de la variable.

Tabla 9

Gestión de la información contable

N	Válido	30
	Perdidos	0
Media		16
Mediana		17
Moda		17
Desv. Desviación		1
Varianza		2

Interpretación de los resultados

Según la tabla 8 en la prueba de entrada el pondero de los valores fue 8. Asimismo, el valor de la variable de posición central fue 8. También, el valor que más aparece con más frecuencia en el conjunto de datos fue 7. También, la desviación (2) nos indica que los datos están agrupados en función a la media. Y, la varianza (5) demostró que los datos no están dispersos en función a la media aritmética.

Asimismo, según la tabla 9 en la prueba de salida el pondero de los valores fue 16. Asimismo, el valor de la variable de posición central fue 17. También, el valor que más aparece con más frecuencia en el conjunto de datos fue 17. También, la desviación (1) nos indica que los datos están agrupados en función a la media. Y, la varianza (2) demostró que los datos no están dispersos en función a la media aritmética.

5.1.2. Resultado de las dimensiones prueba de entrada y salida

5.1.2.1. Dimensión estado de situación financiera prueba de entrada (Frecuencias y porcentajes).

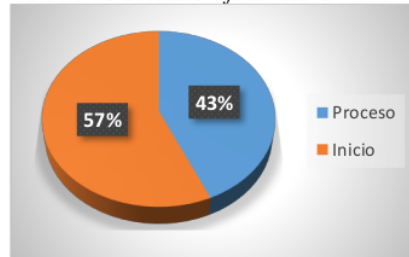
Tabla 10

Estado de situación financiera

Niveles	F	%
Logro	0	0
Proceso	13	43
Inicio	17	57
Total	30	100

Fuente: Sabana de resultado

Figura 3

Estado de situación financiera*Fuente:* Sabana de resultado

Dimensión estado de situación financiera prueba de salida (Frecuencias y porcentajes).

Tabla 11

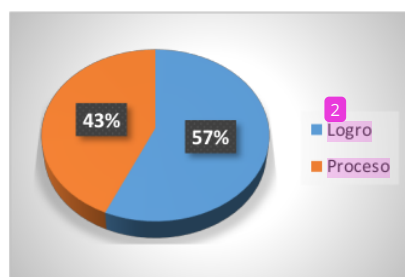
Estado de situación financiera

Niveles	F	%
Logro	17	57
Proceso	13	43
Inicio	0	0
Total	30	100

Fuente: Sabana de resultado

Figura 4

Estado de situación financiera



Interpretación

Según la tabla 10 y la figura 3 el 43% (13) técnicos contables se ubican en el nivel proceso. Los técnicos contables tienen dificultad para presentar los estados financieros de forma clara y no distinguen distintas informaciones publicadas en un mismo documento. Por otro lado, se les complica presentar diversos aspectos de la situación económica y financiera y los flujos de caja de la SUNAT de manera racional, sistemática y ordenada. También el estado de resultados, el balance general. Y el estado de flujo de caja presentan errores los cuales deben ser subsanados. Asimismo, un 53 % (17) se ubican en nivel inciso. no se percibe los rasgos de la de la dimensión estado de situación financiera.

Del mismo modo, según la tabla 11 y la figura 4 el 57% (17) técnicos contables se ubican en el nivel logro. Los técnicos contables presentan los estados financieros de forma clara y distinguen distintas informaciones publicadas en un mismo documento. Asimismo, presentan diversos aspectos de la situación económica y financiera y los flujos de caja de la SUNAT de manera racional, sistemática y ordenada. Mientras tanto, el estado de resultados. Muestra la rentabilidad de una empresa a lo largo de un periodo de tiempo, es decir, las ganancias (ganancias) y/o las pérdidas a lo largo de un periodo de tiempo. Por otro lado, el balance general. Ayuda a reconocer la posición financiera de una empresa en un momento específico. Y el estado de flujo de caja es correcto. Asimismo, el 43% (13) técnicos contables se ubican en el nivel proceso. Los técnicos contables tienen dificultad para presentar los estados financieros de forma clara y no distinguen distintas informaciones publicadas en un mismo documento. Por otro lado, se les complica presentar diversos aspectos de la situación económica y financiera y los flujos de caja de la SUNAT de manera racional, sistemática y ordenada. También el estado de resultados,

el balance general. Y el estado de flujo de caja presentan errores los cuales deben ser subsanados.

3 Resumen del estadígrafo de la dimensión estado de situación financiera (prueba de entrada y salida).

Resumen del estadígrafo de la dimensión estado de situación financiera - prueba de entrada.

Tabla 12

Estado de situación financiera

N	Válido	30
	Perdidos	0
Media		3
Mediana		2
Moda		2
Desv. Desviación		1
Varianza		1

Fuente: sabana de resultados

Resumen del estadígrafo de la dimensión estado de situación financiera - prueba de salida.

Tabla 13

Estado de situación financiera

N	Válido	30
	Perdidos	0
Media		6
Mediana		6
Moda		5
Desv. Desviación		1
Varianza		1

Fuente: sabana de resultados

Interpretación de los resultados²

Según la tabla 12 en la prueba de entrada el pondero de los valores fue 3. Asimismo, el valor de la variable de posición central fue 2. También, el valor que más aparece con más frecuencia en el conjunto de datos fue 2. También, la desviación (1) nos indica que los datos están agrupados en función a la media. Y, la varianza (1) demostró que los datos no están dispersos en función a la media aritmética.

Asimismo, según la tabla 13 en la prueba de salida el pondero de los valores fue 6. Asimismo, el valor de la variable de posición central fue 6. También, el valor que más aparece con más frecuencia en el conjunto de datos fue 5. También, la desviación (1) nos indica que los datos están agrupados en función a la media. Y, la varianza (1) demostró que los datos no están dispersos en función a la media aritmética.

5.1.2.2. Dimensión estado de resultados - prueba de entrada (Frecuencias y porcentajes).

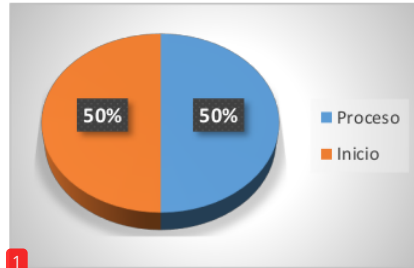
Dimensión estado de resultados - prueba de entrada

Tabla 14
Estado de resultados

Niveles	F	%
Logro	0	0
Proceso	15	50
Inicio	15	50
Total	30	100

Fuente: sabana de resultados

Figura 5
Estado de resultados



Fuente: sabana de resultados

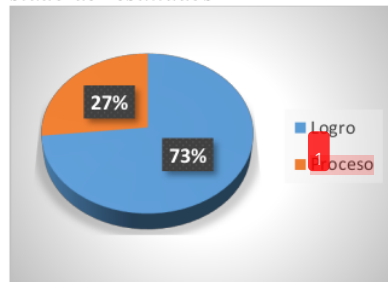
Dimensión estado de resultados - prueba de salida

Tabla 15
Estado de resultados

Niveles	F	%
Logro	22	73
Proceso	8	27
Inicio	0	0
Total	30	100

Fuente: sabana de resultados

Figura 6
Estado de resultados



Fuente: sabana de resultados

Interpretación de los resultados

Según la tabla 14 y la figura 5 en la prueba de entrada el 50% (15) técnicos contables se ubican en el nivel proceso. Los técnicos contables tienen dificultad para desglosar y resumir cómo se produjeron los resultados del ejercicio de la empresa a lo largo de un período de tiempo a través del estado de resultados. Es decir, con dificultad contabilizan los ingresos y gastos que dan cuenta de la utilidad generada por la empresa

durante un período de tiempo. Asimismo, el 50% (15) técnicos contables se ubican e el nivel inicio. No se percibe los rasgos de la de la dimensión estado de resultados.

Del mismo modo, según la tabla 15 y la figura 6 en la prueba de salida el 73 % (22) técnicos contables se ubican en el nivel logro. Los técnicos contables desglosan y resumen cómo se produjeron los resultados del ejercicio de la empresa a lo largo de un período de tiempo a través del estado de resultados. Es decir, contabilizan los ingresos y gastos que dan cuenta de la utilidad generada por la empresa durante ese período. De manera similar, los técnicos contables detallan que el estado de resultados volverá a cero al comienzo de un nuevo período contable, por lo que analizar los cambios en una empresa durante varios períodos requiere recopilar información de varios estados de resultados consecutivos. Y, el 27% (8) se ubican en el nivel proceso. Los técnicos contables tienen dificultad para desglosar y resumir cómo se produjeron los resultados del ejercicio de la empresa a lo largo de un período de tiempo a través del estado de resultados. Es decir, con dificultad contabilizan los ingresos y gastos que dan cuenta de la utilidad generada por la empresa durante un período de tiempo.

Resumen del estadígrafo de la dimensión estado de resultados - prueba de salida y salida.

Resumen del estadígrafo de la dimensión estado de resultados - prueba de entrada.

Tabla 16
Estado de resultados

N	Válido	30
	Perdidos	0
Media		3
Mediana		3
Moda		2
Desv. Desviación		2
Varianza		3

Fuente: sabana de resultados

3 Resumen del estadígrafo de la dimensión estado de resultados - prueba de salida.

Tabla 17

Estado de resultados

N	Válido	30
	Perdidos	0
Media		6
Mediana		6
Moda		6
Desv. Desviación		1
Varianza		1

Fuente: sabana de resultados

2 Interpretación de los resultados

Según la tabla 16 en la prueba de entrada el pondero de los valores fue 3. Asimismo, el valor de la variable de posición central fue 3. También, el valor que más aparece con más frecuencia en el conjunto de datos fue 2. También, la desviación (2) nos indica que los datos están agrupados en función a la media. Y, la varianza (3) demostró que los datos no están dispersos en función a la media aritmética.

Asimismo, según la tabla 17 en la prueba de salida el pondero de los valores fue 6. Asimismo, el valor de la variable de posición central fue 6. También, el valor que más aparece con más frecuencia en el conjunto de datos fue 6. También, la desviación (1) nos indica que los datos están agrupados en función a la media. Y, la varianza (1) demostró que los datos no están dispersos en función a la media aritmética.

5.1.2.3. Dimensión estado de cambio en el patrimonio - prueba de entrada (Frecuencias y porcentajes).

Dimensión estado de cambio en el patrimonio prueba de entrada

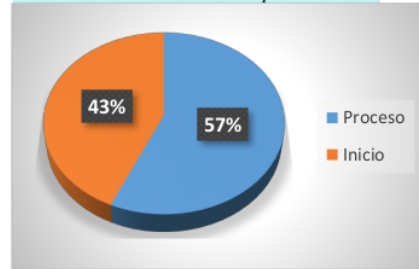
Tabla 18

Estado de cambio en el patrimonio

Niveles	f	%
Logro	0	0
Proceso	17	57
Inicio	13	43
Total	30	100

Fuente: sabana de resultados

Figura 7
Estado de cambio en el patrimonio



Fuente: sabana de resultados

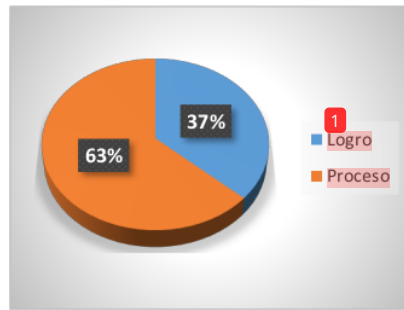
Dimensión estado de cambio en el patrimonio prueba de salida

Tabla 19
Estado de cambio en el patrimonio

Niveles	f	%
Logro	11	37
Proceso	19	63
Inicio	0	0
Total	30	100

Fuente: sabana de resultados

Figura 8
Estado de cambio en el patrimonio



Fuente: sabana de resultados

Interpretación de los resultados

Según la tabla 18 y la figura 7 el 53% (17) técnicos contables se ubican en el nivel proceso. Los técnicos contables presentan dificultad para mostrar el cambio que ha sufrido cada componente del capital de la empresa de un año a otro o de un período a otro. De manera similar, los técnicos contables buscan dar cuenta y analizar cada variación, causa y efecto dentro de la estructura financiera de la empresa con dificultad. Por otro lado, al analizar no puede detectar las situaciones negativas y positivas que pueden servir como base para tomar decisiones correctivas o aprovechar las oportunidades y fortalezas percibidas en el comportamiento del activo. Asimismo, el 43% (13) se ubican en el nivel inicio. No se percibe los rasgos de la de la dimensión estado de cambio en el patrimonio.

Del mismo modo, según la tabla 19 y la figura 8 el 37% (11) técnicos contables se ubican en el nivel logro. Los técnicos contables muestran el cambio que ha sufrido cada componente del capital de la empresa de un año a otro o de un período a otro. Para determinar el comportamiento financiero de la empresa con respecto a sus activos. De manera similar, los técnicos contables buscan dar cuenta y analizar cada variación, causa y efecto dentro de la estructura financiera de la empresa. Por otro lado, el análisis puede detectar numerosas situaciones negativas y positivas que pueden servir como base para tomar decisiones correctivas o aprovechar las oportunidades y fortalezas percibidas en el comportamiento del activo. Por otro lado, el 63% (19) se ubican en el nivel proceso. Los técnicos contables presentan dificultad para mostrar el cambio que ha sufrido cada componente del capital de la empresa de un año a otro o de un período a otro. De manera similar, los técnicos contables buscan dar cuenta y analizar cada variación, causa y efecto

dentro de la estructura financiera de la empresa con dificultad. Por otro lado, al analizar se puede detectar las situaciones negativas y positivas que pueden servir como base para tomar decisiones correctivas o aprovechar las oportunidades y fortalezas percibidas en el comportamiento del activo.

1 5.2. Contrastación de la hipótesis

5.2.1. Distribución normal de la prueba de entrada y salida

Tabla 20
Distribución normal de la prueba de entrada y salida

	Shapiro-Wilk		
	Estadístico	gl	Sig.
Pretest	,939	30	,084
Postet	,962	30	,342

Fuente: sabana de resultados

Descripción

1 La columna del nivel de significancia (Sig.) es mayor a 0.05. lo que demuestra que los datos son normales. Y, por ello se optó por emplear la estadística paramétrica para verificar la hipótesis. T de datos relacionados.

2 5.2.2. Contrastación y validación de la hipótesis general

1. Formulación de la hipótesis

Ho: Los libros electrónicos no influyen significativamente en gestión de la información contable en las Instituciones Educativas Privadas del Distrito de El Tambo Huancayo 2021

H1: Los libros electrónicos influyen significativamente en gestión de la información contable en las Instituciones Educativas Privadas del Distrito de El Tambo Huancayo 2021

2. Estadígrafo de prueba

El estadígrafo de prueba más apropiado para el análisis es la prueba estadística t de datos relacionados.

3. Cálculo del estadígrafo

Tabla 21
Prueba de muestras emparejadas

		Prueba de muestras emparejadas							
		Diferencias emparejadas			95% de intervalo de confianza de la diferencia		t	gl	Sig. (bilateral)
Par		Media	Desv. Desviación	Desv. Error promedio	Inferior	Superior			
1	p1 - p2	8,36667	2,70992	,49476	7,35477	9,37857	16,910	29	,000

Fuente: Sabana de resultados de la prueba de entrada y salida.

4. Decisión y conclusión estadística

a) Decisión estadística: ($p < 0.05$)

b) Conclusión estadística: Se determina que p valor es menor ($0.000 < 0.05$), por lo que se rechaza la hipótesis nula (H_0) y se acepta la hipótesis alterna (H_1). Con este resultado se concluye que: Los libros electrónicos influyen significativamente en gestión de la información contable en las Instituciones Educativas Privadas del Distrito de El Tambo Huancayo 2021.

5.2.3. Contrastación de la hipótesis específica H_{e1}

1. Formulación de la hipótesis

H_0 : Los libros electrónicos no influyen significativamente en el estado de situación financiera en las Instituciones Educativas Privadas del Distrito de El Tambo Huancayo 2021.

H_1 : Los libros electrónicos influyen significativamente en el estado de situación financiera en las Instituciones Educativas Privadas del Distrito de El Tambo Huancayo 2021.

2. Cálculo del estadígrafo

Tabla 22
Prueba de muestras emparejadas

Prueba de muestras emparejadas									
Diferencias emparejadas									
Par	p1 - p2	Media	Desv. Desviación	Desv. Error promedio	95% de intervalo de confianza de la diferencia		t	gl	Sig. (bilateral)
					Inferior	Superior			
1		3,03333	1,37674	,25136	3,54742	2,51925	12,068	29	,000

Fuente: Sabana de resultados de la prueba de entrada y salida.

3. Decisión y conclusión estadística

a) Decisión estadística: ($p < 0.05$)

b) Conclusión estadística: Se determina que p valor es menor ($0.000 < 0.05$), por lo que se rechaza la hipótesis nula (H_0) y se acepta la hipótesis alterna (H_1). Con este resultado se concluye que los libros electrónicos influyen significativamente en el estado de situación financiera en las Instituciones Educativas Privadas del Distrito de El Tambo Huancayo 2021.

5.2.4. Contrastación de la hipótesis específica H_{e2}

1. Formulación de la hipótesis

H_0 : Los libros electrónicos no influyen significativamente en el estado de resultados en las Instituciones Educativas Privadas del Distrito de El Tambo Huancayo 2021

H_1 : Los libros electrónicos influyen significativamente en el estado de resultados en las Instituciones Educativas Privadas del Distrito de El Tambo Huancayo 2021

2. Cálculo del estadígrafo

Tabla 23
Prueba de muestras emparejadas

Prueba de muestras emparejadas									
Diferencias emparejadas									
Par	p1 - p2	Media	Desv. Desviación	Desv. Error promedio	95% de intervalo de confianza de la diferencia		t	gl	Sig. (bilateral)
					Inferior	Superior			
1		2,96667	1,75152	,31978	3,62069	2,31264	9,277	29	,000

Fuente: Sabana de resultados de la prueba de entrada y salida

3. Decisión y conclusión estadística

a) Decisión estadística: ($p < 0.05$)

b) Conclusión estadística: Se determina que p valor es menor ($0.000 < 0.05$), por lo que se rechaza la hipótesis nula (H_0) y se acepta la hipótesis alterna (H_1). Con este resultado se concluye que los libros electrónicos influyen significativamente en el estado de resultados en las Instituciones Educativas Privadas del Distrito de El Tambo Huancayo 2021.

5.2.5. Contrastación de la hipótesis específica H_{e3}

1. Formulación de la hipótesis

Hipótesis de trabajo:

H_0 : Los libros electrónicos no influyen significativamente en el estado de cambio en el patrimonio en las Instituciones Educativas Privadas del Distrito de El Tambo Huancayo 2021.

H_1 : Los libros electrónicos influyen significativamente en el estado de cambio en el patrimonio en las Instituciones Educativas Privadas del Distrito de El Tambo Huancayo 2021.

2. Cálculo del estadígrafo

Tabla 24
Prueba de muestras emparejadas

Prueba de muestras emparejadas									
		Diferencias emparejadas							
				95% de intervalo de confianza de la diferencia				Sig. (bilateral)	
Par	p1 - p2	Media	Desv. Desviación	Desv. Error promedio	Inferior	Superior	t	gl	
1		2,36667	1,40156	,25589	2,89002	1,84332	9,249	29	,000

Fuente: Sabana de resultados de la prueba de entrada y salida.

3. Decisión y conclusión estadística

a) Decisión estadística: ($p < 0.05$)

b) Conclusión estadística: Se determina que p valor es menor ($0.000 < 0.05$), por lo que se rechaza la hipótesis nula (H_0) y se acepta la hipótesis alterna (H_1). Con este resultado se concluye que los libros electrónicos influyen significativamente en el estado de cambio en el patrimonio en las Instituciones Educativas Privadas del Distrito de El Tambo Huancayo 2021

ANÁLISIS Y DISCUSIÓN DE RESULTADOS

Los resultados obtenidos determinaron la influencia de los libros electrónicos en gestión de la información contable en las Instituciones Educativas Privadas del Distrito de El Tambo Huancayo 2021. Asimismo, la media de la PE fue 8; media de la PS fue 16, de la misma forma en la prueba de hipótesis se llegó a la conclusión estadística: Se determinó que p valor es menor ($0.000 < 0.05$), por lo que se rechazó la hipótesis nula (H_0) y se aceptó la hipótesis alterna (H_1). Con este resultado se concluye que: Los libros electrónicos influyen significativamente en gestión de la información contable en las Instituciones Educativas Privadas del Distrito de El Tambo Huancayo 2021.

Los resultados obtenidos guardan cierta relación con investigación de Cubas Sanchez (2019) Sistemas de libros electrónicos y beneficios económicos. El propósito de este estudio es verificar si el sistema de libros electrónicos incide en la generación de beneficios económicos de la empresa. es lo que dice en Los resultados encontrados a través de la prueba de hipótesis solo confirmaron las implicaciones de la variable que el uso del sistema de libros electrónicos afecta la generación de utilidades económicas de las empresas. Para este estudio la población estuvo conformada por 20 gerentes de la empresa Agronegocios Omar, y se aplicó un muestreo aleatorio simple a 20 personas como muestra representativa. La encuesta constaba de 20 ítems para los que se podían recoger dos tipos de información. variables de estudio. El análisis e interpretación utilizó el programa spss 21 para llegar a la conclusión de que la empresa tiene un grado de

endeudamiento limitado. Cierta nivel de productividad y rentabilidad estable. Sin embargo, la implementación de un sistema de libros electrónicos puede aumentar la productividad y la rentabilidad de estos en beneficio de la empresa. También estoy implementando el uso de libros electrónicos en algunas de las actividades diarias que realiza la empresa para generar ahorros e impulsar un mejor crecimiento económico para una empresa llamada Agronegocios Omar. Conocer más sobre cómo esto puede generar mayores ingresos económicos para mi empresa ya que es parte fundamental de mi formación profesional.

Asimismo, aproximaremos la investigación con el estudio de Jurado Matamoros (2017) análisis de la implementación de la facturación electrónica en la gestión tributaria como instrumento de recaudación de impuesto. Quien Concluyó que inevitablemente, con el paso del tiempo, las tecnologías de la información y la comunicación son necesarias en toda actividad, lo que requiere una actualización ordenada y la formación de conocimientos sobre su gestión, en este sentido la SUNAT está ansiosa por compensar y controlar la evasión fiscal. En cuanto a los contribuyentes, con el fin de optimizar el cumplimiento tributario, optaron por implementar un sistema de factura electrónica, que puede ser más flexible y controlar la recaudación de impuestos de manera oportuna.

En función de los resultados se determinó la influencia de los libros electrónicos en el estado de situación financiera en las Instituciones Educativas Privadas del Distrito de el Tambo Huancayo 2021. Tal como se demostró a través de la PE 3; media de la PS 6. De la misma forma, en la prueba de hipótesis se llegó a la conclusión estadística: se determina que p valor es menor ($0.000 < 0.05$), por lo que se rechaza la hipótesis nula (H_0) y se acepta la hipótesis alterna (H_1). Con este resultado se concluye que: Los libros electrónicos influyen significativamente en el estado de situación financiera en las Instituciones Educativas Privadas del Distrito de El Tambo Huancayo 2021.

Los resultados obtenidos guardan cierta relación, con la investigación realizada por Acosta Castro (2017) Sistema de libros electrónicos y evasión fiscal. El propósito de este estudio fue investigar la relación con el sistema de libros electrónicos en la evasión fiscal. En cuanto a datos y métodos, la técnica utilizada para la recolección de datos fue un cuestionario, y la herramienta fue un cuestionario compuesto por 8 preguntas sobre desempeño de compras, desempeño de ventas y evasión fiscal con 8 preguntas sobre el

sistema de libros electrónicos y sus dimensiones, cada fraude fiscal. Estas herramientas son verificadas por juicio de expertos. La hipótesis general de este estudio es que existe una relación significativa entre los libros electrónicos y la evasión fiscal de A&Q E.I.R.L. Pucallpa Perú, empresa constructora. Se elaboró la distribución de frecuencias para cada variable y se utilizó el estadístico chi-cuadrado. Pruebas para determinar la relación entre variables, el tipo de estudio fue de correlación descriptivo. El diseño del estudio fue de correlación comercial y la muestra fue de 10 trabajadores del área de contabilidad de la empresa constructora A&Q EIRL Pucallpa-Perú. En cuanto a las variables del sistema de libros electrónicos, los resultados obtenidos muestran que el mayor porcentaje de encuestados (80%) refiere que con frecuencia emite y registra electrónicamente comprobantes de compras y ventas. Para la variable evasión fiscal, el porcentaje más alto (100%) informó que frecuentemente presenta sus impuestos ante la SUNAT, tiene constancia de declaración de impuestos y siempre entrega comprobante de pago, aunque el cliente no lo solicite. Como resultado de la estadística inferencial, se encontró que el sistema de libros electrónicos está significativamente relacionado con la evasión fiscal ($r=0.76$), y también se encontró que tiene una relación positiva en cada dimensión. La conclusión obtenida a través de la investigación mostró una relación positiva moderada entre 0.76 y $p=0.00$ en relación a la variable sistema de libros electrónicos y evasión fiscal, la cual fue muy significativa como lo comprobó la prueba. Por tratarse de una hipótesis cuadrática, se adopta la hipótesis de investigación de que existe una relación significativa entre el sistema de libros electrónicos y la evasión fiscal en la empresa constructora A&Q EIRL.

Por otro lado, aproximamos el estudio a la investigación de Aragón Peralta (2017) Libros electrónicos y su incidencia en la reducción de la evasión de impuestos. El presente trabajo tuvo como objetivo principal definir si el uso de libros electrónicos contribuye a la reducción de la evasión fiscal en la provincia de Arequipa. Para ello, se pretende demostrar los beneficios que se obtienen con el uso de las nuevas tecnologías aplicadas a los libros electrónicos. El sistema implantado por los inspectores de las Aduanas y Hacienda del Estado se ha desarrollado para mejorar el trabajo realizado con el objetivo de reducir la evasión fiscal y optimizarlo como base básica de los procedimientos de inspección. Por las razones anteriores, este estudio explicará cómo el uso de libros electrónicos puede ayudar a reducir la evasión fiscal a través de la investigación técnica, y se basará en identificar las principales causas de la evasión fiscal en el Perú a través de

cuestionarios. Será presentado al personal del Distrito de Auditoría de la administración regional de Arequipa.

En función de los resultados se determinó la influencia de los libros electrónicos en el estado de resultados en las Instituciones Educativas Privadas del Distrito de El Tambo Huancayo 2021. Tal como se demostró a través de la media de la PE 3; media de la PS 6. De la misma forma, en la prueba de hipótesis se llegó a la conclusión estadística: Se determina que p valor es menor ($0.000 < 0.05$), por lo que se rechaza la hipótesis nula (H_0) y se acepta la hipótesis alterna (H_1). Con este resultado se concluye que: Los libros electrónicos influyen significativamente en el estado de resultados en las Instituciones Educativas Privadas del Distrito de El Tambo Huancayo 2021.

Los resultados obtenidos guardan cierta relación, con la investigación realizada por Cacha Villacorta (2017) Aplicación del sistema de libros electrónicos y su impacto en la evasión fiscal de empresas comerciales de abarrotes, Huaraz, 2015-2016. La presente investigación es en la actualidad un tema importante e importante para la ciudad de Huaraz y el país ya que la baja cultura tributaria es una de las causas de la falta de recaudación tributaria. La metodología utilizada fue un diseño no experimental de cortes cruzados correlación-causal, se aplicó un enfoque cuantitativo. Se aplicó la técnica de recolección de información a través de la guía de observación aplicada a los documentos contables de cuatro empresas de alimentos con fines de lucro de la ciudad que brindan datos e información veraz sobre el tema de investigación de manera óptima, y se aprobó la siguiente hipótesis de trabajo. La existencia de un efecto sobre la evasión fiscal a través de la determinación del coeficiente de contingencia E_{ta} con una variable del sistema de libros electrónicos de 0.894; Además, fue posible concluir que el sistema de libros electrónicos incide directamente en el comportamiento desleal al confirmar que la presente aplicación fue correcta en la empresa encuestada y reducir la tasa de elusión.

En función de los resultados obtenidos, se determinó la influencia de los libros electrónicos en el estado de cambio en el patrimonio en las Instituciones Educativas Privadas del Distrito de El Tambo Huancayo 2021. Tal como se demostró a través de la media de la PE 3; media de la PS 5, de la misma forma en la prueba de hipótesis se llegó a la conclusión estadística: Se determina que p valor es menor ($0.000 < 0.05$), por lo que se rechaza la hipótesis nula (H_0) y se acepta la hipótesis alterna (H_1). Con este resultado

se concluye que: Los libros electrónicos influyen significativamente en el estado de cambio en el patrimonio en las Instituciones Educativas Privadas del Distrito de El Tambo Huancayo 2021.

Los resultados obtenidos guardan cierta relación, con la investigación realizada por Joaquín & Olivares (2017) ventajas de los libros contables electrónicos. Formuló el objetivo general: Determinar las ventajas de los Libros Contables Electrónicos en comparación de los libros contables físicos, concluyendo que la comparación entre el libro físico y el libro electrónico muestra que tiene ventajas en cancelar algunos libros físicos, registrar y mostrar información a tiempo antes de la junta general de accionistas y la SUNAT si es necesario, y eliminar la notarización. Gastos relacionados con la legalización de libros, con lo que se reduce el costo de los libros físicos, al mismo tiempo que se reducen los errores en la presentación de información confiable y se maximiza la protección de la información en medios electrónicos, porque esto reduce la carga de trabajo y aumenta los requisitos contables.

También aproximaremos la investigación a los hallazgos encontrados por Salazar Sánchez (2018) La medida en que la información financiera se utiliza en los procesos de toma de decisiones. El objetivo general se formula de la siguiente manera: Depende de la percepción de los directores si existe una relación material entre el grado de uso de la información financiera y la toma de decisiones de la empresa en la región citrícola de Nuevo León. He llegado a las siguientes conclusiones: Los resultados de la encuesta muestran que existe una relación lineal fuerte, positiva y significativa entre el uso de las variables de información financiera y la toma de decisiones. La investigación también muestra que, según el nivel utilizado en la escala de Likert, casi siempre se utiliza información financiera y casi siempre se toma la decisión correcta.

CONCLUSIONES

Los libros electrónicos influyen significativamente en gestión de la información contable en las Instituciones Educativas Privadas del Distrito de El Tambo Huancayo 2021. En síntesis 100% (30) técnicos contables a través de la gestión de la información contable, clasifican y resumen las actividades económicas e interpretan los resultados. Y la información obtenida es consistente, ordenada y sistemática. Por otro lado, la información obtenida permite a los promotores planificar y diseñar estrategias económicas y contables, así como predecir lo que sucederá en el futuro antes de que suceda.

El 57 % de los técnicos contables presentan los estados financieros de forma clara y distinguen distintas informaciones publicadas en un mismo documento. Asimismo, presentan diversos aspectos de la situación económica y financiera y los flujos de caja de la SUNAT de manera racional, sistemática y ordenada. Mientras tanto, el estado de resultados. Muestra la rentabilidad de una empresa a lo largo de un periodo de tiempo, es decir, las ganancias (ganancias) y/o las pérdidas a lo largo de un periodo de tiempo. Por otro lado, el balance general. Ayuda a reconocer la posición financiera de una empresa en un momento específico. Y el estado de flujo de caja es correcto. Los libros electrónicos influyen significativamente en el estado de situación financiera en las Instituciones Educativas Privadas del Distrito de el Tambo Huancayo 2021.

Los libros electrónicos influyen significativamente en el estado de resultados en las Instituciones Educativas Privadas del Distrito de el Tambo Huancayo 2021. En pocas palabras, El 73% de los técnicos contables desglosan y resumen cómo se produjeron los resultados del ejercicio de la empresa a lo largo de un período de tiempo a través del estado de resultados. Es decir, contabilizan los ingresos y gastos que dan cuenta de la utilidad generada por la empresa durante ese período. De manera similar, los técnicos contables detallan que el estado de resultados volverá a cero al comienzo de un nuevo período contable, por lo que analizar los cambios en una empresa durante varios períodos requiere recopilar información de varios estados de resultados consecutivos.

El 37% de los técnicos contables muestran el cambio que ha sufrido cada componente del capital de una empresa de un año a otro o de un período a otro. Determina el comportamiento financiero de la empresa con respecto a sus activos. De manera similar, los tecnólogos contables buscan dar cuenta y analizar todas las fluctuaciones, causas y efectos dentro de la estructura financiera de una empresa. Por otro lado, la analítica puede detectar numerosas situaciones negativas y positivas que pueden servir como base para tomar decisiones correctivas o explotar las oportunidades y fortalezas percibidas en el comportamiento de un activo. Los libros electrónicos influyen significativamente en el estado de cambio en el patrimonio en las Instituciones Educativas Privadas del Distrito de el Tambo Huancayo 2021.

RECOMENDACIONES

- Se recomienda al personal técnico contable capacitarse en las últimas actualizaciones de los libros electrónicos para tener una buena gestión de la información contables de sus instituciones educativas.
- Se recomienda a los promotores de las instituciones educativas a contar con profesionales del área contable que tengan cursos y/o especializaciones en libros electrónicos para manejar de forma pertinente el estado de situación financiera.
- Se recomienda a todos los profesionales contables ampliar la investigación de los libros electrónicos en el estado de resultado con una muestra mayor. Asimismo, se recomienda utilizar un diseño cuasi experimental para analizar con mayor precisión la variable
- ² Se recomienda la publicación de los resultados teniendo en cuenta el tipo de diseño utilizada y tener cuidado con la generalización de los resultados.

REFERENCIAS BIBLIOGRÁFICAS

- Acosta, L. (2017). *Sistemas de libros electrónicos y la evasión de impuestos en la empresa constructora A & Q E.I.R.L Pucallpa- Perú*. Perú: UPP.
- Aragón, B. (2017). *Libros electrónicos y su incidencia en la reducción de la evasión de impuestos en la intendencia regional de arequipa, año 2015*. Peru: Universida Catolica San Pablo.
- Cacha, Z. (2017). *Aplicación del sistema libros electrónicos y su incidencia en la evasión tributaria de empresas comerciales de abarrotes, Huaraz, 2015-2016*. Peru: UCV.
- Calvo, M. (30 de Octubre de 2019). *Los estados financieros básicos*. Obtenido de <https://www.captio.net/blog/los-estados-financieros-basicos>
- Castro, J. (23 de abril de 2015). *¿Qué es un estado de flujo de efectivo y cuáles son sus objetivos?* Obtenido de <https://blog.corponet.com.mx/que-es-un-estado-de-flujo-de-efectivo-y-cuales-son-sus-objetivos>
- Cubas, K. (2019). *Sistemas de libros electrónicos y el beneficio económico en la empresa Agronegocios Omar S.R.L., Jaén 2017*. Peru : USS.
- Cuellar, J. (3 de Agosto de 2016). *¿Qué son los libros electrónicos?* Obtenido de <https://www.pqs.pe/yo-contribuyente/que-son-los-libros-electronicos>
- elinsignia. (3 de Abril de 2016). *Importancia de los estados financieros financieros en el entorno de las finanzas*. Obtenido de <https://blog.elinsignia.com/2017/06/13/importancia-de-los-estados-financieros-en-el-entornonde-las-finanzas/>.

- Elizondo, M. (2016). *Estados financieros básicos*. Lima: Paidos.
- Garcia, L. (2018). *El sistema financiero*. Mexico: Paidos .
- gestiopolis. (1 de Agosto de 2016). *Estados financieros y actividad económica empresarial*. Obtenido de <https://www.gestiopolis.com/estados-financieros-actividad-economica-empresarial/>
- Hayes, L. (1999). *Metodología de la Investigación*. Mexico: Paidos .
- Joaquín, D., & Olivares, F. (2017). *Ventajas de los libros contables electrónicos en la empresa curtiembre chimu murgia Hnos S.A.C., Trujillo, 2017*. 2017: Universidad Privada del Norte
- Loli, M. (2017). *Metodología de la investigación*. Huancayo: Grafica 555.
- MAGUI, Z. (2016). *La información financiera en la toma de decisiones de las empresas constructoras de la ciudad de huaraz en el año 2015*. Peru: ULADECH.
- Marquez, T. (2018). *Contabilidad General*. Lima: San Marcos .
- Orellana, D., & Sanchez, M. (2006). Técnica de Recolección de datos en entornos virtuales más usados en la investigación cualitativa. *Revista de investigación educativa*, 205-222.
- PAZ, E., & TAZA, Y. (2017). *La gestión financiera en la liquidez de la empresa y yosseve EIRL del distrito del callao durante el periodo 2012*. Peru: UCH.
- RIBBECK, C. (2014). *Análisis e interpretación de estados financieros: herramienta clave para la toma de decisiones en las empresas de la industria metalmeccánica del distrito de ate vitarte*, 2013. Peru: USMP.
- ROMANÍ, D. (2017). *Aplicación de los libros electrónicos de registro de compras y ventas como herramienta de la disminución de la evasión de impuestos de la empresa industrial grupo KLAUS S.A.C. de Lima Metropolitana, año 2016*. Peru: Universidad Ricardo Palma.
- Salazar, A. (2018). *Grado de uso de la información financiera en el proceso de toma de decisiones por directivos de empresas en la región citrícola de nuevo león, México*. Mexico : Universidad de Montemorelos.
- Selltiz, C., Jahoda, J., & Deut Sch, C. (1980). *Metodos de investigación en las relaciones sociales*. Madrid: Rialp S.A.
- Systems, R. (8 de Setiembre de 2016). *Registro de costos sólo es obligatorio para empresas que desarrollen procesos productivos*. Obtenido de <https://www.realsystems.com.pe/noticias/registro-de-costos-solo-es-obligatorio-para-empresas-que-desarrollen-procesos-productivos>

Terry, N. (2016). *Análisis financiero y la toma de decisiones en la empresa clinica promedic S.Civil.R.L, Tacna, periodo 2011 - 2013*. peru: universidad privada de tacna.

Velazco, M. (2017). *Libros electronicos*. Lima: San Marcos .

Wigodski, C. (2006). *Metodologia de la investigaciòn*. . Mexico : Paidos.

ANEXOS

- Matriz de consistencia
- Matriz de operacionalizacion de variables
- Matriz de operacionalizacion del instrumento
- El instrumento de investigación y constancia de aplicación
- Confiabilidad y validez del instrumento
- La data de procesamiento de datos
- Consentimiento Informado
- Fotos de la aplicación del instrumento

MATRIZ DE CONSISTENCIA

TITULO: "LIBROS ELECTRONICOS EN GESTION DE LA INFORMACION CONTABLE DE LAS INSTITUCIONES EDUCATIVAS PRIVADAS DEL DISTRITO DE EL TAMBO, HUANCAYO - 2021."

Problemas	Objetivos	Hipótesis	Marco Teórico	Variables Dimensionales	Metodología de Investigación
<p>Problema General</p> <p>¿Cómo influye los libros electrónicos en gestión de la información contable de las Instituciones Educativas Privadas del Distrito de el Tambo Huancayo 2021?</p>	<p>Objetivo General</p> <p>Determinar la influencia de los libros electrónicos en gestión de la información contable de las Instituciones Educativas Privadas del Distrito de el Tambo Huancayo 2021</p>	<p>Hipótesis General</p> <p>Los libros electrónicos influyen significativamente en gestión de la información contable de las Instituciones Educativas Privadas del Distrito de el Tambo Huancayo 2021</p>	<p>V1 Libros Electrónicos</p> <p>Los libros electrónicos son archivos en formato .xlsx que se implementa en la función de llevar un control y registro de información contable, con incidencia tributaria (Cueilar, 2017).</p>	<p>General:</p> <ul style="list-style-type: none"> - Científico - Experimental <p>TIPO DE INVESTIGACIÓN</p> <ul style="list-style-type: none"> - Aplicada - NIVEL <p>Explicativo</p>	<p>METODO DE INVESTIGACIÓN</p> <p>General:</p> <ul style="list-style-type: none"> - Científico - Experimental <p>TIPO DE INVESTIGACIÓN</p> <ul style="list-style-type: none"> - Aplicada - NIVEL <p>Explicativo</p>
<p>Problema Específicos</p> <p>¿Cómo influye los libros electrónicos en el estado de situación financiera de las Instituciones Educativas Privadas del Distrito de el Tambo Huancayo 2021?</p>	<p>Objetivo Específicos</p> <p>Determinar la influencia de los libros electrónicos en el estado de situación financiera de las Instituciones Educativas Privadas del Distrito de el Tambo Huancayo 2021</p>	<p>Hipótesis Específicos</p> <p>He1: Los libros electrónicos influyen significativamente en el estado de situación financiera de las Instituciones Educativas Privadas del Distrito de el Tambo Huancayo 2021</p>	<p>V2 Gestión en la información Contable</p> <p>Es información que produce la contabilidad indispensable para la administración y el desarrollo de las empresas y por lo tanto es procesada y concentrada para uso de la gerencia y personas que trabajan en la empresa (Calvo, 2019).</p>	<p>Variable 1</p> <p>X = Libros Electrónicos</p> <p>X1 Libro de inventario y balances.</p> <p>X2 Registro de activos fijos.</p> <p>X3 Registro de inventario permanente de unidades físicas.</p>	<p>DISEÑO</p> <p>Pre experimental</p> <p>GE-01-X-02</p> <p>TECNICA:</p> <p>Evaluación Educativa</p> <p>INSTRUMENTO</p> <p>Prueba Pedagógica</p> <p>POBLACION</p> <p>10 Contadores, asistentes y auxiliares contables que pertenecen a las Instituciones Educativas Privadas del Distrito de El Tambo = 39 empleados: técnicos de contabilidad</p>
<p>¿Cómo influye los libros electrónicos en el estado de resultados de las Instituciones Educativas Privadas del Distrito de el Tambo Huancayo 2021?</p>	<p>Determinar la influencia de los libros electrónicos en el estado de resultados de las Instituciones Educativas Privadas del Distrito de el Tambo Huancayo 2021</p>	<p>He2: Los libros electrónicos influyen significativamente en el estado de resultados de las Instituciones Educativas Privadas del Distrito de el Tambo Huancayo 2021</p>	<p>Lohi, M. (2017). Metodología de la investigación. Huancayo: Grafica 555.</p> <p>Orellana, D., & Sanchez, M. (2006). Técnica de Recolección de datos en entornos virtuales mas usados en la investigación cualitativa. Revista de investigación educativa, 206-222.</p>	<p>Variable 2</p> <p>Y = Gestión en la información Contable</p> <p>Y1 Estado de situación financiera</p> <p>Y2 Estado de resultados</p> <p>Y3 Estado de cambio en el patrimonio</p>	<p>MUESTRA</p> <p>10 Contadores, asistentes y auxiliares contables que pertenecen a las Instituciones Educativas Privadas del Distrito de El Tambo = 39 empleados: técnicos de contabilidad</p>
<p>¿Cómo influye los libros electrónicos en el estado de cambio en el patrimonio de las Instituciones Educativas Privadas del Distrito de el Tambo Huancayo 2021?</p>	<p>Determinar la influencia de los libros electrónicos en el estado de cambio en el patrimonio de las Instituciones Educativas Privadas del Distrito de el Tambo Huancayo 2021</p>	<p>He3: Los libros electrónicos influyen significativamente en el estado de cambio en el patrimonio de las Instituciones Educativas Privadas del Distrito de el Tambo Huancayo 2021</p>			<p>METODO DE ANALISIS DE DATOS</p> <p>-Análisis Descriptivo</p> <p>-Análisis Inferencial</p>

MATRIZ DE OPERACIONALIZACIÓN DE VARIABLES

TITULO: "LIBROS ELECTRÓNICOS EN GESTIÓN DE LA INFORMACIÓN CONTABLE DE LAS INSTITUCIONES EDUCATIVAS DEL DISTRITO DE EL TAMBO, HUANCAYO - 2021."

Variable X : Libros Electrónicos		
DIMENSIONES	DEFINICIÓN OPERACIONAL	INDICADORES
<p>Definición conceptual Los libros electrónicos son archivos en formato texto que ha implementado la Sunat. Tienen la función de llevar un control y registro de información contable, con incidencia tributaria (Cuellar, 2017).</p> <p>Definición operacional La variable será manipulada a través de 9 talleres de capacitación. Las capacitaciones del taller del 1 al 3 estarán enfocados en el desarrollo del libro de inventario y balances. Asimismo, los talleres del 4 al 6 se enfocarán en el desarrollo de los registros de activos fijos. Finalmente, los talleres del 7 al 9 se enfocarán en el desarrollo de los registros de inventario permanente de unidades físicas.</p>	<p>La dimensión será manipulada a través de los 3 primeros talleres que estarán enfocados en el desarrollo de los elementos del libro de inventarios y los registros de los formatos.</p> <p>La dimensión será manipulada a través de los talleres del 4 al 6 que estarán enfocados en los registros y formatos de los activos fijos.</p> <p>La dimensión será manipulada a través de los 3 últimos talleres que estarán enfocados en la explicación y el registro del formato de Inventarios Permanente de Unidades Físicas.</p>	<p>Registra todos los activos, pasivos y patrimonio que tiene la empresa.</p> <p>Registra los formatos 3.1;3.2;3.3;3.4;3.5;3.6;3.7;3.8;3.9;3.10; 3.11;3.12;3.13;3.14;3.15;3.16;3.17;3.18;3.19;3.20; 3.21;3.22;3.23</p> <p>Realiza el registro anual de toda la información, proveniente de la entrada y salida de los activos fijos, así como la depreciación respectiva.</p> <p>Registra los formatos 7.1;7.3;7.4</p> <p>Explica que las empresas designadas como Principal Contribuyente Nacional (PCPN) y con ingresos iguales o mayores a 3000 UIT están obligadas a llevar el registro.</p> <p>Realiza registros auxiliares de carácter tributario.</p> <p>Realiza el control de unidades físicas, de las existencias de la empresa.</p> <p>Realiza el kardex de Unidades Físicas de la empresa.</p>
X1 Libro de Inventario y Balances		
X2 Registro de Activos Fijos		
X3 Registro de Inventario Permanente de Unidades Físicas		

Variable Dependiente : Gestión de la Información Contable

Variable Dependiente : Gestión de la Información Contable		
<p>Definición conceptual Gestión de información financiera: Es información que produce la contabilidad indispensable para la administración y el desarrollo de las empresas y por lo tanto es procesada y concentrada para uso de la gerencia y personas que trabajan en la empresa (Calvo, 2019).</p> <p>Definición operacional La variable será medida a través de la técnica evaluación educativa y el instrumento que se empleará será la prueba pedagógica con 20 ítems, los indicadores del 1 al 7 medirán la dimensión estado de situación financiera. Asimismo, los indicadores de 8 al 14 medirán dimensión estado de los resultados. Finalmente, los indicadores del 15 al 20 medirán el estado de cambio en el patrimonio.</p>		
DIMENSIONES	DEFINICIÓN OPERACIONAL	INDICADORES
Y1 Estado de Situación Financiera	La dimensión será medida a través de los 7 primeros ítems del instrumento que será la prueba pedagógica, que se centrará en la naturaleza y alcance del estado de situación financiera,	Detalla la naturaleza y valor de los activos Detalla la naturaleza y alcance de las obligaciones Precisa la capacidad actual de capital Precisa la solvencia del negocio
Y2 Estado de Resultado	La dimensión será medida a través del ítem 8 hasta el 14 del instrumento que será la prueba pedagógica, que se enfocará en las partes que el Estado de Resultados evalúa.	Realiza una evaluación precisa de la rentabilidad de la empresa. Mide el desempeño de la empresa Determina la repartición de los dividendos. Estima los flujos de efectivo Identifica en qué parte del proceso se están consumiendo más recursos económicos
Y3 Estado de Cambios en el Patrimonio Neto	La dimensión será medida a través del ítem 15 hasta al 20 del instrumento que será la prueba pedagógica, que se centrará en el análisis del estado de Cambios en el Patrimonio Neto.	Muestra las variaciones de los diferentes elementos que compone el patrimonio en un periodo determinado. Explica y analiza cada una de las variaciones, sus causas y consecuencias dentro de la estructura financiera de la empresa.

MATRIZ DE OPERACIONALIZACIÓN DEL INSTRUMENTO

VARIABLES DEPENDIENTE	DIMENSIONES	INDICADORES	ITEMS	ESCALA DE MEDICION
Gestión de la información contable	Estado de situación financiera	Detalla la naturaleza y valor de los activos.	1. Las cuentas de activos son de 2. Las cuentas de pasivos son de, lo que significa que aumentan su saldo con crédito y disminuye cuando se les da un débito.	
		Detalla la naturaleza y alcance de las obligaciones.	3. El tributo es el contenido o, más exactamente, la prestación debida. 4. La deuda ha de ser líquida en el sentido de que ha de estar determinada en su; ya efectúe esta cuantificación el particular o la Administración.	
		Precisa la capacidad actual de capital	5. El análisis o diagnóstico financiero constituye la herramienta más efectiva a lo largo de un ejercicio específico.	
		Precisa la solvencia del negocio	6. Liquidez y solvencia dan una idea de la forma de; aunque desde perspectivas muy diferentes. 7. La refleja la disposición de la empresa para liquidar sus deudas a largo plazo	
		Realiza una evaluación precisa de la rentabilidad de la empresa	8. Medir la rentabilidad de una empresa afrontan con mayor o menor cautela. 9. La rentabilidad Se utiliza para determinar si un negocio está produciendo suficientes beneficios para sostenerse y crecer o, por el contrario, está arrojando pérdidas.	Intervalar C= 1 I= 0
		Mide el desempeño de la empresa	10. El estado de resultados, también conocido como es un reporte financiero que en base a un período determinado muestra de manera detallada los ingresos obtenidos.	
		Determina la repartición de dividendos	11. El estado de resultados te brinda una visión panorámica de cuál ha sido el comportamiento de la empresa	
		Estima los flujos de efectivo	12. El estado de flujos de efectivo es un o su equivalente proveniente de actividad	

des de operación, inversión y financiación durante el ejercicio para demostrar el saldo final de caja.

Identifica en qué parte del proceso se están consumiendo más recursos económicos

13. El estado de pérdidas y ganancias tiene objetivos muy puntuales cuando presenta la situación financiera de la compañía, en un periodo determinado al relacionar los ingresos generados con los gastos en que se incurre para lograr ese objetivo.

14. Identificar en qué parte del proceso se están consumiendo más recursos económicos, Esto te dará una perspectiva de la eficiencia de la empresa.

Muestra las variaciones de los diferentes elementos que compone el patrimonio en un periodo determinado

15. El estado de cambios en el patrimonio es un o cambios que ha experimentado el patrimonio de un periodo a otro.

16. Para la empresa es primordial conocer en un año determinado.

17. Para elaborar el estado se requiere del estado de resultados y del balance general.

Estado de cambio en el patrimonio

Explica y analiza cada una de las variaciones, sus causas y consecuencias dentro de la estructura financiera de la empresa

18. Eles uno de los cuatro estados financieros básicos, este tiene como finalidad mostrar las variaciones que sufran los diferentes elementos que componen el patrimonio, en un periodo determinado.

19. Para elaborar el estado de cambios en la situación financiera se requiere del estado

20. El busca explicar y analizar cada una de las variaciones, sus causas y consecuencias dentro de la estructura financiera de la empresa.

El Instrumento De Investigación y Constancia De Su Aplicación

PRUEBA PEDAGÓGICA

Mediante el presente documento nos presentamos a Usted a fin de obtener información relevante para el desarrollo de nuestra tesis titulada "LIBROS ELECTRONICOS EN GESTION DE LA INFORMACIÓN CONTABLE DE LAS INSTITUCIONES EDUCATIVAS PRIVADAS DEL DISTRITO DE EL TAMBO HUANCAYO 2021"

el cual nos permitirá medir las variables de investigación y probar nuestra hipótesis, del cual pedimos nos apoye en las respuestas; quedando agradecidos por su intervención y haciendo la aclaración de que dicha información será reservada y anónima.

INSTRUCCIONES: A continuación usted encontrará un conjunto de ítems relacionados hacia la gestión de la Información Contable, marque con una "X" en la alternativa según considere conveniente.

VARIABLE DEPENDIENTE: Gestión de la Información Contable

Institución Educativa:

Nota: para proteger la identidad del personal y a la institución educativa se le asignara una numeración.

1. Las cuentas de activos son de
 - a) naturaleza deudora
 - b) naturaleza del capital
 - c) naturaleza planteada por la sumat

2. Las cuentas de pasivos son de, lo que significa que aumentan su saldo con crédito y disminuye cuando se les da un débito.
 - a) naturaleza deudora
 - b) naturaleza acreedora
 - c) naturaleza del capital

3. El tributo es el contenido o, más exactamente,, la prestación debida
 - a) el objeto de la obligación
 - b) el objeto del impuesto
 - c) el objeto de la deuda

4. La deuda ha de ser liquida en el sentido de que ha de estar determinada en su, ya efectúe esta cuantificación el particular o la Administración.
 - a) impuesto
 - b) declaración
 - c) cuantía

5. El análisis o diagnóstico financiero constituye la herramienta más efectivaa lo largo de un ejercicio específico.
 - a) para evaluar el desempeño financiero de una empresa
 - b) para evaluar el desempeño económico y financiero de una empresa
 - c) para evaluar el desempeño económico empresa

6. Liquidez y solvencia dan una idea de la forma de, aunque desde perspectivas muy diferentes.
- a) gestionar un negocio
 - b) gestionar el capital de un negocio
 - c) gestionar la deuda de un negocio
7. refleja la disposición de la empresa para liquidar sus deudas a largo plazo.
- a) El impuesto se
 - b) En la sumat se
 - c) La solvencia
8. Medir la rentabilidad de una empresa afrontan con mayor o menor cautela.
- a) Implica que los emprendedores son los responsables financieros
 - b) es una responsabilidad financiera
 - c) es una actuación imprescindible que todos los emprendedores o responsables financieros
9. La rentabilidad Se utiliza para determinar si un negocio está produciendo suficientes beneficios para sostenerse y crecer o, por el contrario, está arrojando pérdidas.
- a) es una medida del beneficio
 - b) es una medida
 - c) es un beneficio
10. El estado de resultados, también conocido como es un reporte financiero que en base a un periodo determinado muestra de manera detallada los ingresos obtenidos.
- a) estado pérdidas
 - b) estado de ganancias
 - c) estado de ganancias y pérdidas
11. El estado de resultados te brinda una visión panorámica de cuál ha sido el comportamiento de la empresa,
- a) si ha generado utilidades o no.
 - b) si no ha generado utilidad.
 - c) si ha generado deudas.
12. El estado de flujos de efectivo es un o su equivalente provenientes de actividades de operación, inversión y financiación durante el ejercicio para demostrar el saldo final de caja.
- a) reporte aplicación del efectivo
 - b) reporte origen y aplicación del efectivo
 - c) reporte gerencial que presenta el detalle del origen y aplicación del efectivo
13. El estado de pérdidas y ganancias tiene objetivos muy puntuales cuando presenta la situación financiera de la compañía, en un periodo

determinado al relacionar los ingresos generados con los gastos en que se incurre para lograr ese objetivo.

- a) el principal es medir el desempeño operativo de la empresa
 - b) el principal es medir a la empresa
 - c) la empresa
14. Identificar en qué parte del proceso se están consumiendo más recursos económicos, Esto te dará una perspectiva de la eficiencia de la empresa.
- a) esto lo puedes saber al analizar los márgenes en cada rubro
 - b) analizar los márgenes en cada rubro
 - c) los márgenes en cada rubro
15. El estado de cambios en el patrimonio es uno cambios que ha experimentado el patrimonio de un periodo a otro.
- a) de los márgenes en cada rubro
 - b) estado financiero que presenta las variaciones
 - c) los márgenes en cada rubro
16. Para la empresa es primordial conocer en un año determinado.
- a) el porqué del comportamiento de su patrimonio
 - b) los márgenes en cada rubro
 - c) los márgenes en cada ganancia
17. Para elaborar el estado de se requiere del estado de resultados y del balance general.
- a) cambios en el patrimonio
 - b) los márgenes en cada rubro
 - c) los márgenes en cada ganancia
18. El es uno de los cuatros estados financieros básicos, este tiene como finalidad mostrar las variaciones que sufran los diferentes elementos que componen el patrimonio, en un periodo determinado.
- a) patrimonio
 - b) estado de cambios en el patrimonio
 - c) estado de cambios en de rubro
19. Para elaborar el estado de cambios en la situación financiera se requiere del estado
- a) de resultados.
 - b) el balance general.
 - c) de resultados y del balance general.
20. El busca explicar y analizar cada una de las variaciones, sus causas y consecuencias dentro de la estructura financiera de la empresa.
- a) patrimonio
 - b) estado de cambios
 - c) estado de cambios en el patrimonio

Quien suscribe, Director(a) RICSE CAÑARI WALDYR MENCZEL de la Institución Educativa ASOCIACION CORPORACION EDUCATIVA TRILCE INTERNACIONAL con Ruc N° 20568360550 , ubicado en AV. MARISCAL CASTILLA 2386 del distrito de el Tambo , provincia Huancayo , otorga la presente:

CONSTANCIA

Que las Srta. Evelyn Bertha Perez Mescua , identificada con DNI N°77705455 y la Srta. Sara Jimena Tiese Verastegui con DNI 76758641, egresadas de la carrera profesional de Contabilidad y finanzas de la Universidad Peruana Los Andes , han realizado de forma virtual las pruebas pedagógicas (pre y post -test) y los talleres virtuales que fueron divididas en nueve sesiones para la ejecución de su tesis titulado : : "LIBROS ELECTRÓNICOS EN GESTIÓN DE LA INFORMACIÓN CONTABLE DE LAS INSTITUCIONES EDUCATIVAS PRIVADAS DEL DISTRITO DE EL TAMBO HUANCAYO 2021"

Se expide la presente constancia a solicitud del interesado para los fines que estime conveniente.

Huancayo ,14 de Abril 2022



Waldyr Menczel Ricse Cañari
DE ASOCIACION CORPORACION
EDUCATIVA TRILCE INTERNACIONAL
DIRECTOR(a)

Confiabilidad Y Validez Del Instrumento



**UNIVERSIDAD PERUANA LOS ANDES
FACULTAD DE CIENCIAS ADMINISTRATIVAS Y
CONTABLES
ESCUELA PROFESIONAL DE CONTABILIDAD Y FINANZAS**



VALIDEZ DE CONTENIDO

Juicio de Expertos

Instrumento: PRUEBA PEDAGÓGICA

**Libros Electrónicos en Gestión de la Información
Contable de las Instituciones Educativas Privadas del
Distrito de el Tambo Huancayo 2021.**

AUTORES:

**Bach. Perez Mescua Evelyn Bertha
Bach. Ticse Verastegui Sara Jimena**

**HUANCAYO- PERU
2021**



ANEXO 1

DRA. BETTY BORJA PEINADO

Presente

Asunto: Validación de instrumentos a través
de JUICIOS DE EXPERTOS

Me es grato comunicarnos con usted para expresarle un cordial saludo y así mismo hacer de su conocimiento que siendo ex estudiante de la Universidad Peruana Los Andes, de la carrera profesional de Contabilidad y Finanzas, vengo realizando la Tesis; se requiere validar el instrumento con el cual recogeré la información necesaria para desarrollar la investigación cuyo título es "LIBROS ELECTRONICOS EN GESTION DE LA INFORMACION CONTABLE DE LAS INSTITUCIONES EDUCATIVAS PRIVADAS DEL DISTRITO DE EL TAMBO HUANCAYO 2021" y es imprescindible contar con la aprobación de docentes especializados para poder aplicar los instrumentos en mención, he considerado conveniente recurrir a usted por su connotada experiencia en el tema; así mismo sus observaciones y recomendaciones como juez de validación serán de gran ayuda para la elaboración final de nuestro instrumento de investigación.

El expediente de validación contiene:

- a) Anexo 1 : Carta de Presentación
- b) Anexo 2 : Matriz de Consistencia
- c) Anexo 3 : Matriz de Operacionalización de Variables
- d) Anexo 4 : Matriz de Construcción del Instrumento
- e) Anexo 5 : Instrumento de Investigación
- f) Anexo 6 : Planilla de Juicio de Expertos

Agradeciéndole de antemano, expresándole mi sentimiento y consideración me despido de usted, no sin antes agradecerle por la atención que dispone a la presente.

Atentamente

Bach. Perez Mescua Evelyn Bertha

Bach. Ticse Verastegui Sara Jimena



ANEXO 1

MG. ELDER LEONOR FERNANDEZ HUAMANI

Presente

Asunto: Validación de instrumentos a través
de JUICIOS DE EXPERTOS

Me es grato comunicarnos con usted para expresarle un cordial saludo y así mismo hacer de su conocimiento que siendo ex estudiante de la Universidad Peruana Los Andes, de la carrera profesional de Contabilidad y Finanzas, vengo realizando la Tesis; se requiere validar el instrumento con el cual recogeré la información necesaria para desarrollar la investigación cuyo título es "LIBROS ELECTRONICOS EN GESTION DE LA INFORMACION CONTABLE DE LAS INSTITUCIONES EDUCATIVAS PRIVADAS DEL DISTRITO DE EL TAMBO HUANCAYO 2021" y es imprescindible contar con la aprobación de docentes especializados para poder aplicar los instrumentos en mención, he considerado conveniente recurrir a usted por su connotada experiencia en el tema; así mismo sus observaciones y recomendaciones como juez de validación serán de gran ayuda para la elaboración final de nuestro instrumento de investigación.

El expediente de validación contiene:

- g) Anexo 1 : Carta de Presentación
- h) Anexo 2 : Matriz de Consistencia
- i) Anexo 3 : Matriz de Operacionalización de Variables
- j) Anexo 4 : Matriz de Construcción del Instrumento
- k) Anexo 5 : Instrumento de Investigación
- l) Anexo 6 : Planilla de Juicio de Expertos

Agradeciéndole de antemano, expresándole mi sentimiento y consideración me despidó de usted, no sin antes agradecerle por la atención que dispone a la presente.

Atentamente

Bach. Perez Mescua Evelyn Bertha

Bach. Ticse Verastegui Sara Jimena



ANEXO 1

DR. MANUEL JESUS LOLI QUINCHO

Presente

Asunto: Validación de instrumentos a través
de JUICIOS DE EXPERTOS

Me es grato comunicarnos con usted para expresarle un cordial saludo y así mismo hacer de su conocimiento que siendo ex estudiante de la Universidad Peruana Los Andes, de la carrera profesional de Contabilidad y Finanzas, vengo realizando la Tesis; se requiere validar el instrumento con el cual recogeré la información necesaria para desarrollar la investigación cuyo título es "LIBROS ELECTRONICOS EN GESTION DE LA INFORMACION CONTABLE DE LAS INSTITUCIONES EDUCATIVAS PRIVADAS DEL DISTRITO DE EL TAMBO HUANCAYO 2021" y es imprescindible contar con la aprobación de docentes especializados para poder aplicar los instrumentos en mención, he considerado conveniente recurrir a usted por su connotada experiencia en el tema; así mismo sus observaciones y recomendaciones como juez de validación serán de gran ayuda para la elaboración final de nuestro instrumento de investigación.

El expediente de validación contiene:

- m) Anexo 1 : Carta de Presentación
- n) Anexo 2 : Matriz de Consistencia
- o) Anexo 3 : Matriz de Operacionalización de Variables
- p) Anexo 4 : Matriz de Construcción del Instrumento
- q) Anexo 5 : Instrumento de Investigación
- r) Anexo 6 : Planilla de Juicio de Expertos

Agradeciéndole de antemano, expresándole mi sentimiento y consideración me despido de usted, no sin antes agradecerle por la atención que dispone a la presente.

Atentamente

Bach. Perez Mescua Evelyn Bertha

Bach. Ticse Verastegui Sara Jimena

VALIDEZ DE CONTENIDO DEL INSTRUMENTO DE INFORMACIÓN

Planilla Juicio de Expertos

Respetado juez: Usted ha sido seleccionado para evaluar el instrumento "PRUEBA PEDAGÓGICA DE LA GESTIÓN DE LA INFORMACIÓN CONTABLE" que hace parte de la investigación "Libros Electrónicos en Gestión de la Información Contable de las Instituciones Educativas Privadas del Distrito de el Tambo Huancayo 2021" La evaluación de los instrumentos es de gran relevancia para lograr que sean válidos y que los resultados obtenidos a partir de estos sean utilizados eficientemente. Agradecemos su valiosa colaboración.

I. Datos Generales

Nombres y apellidos del juez	Betty BORJA PEINADO
Formación académica	Licenciado en Administración
Área de experiencia profesional	Administración
Tiempo de servicios	26 años
Cargo actual	Docente de Administración
Institución	Universidad Peruana los Andes
Autor(es) del instrumento	Evelyn Bertha PEREZ MESCUA y Sara Jimena TKSE VERASTEGUI

II. Criterios de validación del instrumento

Revisar cada ítem del instrumento de recolección de datos y marcar con una equis (X) según corresponda a cada uno de los indicadores de la ficha teniendo en cuenta:

1	Deficiente (D)	Si menos del 30% de los ítems cumplen con el indicador
2	Regular (R)	Si entre el 31% y 70% de los ítems cumplen con el indicador
3	Buena (B)	Si más del 70% de los ítems cumplen con el indicador

Criterios	Indicadores	D	R	B	Observación
		(1)	(2)	(3)	
PERTINENCIA	Los ítems miden lo previsto en los objetivos de investigación.			X	
COHERENCIA	Responden a lo que se debe medir en la variable, dimensiones e indicadores.			X	
CONGRUENCIA	Están acorde con el avance de la ciencia y tecnología.			X	
SUFICIENCIA	Son suficientes en cantidad para medir los indicadores de la variable.			X	
OBJETIVIDAD	Se expresan en comportamientos y acciones observables y verificables.			X	
CONSISTENCIA	Se han formulado en relación a la teoría de las dimensiones de la variable.			X	
ORGANIZACIÓN	Son secuenciales y distribuidos de acuerdo a dimensiones.			X	
CLARIDAD	Están redactados en un lenguaje claro y entendible.			X	
OPORTUNIDAD	El instrumento se aplica en un momento adecuado.			X	
ESTRUCTURA	El instrumento cuenta con instrucciones y opciones de respuesta bien definidas.			X	
TOTAL				30	

Coefficientes	Validez
0.40 a más	Muy bueno
0.30 a 0.39	Bueno
0.20 a 0.29	Deficiente
0 a 0.19	Insuficiente

(Elosua & Bully, 2012)

III. Coeficiente de Validez

$$\frac{D + R + B}{30} = 30 / 30 = 1$$

Experto	Grado académico	Evaluación	
		Ítems	Calificación
Betty BORJA PEINADO	Dra. En Educación	20	Muy bueno



Dra. Betty BORJA PEINADO
DNI: 19897580

CONFIABILIDAD DEL INSTRUMENTO
PRUEBA PEDAGÓGICA DE LA GESTIÓN DE LA INFORMACIÓN CONTABLE

TÍTULO DE LA INVESTIGACIÓN: "Libros Electrónicos en Gestión de la Información Contable de las Instituciones Educativas Privadas del Distrito de el Tambo Huancayo 2021"

TESISTA : Evelyn Bertha PEREZ MESCUA
Sara Jimena TICSE VERASTEGUI

Fecha de confiabilidad : 20 de setiembre del 2021

	ITEMS																			
PILOTO	1	2	3	4	5	6	7	8	9	10	11	12	13	14	15	16	17	18	19	20
1	1	1	1	0	1	0	0	0	1	1	1	1	1	1	0	0	1	1	1	1
2	1	1	1	0	0	0	1	0	1	0	1	0	1	1	1	1	1	1	1	1
3	1	1	0	0	1	0	0	1	0	1	0	0	1	0	0	1	1	0	1	0
4	1	1	1	1	0	1	1	1	1	1	1	1	1	1	1	1	1	1	1	1
5	1	1	1	0	1	0	1	1	1	1	1	1	1	1	1	1	1	1	1	1
6	1	1	1	1	0	0	1	0	0	0	0	0	1	1	1	1	1	1	1	1
7	1	1	0	0	0	1	0	1	1	1	1	1	1	1	1	1	1	1	1	1
8	1	1	1	1	1	1	1	1	1	1	1	1	1	1	1	1	1	1	1	1
9	1	1	1	1	1	1	1	1	1	0	1	1	1	0	1	1	1	1	1	1
10	0	0	0	0	0	0	0	0	0	1	1	1	1	1	1	0	1	1	0	0

Resumen de procesamiento de casos

		N	%
Casos	Válido	10	100,0
	Excluido	0	,0
	Total	10	100,0

Estadísticas de fiabilidad

Alfa de Cronbach	N de elementos
,829	20

Nota: La muestra (30 participantes) fue multiplicada por 0.20, dando como resultado (6) a este resultado se le agrego por criterio del tesista (4) participantes, dando un total de (10) participantes para realizar la prueba piloto.

Se concluye que el instrumento es: Excelente confiable


 Dra. Betty BORJA PEINADO
 DNI. 19897580

VALIDEZ DE CONTENIDO DEL INSTRUMENTO DE INFORMACIÓN

Planilla Juicio de Expertos

Respetado juez: Usted ha sido seleccionado para evaluar el instrumento "PRUEBA PEDAGÓGICA DE LA GESTIÓN DE LA INFORMACIÓN CONTABLE" que hace parte de la investigación "Libros Electrónicos en Gestión de la Información Contable de las Instituciones Educativas Privadas del Distrito de el Tambo Huancayo 2021" La evaluación de los instrumentos es de gran relevancia para lograr que sean válidos y que los resultados obtenidos a partir de estos sean utilizados eficientemente. Agradecemos su valiosa colaboración.

I. Datos Generales

Nombres y apellidos del juez	Elder Leonor FERNANDEZ HUAMANI
Formación académica	Licenciado en Administración
Área de experiencia profesional	Administración Educativa
Tiempo de servicios	10 años
Cargo actual	Área de recaudaciones CSJH / Área administrativa y contable ISREL
Institución	<ul style="list-style-type: none"> • Corte Superior de Justicia de Huancavelica • Institute of Scientific Research, Engineering and Languages
Autor(es) del instrumento	Evelyn Bertha PEREZ MESCUA y Sara Jimena TICSE VERASTEGUI

II. Criterios de validación del instrumento

Revisar cada ítem del instrumento de recolección de datos y marcar con una equis [X] según corresponda a cada uno de los indicadores de la ficha teniendo en cuenta:

1	Deficiente (D)	Si menos del 30% de los ítems cumplen con el indicador
2	Regular (R)	Si entre el 31% y 70% de los ítems cumplen con el indicador
3	Buena (B)	Si más del 70% de los ítems cumplen con el indicador

Criterios	Indicadores	D	R	B	Observación
		(1)	(2)	(3)	
PERTINENCIA	Los ítems miden lo previsto en los objetivos de investigación.			X	
COHERENCIA	Responden a lo que se debe medir en la variable, dimensiones e indicadores.			X	
CONGRUENCIA	Están acorde con el avance de la ciencia y tecnología.			X	
SUFICIENCIA	Son suficientes en cantidad para medir los indicadores de la variable.			X	
OBJETIVIDAD	Se expresan en comportamientos y acciones observables y verificables.			X	
CONSISTENCIA	Se han formulado en relación a la teoría de las dimensiones de la variable.			X	
ORGANIZACIÓN	Son secuenciales y distribuidos de acuerdo a dimensiones.			X	
CLARIDAD	Están redactados en un lenguaje claro y entendible.			X	
OPORTUNIDAD	El instrumento se aplica en un momento adecuado.			X	
ESTRUCTURA	El instrumento cuenta con instrucciones y opciones de respuesta bien definidas.			X	
TOTAL				30	

Coefficientes	Validez
0.40 a más	Muy bueno
0.30 a 0.39	Bueno
0.20 a 0.29	Deficiente
0 a 0.19	Insuficiente

(Elosua & Bully, 2012)

III. Coeficiente de Validez

$$\frac{D+R+B}{30} = 30/30 = 1$$

Experto	Grado académico	Evaluación	
		Ítems	Calificación
Elder Leonor FERNANDEZ HUAMANI	Maestro en Gestión Pública	20	Muy bueno


 FERNANDEZ HUAMANI Elder Leonor
 DNI 20066993

CONFIABILIDAD DEL INSTRUMENTO
PRUEBA PEDAGÓGICA DE LA GESTIÓN DE LA INFORMACIÓN CONTABLE

TÍTULO DE LA INVESTIGACIÓN: "Libros Electrónicos en Gestión de la Información Contable de las Instituciones Educativas Privadas del Distrito de el Tambo Huancayo 2021"

TESISTA : Evelyn Bertha PEREZ MESCUA
Sara Jimena TICSE VERASTEGUI

Fecha de confiabilidad : 20 de setiembre del 2021

PILOTO	ITEMS																			
	1	2	3	4	5	6	7	8	9	10	11	12	13	14	15	16	17	18	19	20
1	1	1	1	0	1	0	0	0	1	1	1	1	1	1	0	0	1	1	1	1
2	1	1	1	0	0	0	1	0	1	0	1	0	1	1	1	1	1	1	1	1
3	1	1	0	0	1	0	0	1	0	1	0	0	1	0	0	1	1	0	1	0
4	1	1	1	1	0	1	1	1	1	1	1	1	1	1	1	1	1	1	1	1
5	1	1	1	0	1	0	1	1	1	1	1	1	1	1	1	1	1	1	1	1
6	1	1	1	1	0	0	1	0	0	0	0	0	1	1	1	1	1	1	1	1
7	1	1	0	0	0	1	0	1	1	1	1	1	1	1	1	1	1	1	1	1
8	1	1	1	1	1	1	1	1	1	1	1	1	1	1	1	1	1	1	1	1
9	1	1	1	1	1	1	1	1	1	0	1	1	1	0	1	1	1	1	1	1
10	0	0	0	0	0	0	0	0	0	1	1	1	1	1	1	0	1	1	0	0

Resumen de procesamiento de casos

Casos	N		%	
	Válido	Excluido		
	10	0	100,0	,0
Total	10	0	100,0	

Estadísticas de fiabilidad

Alfa de Cronbach	N de elementos
,829	20

Nota: La muestra (30 participantes) fue multiplicada por 0,20, dando como resultado (6) a este resultado se le agrego por criterio del tesista (4) participantes, dando un total de (10) participantes para realizar la prueba piloto.

Se concluye que el instrumento es: Excelente confiable


FERNANDEZ HUAMANI Elder Leonor
DNI 20066993

VALIDEZ DE CONTENIDO DEL INSTRUMENTO DE INFORMACIÓN

Planilla Juicio de Expertos

Respetado juez: Usted ha sido seleccionado para evaluar el instrumento "PRUEBA PEDAGÓGICA DE LA GESTIÓN DE LA INFORMACIÓN CONTABLE" que hace parte de la investigación "Libros Electrónicos en Gestión de la Información Contable de las Instituciones Educativas Privadas del Distrito de el Tambo Huancayo 2021". La evaluación de los instrumentos es de gran relevancia para lograr que sean válidos y que los resultados obtenidos a partir de estos sean utilizados eficientemente. Agradecemos su valiosa colaboración.

I. Datos Generales

Nombres y apellidos del juez	Manuel Jesus LOU QUINCHO
Formación académica	Licenciado en Educación
Área de experiencia profesional	Investigación
Tiempo de servicios	12 años
Cargo actual	Docente de Investigación
Institución	Universidad Peruana los Andes
Autor(es) del instrumento	Evelyn Bertha PÉREZ MESCUA y Sara Jimena TICSE VERASTEGUI

II. Criterios de validación del instrumento

Revisar cada ítem del instrumento de recolección de datos y marcar con una equis (X) según corresponda a cada uno de los indicadores de la ficha teniendo en cuenta:

1	Deficiente (D)	Si menos del 30% de los ítems cumplen con el indicador
2	Regular (R)	Si entre el 31% y 70% de los ítems cumplen con el indicador
3	Buena (B)	Si más del 70% de los ítems cumplen con el indicador

Criterios	Indicadores	D	R	B	Observación
		(1)	(2)	(3)	
PERTINENCIA	Los ítems miden lo previsto en los objetivos de investigación.			X	
COHERENCIA	Responden a lo que se debe medir en la variable, dimensiones e indicadores.			X	
CONGRUENCIA	Están acorde con el avance de la ciencia y tecnología.			X	
SUFICIENCIA	Son suficientes en cantidad para medir los indicadores de la variable.			X	
OBJETIVIDAD	Se expresan en comportamientos y acciones observables y verificables.			X	
CONSISTENCIA	Se han formulado en relación a la teoría de las dimensiones de la variable.			X	
ORGANIZACIÓN	Son secuenciales y distribuidos de acuerdo a dimensiones.			X	
CLARIDAD	Están redactados en un lenguaje claro y entendible.			X	
OPORTUNIDAD	El instrumento se aplica en un momento adecuado.			X	
ESTRUCTURA	El instrumento cuenta con instrucciones y opciones de respuesta bien definidas.			X	
TOTAL				30	

Coefficientes	Validez
0.40 a más	Muy bueno
0.30 a 0.39	Bueno
0.20 a 0.29	Deficiente
0 a 0.19	Insuficiente

(Elosua & Bully, 2012)

III. Coeficiente de Validez

$$\frac{D+R+B}{30} = 30/30 = 1$$

Experto	Grado académico	Evaluación	
		Items	Calificación
Manuel Jesus Loli Quincho	Dr. En Ciencias de la Educación	20	Muy bueno



LOLI QUINCHO Manuel Jesus
DNI 41548344

CONFIABILIDAD DEL INSTRUMENTO
PRUEBA PEDAGÓGICA DE LA GESTIÓN DE LA INFORMACIÓN CONTABLE

TÍTULO DE LA INVESTIGACIÓN: "Libros Electrónicos en Gestión de la Información Contable de las Instituciones Educativas Privadas del Distrito de el Tambo Huancayo 2021"

TESISTA : Evelyn Bertha PEREZ MESCUA
Sarà Jimena TICSE VERASTEGUI

Fecha de confiabilidad : 20 de setiembre del 2021

ITEMS																				
PILOTO	1	2	3	4	5	6	7	8	9	10	11	12	13	14	15	16	17	18	19	20
1	1	1	1	0	1	0	0	0	1	1	1	1	1	1	0	0	1	1	1	1
2	1	1	1	0	0	0	1	0	1	0	1	0	1	1	1	1	1	1	1	1
3	1	1	0	0	1	0	0	1	0	1	0	0	1	0	0	1	1	0	1	0
4	1	1	1	1	0	1	1	1	1	1	1	1	1	1	1	1	1	1	1	1
5	1	1	1	0	1	0	1	1	1	1	1	1	1	1	1	1	1	1	1	1
6	1	1	1	1	0	0	1	0	0	0	0	0	1	1	1	1	1	1	1	1
7	1	1	0	0	0	1	0	1	1	1	1	1	1	1	1	1	1	1	1	1
8	1	1	1	1	1	1	1	1	1	1	1	1	1	1	1	1	1	1	1	1
9	1	1	1	1	1	1	1	1	1	0	1	1	1	0	1	1	1	1	1	1
10	0	0	0	0	0	0	0	0	0	1	1	1	1	1	1	0	1	1	0	0

Resumen de procesamiento de casos

		N	%
Casos	Válido	10	100,0
	Excluido	0	,0
	Total	10	100,0

Estadísticas de fiabilidad

Alfa de Cronbach	N de elementos
,829	20

Nota: La muestra (30 participantes) fue multiplicada por 0.20, dando como resultado (6) a este resultado se le agrego por criterio del tesista (4) participantes, dando un total de (10) participantes para realizar la prueba piloto.

Se concluye que el instrumento es: Excelente confiable


LOLITO QUINCHO Manuel Jesus
DNI 41548344

Data De Procesamiento De Datos

PRUEBA PEDAGOGICA

Prueba De Entrada

11/1/22, 12:42

PRUEBA PEDAGÓGICA DE LA GESTIÓN DE LA INFORMACIÓN CONTABLE

PRUEBA PEDAGÓGICA DE LA GESTIÓN DE LA INFORMACIÓN CONTABLE

Total de puntos 9/20 ?

UNIVERSIDAD PERUANA LOS ANDES
FACULTAD DE CIENCIAS ADMINISTRATIVAS Y CONTABLES
CARRERA PROFESIONAL DE CONTABILIDAD Y FINANZAS

Mediante el presente documento nos presentamos a Usted a fin de obtener información relevante para el desarrollo de nuestra tesis titulada "LIBROS ELECTRONICOS EN GESTIÓN DE LA INFORMACIÓN CONTABLE DE LAS INSTITUCIONES EDUCATIVAS PRIVADAS DEL DISTRITO DE EL TAMBO HUANCAYO 2021" el cual nos permitirá medir las variables de investigación y probar nuestra hipótesis, del cual pedimos nos apoye en las respuestas; quedando agradecidos por su intervención y haciendo la aclaración de que dicha información será reservada y anónima.

INSTRUCCIONES: A continuación usted encontrara un conjunto de ítems relacionados hacia la gestión de la Información Contable, marque con una "X" en la alternativa según considere conveniente.

PRUEBA DE ENTRADA

Institución Educativa: *

Nota: para proteger la identidad del personal y a la institución educativa se le asignara una numeración.

1

1.- Las cuentas de activos son de * 1/1



a) naturaleza deudora

<https://docs.google.com/forms/d/e/1FAIpQL0cLcZPjM4sWfJwPC2ayW2HpKpHDN8G9a4ccsmnDHNdoE2Hg/viewscore?viewscore=AE0zAgB...>

11/1/22, 12:42

PRUEBA PEDAGÓGICA DE LA GESTIÓN DE LA INFORMACIÓN CONTABLE

- c) naturaleza planteada por la sunat
- b) naturaleza del capital

2. Las cuentas de pasivos son de, lo que significa que aumentan *0/1 su saldo con crédito y disminuye cuando se les da un débito.

- a) naturaleza deudora
- b) naturaleza acreedora
- c) naturaleza del capital

3. El tributo es el contenido o, más exactamente,, la *0/1 prestación debida

- a) el objeto de la obligación
- b) el objeto del impuesto
- c) el objeto de la deuda

4. La deuda ha de ser líquida en el sentido de que ha de estar determinada *1/1 en su....., ya efectúe esta cuantificación el particular o la Administración.

- a) impuesto
- b) declaración
- c) cuantía

5. El análisis o diagnóstico financiero constituye la herramienta más efectivaa lo largo de un ejercicio específico. *0/1

- a) para evaluar el desempeño financiero de una empresa
- b) para evaluar el desempeño económico y financiero de una empresa
- c) para evaluar el desempeño económico empresa

6. Liquidez y solvencia dan una idea de la forma de aunque desde perspectivas muy diferentes. *1/1

- a) gestionar un negocio
- b) gestionar el capital de un negocio
- c) gestionar la deuda de un negocio

7.refleja la disposición de la empresa para liquidar sus deudas a largo plazo. *0/1

- a) El impuesto se
- b) En la sunat se
- c) La solvencia

8. Medir la rentabilidad de una empresaafroitan *0/1
con mayor o menor cautela.

- a) Implica que los emprendedores son los responsables financieros
- b) es una responsabilidad financiera
- c) es una actuación imprescindible que todos los emprendedores o responsables financieros

9. La rentabilidad Se utiliza para determinar si un negocio *0/1
está produciendo suficientes beneficios para sostenerse y crecer o, por el
contrario, está arrojando pérdidas.

- a) es una medida del beneficio
- b) es una medida
- c) es un beneficio

10. El estado de resultados, también conocido comoes un *1/1
reporte financiero que en base a un periodo determinado muestra de
manera detallada los ingresos obtenidos.

- a) estado pérdidas
- b) estado de ganancias
- c) estado de ganancias y pérdidas



11. El estado de resultados te brinda una visión panorámica de cuál ha sido *0/1 el comportamiento de la empresa,

- a) si ha generado utilidades o no.
- b) si no ha generado utilidad.
- c) si ha generado deudas.

12. El estado de flujos de efectivo es uno su equivalente *0/1 provenientes de actividades de operación, inversión y financiación durante el ejercicio para demostrar el saldo final de caja.

- a) reporte aplicación del efectivo
- b) reporte origen y aplicación del efectivo
- c) reporte gerencial que presenta el detalle del origen y aplicación del efectivo

13. El estado de pérdidas y ganancias tiene objetivos muy puntuales cuando *1/1 presenta la situación financiera de la compañía, en un periodo determinado al relacionar los ingresos generados con los gastos en que se incurre para lograr ese objetivo.

- a) el principal es medir el desempeño operativo de la empresa
- b) el principal es medir a la empresa
- c) la empresa

14. Identificar en qué parte del proceso se están consumiendo más recursos económicos, Esto te dará una perspectiva de la eficiencia de la empresa. *1/1

- a) esto lo puedes saber al analizar los márgenes en cada rubro
- b) analizar los márgenes en cada rubro
- c) los márgenes en cada rubro

15. El estado de cambios en el patrimonio es uno cambios que ha experimentado el patrimonio de un periodo a otro. *1/1

- a) de los márgenes en cada rubro
- b) estado financiero que presenta las variaciones
- c) los márgenes en cada rubro

16. Para la empresa es primordial conocer en un año determinado. *0/1

- a) el porqué del comportamiento de su patrimonio
- b) los márgenes en cada rubro
- c) los márgenes en cada ganancia



17. Para elaborar el estado de se requiere del estado de resultados y del balance general. *0/1

- a) cambios en el patrimonio
- b) los márgenes en cada rubro
- c) los márgenes en cada ganancia

18. Eles uno de los cuatro estados financieros básicos, este tiene como finalidad mostrar las variaciones que sufran los diferentes elementos que componen el patrimonio, en un periodo determinado. *1/1

- a) patrimonio
- b) estado de cambios en el patrimonio
- c) estado de cambios en de rubro

19. Para elaborar el estado de cambios en la situación financiera se requiere *0/1 del estado

- a) de resultados.
- b) el balance general.
- c) de resultados y del balance general.

20. El busca explicar y analizar cada una de las variaciones, sus causas y consecuencias dentro de la estructura financiera de la empresa. *1/1

- a) patrimonio
- b) estado de cambios
- c) estado de cambios en el patrimonio

Este formulario se creó fuera de tu dominio. - [Condiciones del Servicio](#) - [Política de Privacidad](#)

Google Formularios



https://docs.google.com/forms/d/e/1FAIpQL8cLcZPjBM4dWFjuwPC2ayW2HpKhpHDN8Ga4csomnDHNd0E2Hg/view_score?view_score=AEOzAgB... 8/8

Prueba De Salida

PRUEBA PEDAGÓGICA DE LA GESTIÓN DE LA INFORMACIÓN CONTABLE

Total de puntos 17/20 ?

UNIVERSIDAD PERUANA LOS ANDES
FACULTAD DE CIENCIAS ADMINISTRATIVAS Y CONTABLES
CARRERA PROFESIONAL DE CONTABILIDAD Y FINANZAS

Mediante el presente documento nos presentamos a Usted a fin de obtener información relevante para el desarrollo de nuestra tesis titulada "LIBROS ELECTRONICOS EN GESTIÓN DE LA INFORMACIÓN CONTABLE DE LAS INSTITUCIONES EDUCATIVAS PRIVADAS DEL DISTRITO DE EL TAMBO HUANCAYO 2021" el cual nos permitirá medir las variables de investigación y probar nuestra hipótesis, del cual pedimos nos apoye en las respuestas; quedando agradecidos por su intervención y haciendo la aclaración de que dicha información será reservada y anónima.

INSTRUCCIONES: A continuación usted encontrara un conjunto de ítems relacionados hacia la gestión de la Información Contable, marque con una "X" en la alternativa según considere conveniente.

PRUEBA DE SALIDA

Institución Educativa:

Nota: para proteger la identidad del personal y a la institución educativa se le asignara una numeración.

1

1.- Las cuentas de activos son de

1/1

a) naturaleza deudora

- c) naturaleza planteada por la sunat
- b) naturaleza del capital

2. Las cuentas de pasivos son de, lo que significa que aumentan *1/1 su saldo con crédito y disminuye cuando se les da un débito.

- a) naturaleza deudora
- c) naturaleza del capital
- b) naturaleza acreedora

3. El tributo es el contenido o, más exactamente,, la prestación debida *1/1

- a) el objeto de la obligación
- b) el objeto del impuesto
- c) el objeto de la deuda

4. La deuda ha de ser líquida en el sentido de que ha de estar determinada *1/1 en su....., ya efectúe esta cuantificación el particular o la Administración.

- a) impuesto
- b) declaración
- c) cuantía

5. El análisis o diagnóstico financiero constituye la herramienta más efectivaa lo largo de un ejercicio específico. *0/1

- a) para evaluar el desempeño financiero de una empresa
- b) para evaluar el desempeño económico y financiero de una empresa
- c) para evaluar el desempeño económico empresa

6. Liquidez y solvencia dan una idea de la forma de aunque desde perspectivas muy diferentes. *1/1

- a) gestionar un negocio
- b) gestionar el capital de un negocio
- c) gestionar la deuda de un negocio

7.refleja la disposición de la empresa para liquidar sus deudas a largo plazo. *0/1

- a) El impuesto se
- b) En la sunat se
- c) La solvencia

8. Medir la rentabilidad de una empresaafroitan *1/1
con mayor o menor cautela.

- a) Implica que los emprendedores son los responsables financieros
- b) es una responsabilidad financiera
- c) es una actuación imprescindible que todos los emprendedores o responsables financieros

9. La rentabilidad Se utiliza para determinar si un negocio *1/1
está produciendo suficientes beneficios para sostenerse y crecer o, por el
contrario, está arrojando pérdidas.

- a) es una medida del beneficio
- b) es una medida
- c) es un beneficio

10. El estado de resultados, también conocido comoes un *1/1
reporte financiero que en base a un período determinado muestra de
manera detallada los ingresos obtenidos.

- a) estado pérdidas
- b) estado de ganancias
- c) estado de ganancias y pérdidas



11. El estado de resultados te brinda una visión panorámica de cuál ha sido ^{*1/1}
el comportamiento de la empresa,

- a) si ha generado utilidades o no.
- b) si no ha generado utilidad.
- c) si ha generado deudas.

12. El estado de flujos de efectivo es uno su equivalente ^{*0/1}
provenientes de actividades de operación, inversión y financiación durante
el ejercicio para demostrar el saldo final de caja.

- a) reporte aplicación del efectivo
- b) reporte origen y aplicación del efectivo
- c) reporte gerencial que presenta el detalle del origen y aplicación del efectivo

13. El estado de pérdidas y ganancias tiene objetivos muy puntuales cuando ^{*1/1}
presenta la situación financiera de la compañía, en un
periodo determinado al relacionar los ingresos generados con los gastos en
que se incurre para lograr ese objetivo.

- a) el principal es medir el desempeño operativo de la empresa
- b) el principal es medir a la empresa
- c) la empresa

14. Identificar en qué parte del proceso se están consumiendo más recursos económicos, Esto te dará una perspectiva de la eficiencia de la empresa. *1/1

- a) esto lo puedes saber al analizar los márgenes en cada rubro
- b) analizar los márgenes en cada rubro
- c) los márgenes en cada rubro

15. El estado de cambios en el patrimonio es uno cambios que ha experimentado el patrimonio de un periodo a otro. *1/1

- a) de los márgenes en cada rubro
- b) estado financiero que presenta las variaciones
- c) los márgenes en cada rubro

16. Para la empresa es primordial conocer en un año determinado. *1/1

- a) el porqué del comportamiento de su patrimonio
- b) los márgenes en cada rubro
- c) los márgenes en cada ganancia

17. Para elaborar el estado de se requiere del estado de resultados y del balance general. *1/1

- a) cambios en el patrimonio
- b) los márgenes en cada rubro
- c) los márgenes en cada ganancia

18. Eles uno de los cuatro estados financieros básicos, *1/1 este tiene como finalidad mostrar las variaciones que sufran los diferentes elementos que componen el patrimonio, en un periodo determinado.

- a) patrimonio
- b) estado de cambios en el patrimonio
- c) estado de cambios en de rubro

19. Para elaborar el estado de cambios en la situación financiera se requiere *1/1 del estado

- a) de resultados.
- b) el balance general.
- c) de resultados y del balance general.

20. El busca explicar y analizar cada una de las variaciones, sus causas y consecuencias dentro de la estructura financiera de la empresa. *1/1

- a) patrimonio
- b) estado de cambios
- c) estado de cambios en el patrimonio

Este formulario se creó fuera de tu dominio. - [Condiciones del Servicio](#) - [Política de Privacidad](#)

Google Formularios



SABANA DE RESULTADOS PRUEBA DE ENTRADA

SABANA DE RESULTADOS PRUEBA DE ENTRADA																										
NUMERO DE PREGUNTAS																										
MUESTRA	1	2	3	4	5	6	7	D1	8	9	10	11	12	13	14	D2	15	16	17	18	19	20	D3	TOTAL: D1-D2-D3		
1	1	0	0	1	0	1	0	1	0	3	0	0	1	0	0	1	1	3	1	0	0	1	0	1	3	9
2	1	0	0	1	1	1	0	4	0	1	0	0	0	0	0	1	2	1	0	0	0	0	1	1	3	9
3	1	0	0	0	0	1	0	2	0	1	0	0	0	0	0	1	0	0	0	0	0	0	0	1	1	4
4	0	1	0	0	1	1	1	4	0	1	1	0	0	0	1	3	1	0	0	1	0	0	2			9
5	0	0	0	0	0	0	1	1	0	1	1	1	1	0	0	4	1	1	0	0	0	0	0	2		7
6	0	0	1	0	0	1	0	2	0	1	1	0	0	0	0	2	0	0	1	0	0	1	2			6
7	0	0	0	0	1	1	0	2	0	1	0	0	0	0	0	1	1	0	0	1	0	1	3			6
8	0	0	0	0	0	0	0	0	0	0	0	0	0	0	0	0	1	1	1	0	1	1	5			5
9	1	0	0	1	0	0	0	2	1	0	0	0	0	0	0	1	1	1	1	1	0	1	5			8
10	0	1	1	1	0	1	1	5	1	1	1	0	0	1	1	5	1	0	0	0	0	0	1			11
11	0	0	0	0	0	0	1	1	0	1	0	1	0	0	0	2	0	0	0	1	1	1	3			6
12	0	0	0	1	0	0	0	1	0	0	0	0	0	0	0	0	0	1	0	0	1	1	3			4
13	0	1	1	0	0	0	0	2	1	0	0	1	0	0	0	2	1	0	0	1	0	1	3			7
14	0	0	0	1	1	0	0	2	1	0	0	0	1	0	0	2	1	0	0	0	1	1	3			7
15	1	0	0	1	0	0	0	2	0	1	1	1	0	0	1	4	0	1	1	1	0	1	4			10
16	1	0	0	0	0	1	0	2	0	0	1	1	1	0	1	4	1	1	1	1	1	1	5			11
17	0	1	1	1	0	1	1	5	0	0	0	0	0	1	0	1	0	0	0	0	0	1	1			7
18	1	1	0	0	0	0	0	1	3	0	1	1	1	1	1	0	5	0	1	1	0	0	2			10
19	0	1	0	1	0	0	1	3	1	1	0	1	0	1	0	4	0	0	0	1	1	1	3			10
20	0	0	0	0	0	0	1	1	0	1	1	1	1	0	0	5	1	0	0	1	0	1	3			9
21	0	1	0	0	1	0	1	3	0	1	0	0	0	0	1	2	1	0	0	0	0	1	2			7
22	0	0	1	0	0	1	0	2	0	0	0	0	0	1	0	1	0	0	1	0	1	0	2			5
23	0	1	0	0	1	1	1	4	1	0	0	1	0	0	1	3	0	0	0	1	1	0	2			9
24	0	1	1	0	0	1	0	3	1	1	1	1	0	1	0	5	0	0	0	0	1	0	1			9
25	0	0	0	0	1	1	1	3	0	0	1	0	1	1	1	4	0	1	1	1	1	1	5			12
26	1	0	0	1	1	0	0	4	0	1	1	1	1	0	0	5	0	1	1	0	1	0	3			12
27	1	1	1	1	0	0	0	4	1	0	0	1	0	0	0	2	0	0	0	0	0	0	0			6
28	0	0	1	0	0	0	1	2	1	1	1	1	0	0	1	5	1	0	0	1	0	1	3			10
29	0	1	0	0	0	0	0	1	2	0	0	1	0	0	0	1	2	1	0	0	0	1	3			7
30	0	0	1	0	0	1	0	2	0	1	1	1	0	1	0	4	0	0	1	0	1	0	2			8

SABANA DE RESULTADOS PRUEBA DE SALIDA

SABANA DE RESULTADOS PRUEBA DE SALIDA																										
NUMERO DE PREGUNTAS																										
MUESTRA	1	2	3	4	5	6	7	D1	8	9	10	11	12	13	14	D2	15	16	17	18	19	20	D3	TOTAL: D1-D2-D3		
1	1	1	1	1	0	1	0	5	1	1	1	1	0	1	1	6	1	1	1	1	1	1	6			17
2	1	0	1	1	1	1	0	5	0	1	1	1	1	1	1	6	1	0	1	1	1	1	5			16
3	1	1	0	0	1	1	1	5	1	1	1	1	1	1	0	6	0	1	1	1	1	1	5			16
4	1	1	1	1	1	1	1	7	1	1	1	1	1	0	1	6	1	1	0	1	1	0	4			17
5	0	1	0	1	1	0	1	4	1	1	1	1	1	1	1	7	1	1	0	1	1	1	5			16
6	0	1	1	0	0	1	1	4	1	1	1	1	1	1	1	7	1	0	1	1	1	1	5			16
7	1	1	1	0	1	1	1	6	0	1	1	1	1	1	1	6	1	0	0	1	0	1	3			15
8	1	0	1	1	1	1	1	6	1	1	1	1	1	0	1	6	1	0	1	1	1	1	5			17
9	1	0	1	0	1	0	1	4	1	0	0	1	1	1	1	5	1	1	1	1	1	1	6			15
10	0	1	1	1	1	1	1	6	1	1	1	0	0	1	1	5	1	1	1	1	1	1	6			17
11	1	1	1	0	1	0	1	5	0	1	1	1	1	1	1	6	1	1	1	1	1	1	6			17
12	1	1	1	1	1	1	1	7	0	1	1	1	1	1	1	6	0	1	1	1	1	1	5			18
13	0	1	1	1	1	1	0	5	1	1	1	1	0	1	1	6	1	1	1	1	1	1	6			17
14	1	1	1	0	1	1	1	6	1	0	1	1	1	1	1	6	1	0	0	0	1	1	3			15
15	1	0	0	1	0	1	1	4	0	1	1	1	1	1	1	6	1	1	1	1	1	1	6			16
16	1	0	1	1	0	1	0	4	1	1	1	1	1	0	1	6	1	1	1	1	1	0	5			15
17	1	1	1	1	1	1	1	7	0	1	1	1	1	1	1	6	1	0	1	1	0	1	4			17
18	0	1	1	1	1	0	1	5	0	1	1	1	1	1	1	6	1	1	1	1	1	0	5			16
19	1	1	1	1	1	1	1	7	1	0	1	1	1	1	1	6	1	1	1	1	1	1	6			19
20	1	1	1	1	1	0	1	6	1	0	1	1	1	1	1	6	1	1	1	1	1	1	6			18
21	1	1	1	1	1	1	1	7	0	1	1	0	1	1	1	5	1	1	1	1	1	1	6			18
22	0	1	1	0	1	1	0	4	1	1	1	1	1	0	6	1	1	1	0	1	1	5			15	
23	1	1	1	1	1	1	1	7	1	0	0	1	1	1	1	5	1	1	1	1	1	1	6			18
24	1	1	1	0	1	1	0	5	1	1	1	1	0	1	0	5	1	0	1	0	1	1	4			14
25	1	0	0	1	1	1	1	5	0	0	1	0	1	1	1	4	1	1	1	1	1	1	6			15
26	1	0	0	1	1	1	1	5	0	1	1	1	1	1	1	6	0	1	1	0	1	0	3			14
27	1	1	1	1	1	1	1	7	1	0	0	1	1	1	1	5	1	0	1	1	0	1	4			16
28	0	1	1	1	1	1	1	6	1	1	1	1	1	1	1	7	1	1	0	1	0	1	4			17
29	1	1	1	1	1	1	1	7	0	0	1	0	1	1	1	4	1	1	1	1	1	1	6			17
30	0	1	1	1	1	1	1	6	1	1	1	1	1	0	6	0	1	1	1	1	1	1	5			17

TABULACIONES EN EL SPSS

Sin título1 [ConjuntoDatos] - IBM SPSS Statistics Editor de datos

	Nombre	Tipo	Anchura	Decimales	Etiqueta	Valores	Pérdidos	Columnas	Alineación	Medida	Rot
1	P1	Númerico	8	2		Ninguno	Ninguno	8	Derecha	Escala	Entrada
2	P2	Númerico	8	2		Ninguno	Ninguno	8	Derecha	Escala	Entrada
3											
4											
5											
6											
7											
8											
9											
10											
11											
12											
13											
14											
15											
16											
17											
18											
19											
20											
21											
22											
23											
24											
25											
26											
27											
28											

Vista de datos Vista de variables

Sin título1 [ConjuntoDatos] - IBM SPSS Statistics Editor de datos

	P1	P2	var	var	var	var	var	var	var	var	var	var	var	var	var	var	var
1	9,00	17,00															
2	9,00	16,00															
3	4,00	16,00															
4	9,00	17,00															
5	7,00	16,00															
6	6,00	16,00															
7	6,00	15,00															
8	5,00	17,00															
9	6,00	15,00															
10	11,00	17,00															
11	6,00	17,00															
12	4,00	18,00															
13	7,00	17,00															
14	7,00	16,00															
15	10,00	16,00															
16	11,00	15,00															
17	7,00	17,00															
18	10,00	16,00															
19	10,00	19,00															
20	9,00	18,00															
21	7,00	18,00															
22	5,00	15,00															
23	9,00	18,00															
24	9,00	14,00															
25	12,00	15,00															
26	12,00	14,00															
27	6,00	16,00															

Vista de datos Vista de variables

IBM SPSS Statistics Editor de datos

Archivo Editar Ver Datos Transformar Analizar Gráficos Utilidades Ampliaciones Ventana Ayuda

1: Vista de datos Vista de variables

	P1	P2	VAR	VAR	VAR	VAR	VAR	VAR	VAR	VAR	VAR	VAR	VAR	VAR	VAR	VAR	VAR	VAR	VAR	
1	9,00	17,00																		
2	9,00	16,00																		
3	4,00	16,00																		
4	9,00	17,00																		
5	7,00	16,00																		
6	6,00	16,00																		
7	6,00	15,00																		
8	5,00	17,00																		
9	8,00	15,00																		
10	11,00	17,00																		
11	6,00	17,00																		
12	4,00	18,00																		
13	7,00	17,00																		
14	7,00	15,00																		
15	10,00	16,00																		
16	11,00	15,00																		
17	7,00	17,00																		
18	10,00	16,00																		
19	10,00	19,00																		
20	9,00	18,00																		
21	7,00	18,00																		
22	5,00	15,00																		
23	9,00	18,00																		
24	9,00	14,00																		
25	12,00	15,00																		
26	12,00	14,00																		
27	6,00	16,00																		

Mostrar tablas de frecuencias

Estadísticos Gráficos Formato Estilo Simular muestras

Aceptar Ayuda Estadísticos Cancelar Ayuda

IBM SPSS Statistics Editor de datos

Archivo Editar Ver Datos Transformar Analizar Gráficos Utilidades Ampliaciones Ventana Ayuda

1: Vista de datos Vista de variables

	P1	P2	VAR	VAR	VAR	VAR	VAR	VAR	VAR	VAR	VAR	VAR	VAR	VAR	VAR	VAR	VAR	VAR	VAR	
1	9,00	17,00																		
2	9,00	16,00																		
3	4,00	16,00																		
4	9,00	17,00																		
5	7,00	16,00																		
6	6,00	16,00																		
7	6,00	15,00																		
8	5,00	17,00																		
9	8,00	15,00																		
10	11,00	17,00																		
11	6,00	17,00																		
12	4,00	18,00																		
13	7,00	17,00																		
14	7,00	15,00																		
15	10,00	16,00																		
16	11,00	15,00																		
17	7,00	17,00																		
18	10,00	16,00																		
19	10,00	19,00																		
20	9,00	18,00																		
21	7,00	18,00																		
22	5,00	15,00																		
23	9,00	18,00																		
24	9,00	14,00																		
25	12,00	15,00																		
26	12,00	14,00																		
27	6,00	16,00																		

Valores percentiles

Cuantiles

Puntos de corte para: 10 grupos iguales

Percentiles:

Desviación

Desviación estándar Mínimo

Varianza Máximo

Rango Error estándar media

Tendencia central

Moda Mediana Media Suma

Los valores son puntos medios de grupos

Caracterizar distribución posterior

Asimetría Curtosis

Continuar Cancelar Ayuda

IBM SPSS Statistics Viewer

Archivo Editar Ver Datos Transformar Insertar Formato Analizar Gráficos Utilidades Ampliaciones Ventana Ayuda

Resultado
 Registro
 Frecuencias
 Tabla
 Notas
 Conjunto de datos
 Estadísticos
 Tabla de frecuenc
 Tabla
 P1
 P2

Frecuencias

[Conjunto:Detalle9]

Estadísticos

	P1	P2
Ni Válido	30	30
Perdidos	0	0
Media	8,0000	16,3667
Mediana	8,0000	16,5000
Moda	7,00 ^a	17,00
Desv. Desviación	2,22834	1,24522
Variancia	4,966	1,551

a. Existen múltiples modas. Se muestra el valor más pequeño.

Tabla de frecuencia

Valor	P1			
	Frecuencia	Porcentaje	Porcentaje válido	Porcentaje acumulado
4,00	2	6,7	6,7	6,7
5,00	2	6,7	6,7	13,3
6,00	4	13,3	13,3	26,7
7,00	6	20,0	20,0	46,7
8,00	2	6,7	6,7	53,3
9,00	6	20,0	20,0	73,3
10,00	4	13,3	13,3	86,7
11,00	2	6,7	6,7	93,3
12,00	2	6,7	6,7	100,0
Total	30	100,0	100,0	

IBM SPSS Statistics Viewer

Archivo Editar Ver Datos Transformar Insertar Formato Analizar Gráficos Utilidades Ampliaciones Ventana Ayuda

Resultado
 Registro
 Prueba T
 Tabla
 Notas
 Estadísticas de m
 Conexiones de
 Prueba de muest

Prueba T

T-TEST: VAL1&P1 WITH P2 (PAIRED)
 /CRITERIA=CI(.9500)
 /MISSING=ANALYSIS.

Estadísticas de muestras emparejadas

	Media	N	Desv. Desviación	Desv. Error promedio
Par 1 P1	8,0000	30	2,22834	40684
P2	16,3667	30	1,24522	22735

Correlaciones de muestras emparejadas

	N	Correlación	Sig.
Par 1 P1 & P2	30	-.149	.432

Prueba de muestras emparejadas

Diferencias emparejadas

Par 1	P1 - P2	Media	Desv. Desviación	Desv. Error promedio	95% de intervalo de confianza de la diferencia		t	df	Sig. (bilateral)
					Inferior	Superior			
1	-8,3667	2,70992	49476	-9,37957	-7,35477	-16,910	29	.000	

Consentimiento Informado



CONSENTIMIENTO INFORMADO

La presente investigación es conducida por Perez Mescua Evelyn y Tiese Verastegui Sara alumnas de la Universidad Peruana los Andes. La meta de esta investigación es recoger información acerca del tema "LIBROS ELECTRÓNICOS EN GESTIÓN DE LA INFORMACIÓN CONTABLE DE LAS INSTITUCIONES EDUCATIVAS PRIVADAS DEL DISTRITO DE EL TAMBO HUANCAYO 2021". Si usted accede a participar en este estudio, se le pedirá responder pruebas pedagógicas (pre y post-test) que le tomará 15 minutos de su tiempo cada una, además de formar parte de los talleres que constan de 9 sesiones que duraran en promedio 40 minutos.

La participación en este estudio es estrictamente voluntaria. La información que se recoja será confidencial y no se usará para ningún otro propósito fuera de los de esta investigación. Sus respuestas a las pruebas pedagógicas serán codificadas usando un número de identificación, por lo tanto, serán confidenciales y la participación virtual de los talleres serán estrictamente reservados. Una vez transcritas sus respuestas se destruirán.

Si tiene alguna duda sobre esta investigación, puede hacer preguntas en cualquier momento durante su participación en él. Igualmente, puede retirarse de la investigación en cualquier momento sin que eso lo perjudique en ninguna forma. Si alguna de las preguntas durante el desarrollo de la investigación le parece incomoda, tiene usted el derecho de hacérselo saber al investigador o de no responderla.

Desde ya le agradecemos su participación.

E. Zola *H. Verastegui*

Acepto participar voluntariamente en esta investigación, conducida por Perez Mescua Evelyn y Tiese Verastegui Sara; He sido informado de que la meta de este estudio es saber sobre "Libros Electrónicos en Gestión de la Información Contable de las Instituciones Educativas Privadas del Distrito de el Tambo Huancayo 2021".

Me han indicado también que tendré que responder a pruebas pedagógicas que consiste en un pre-test y post-test, lo cual tomará aproximadamente 15 minutos, además de formar parte de los talleres que constan de 9 sesiones que duraran 40 minutos aproximadamente.

Reconozco que la información que yo provea en el curso de esta investigación es estrictamente confidencial y no será usada para ningún otro propósito fuera de los de este estudio sin mi consentimiento. He sido informado de que puedo hacer preguntas sobre la investigación en cualquier momento y que puedo retirarme del mismo cuando así lo decida, sin que esto acarree perjuicio alguno para mi persona. De tener preguntas sobre mi participación en esta investigación, puedo contactar con Perez Mescua Evelyn, Con teléfono N° 960702187 y Tiese Verastegui Sara; Con teléfono N° 923497805

Entiendo que una copia de esta ficha de consentimiento me será entregada, y que puedo pedir información sobre los resultados de este estudio cuando éste haya concluido. Para eso, puedo contactar con los teléfonos anteriormente mencionados.



CONSENTIMIENTO INFORMADO

La presente investigación es conducida por Perez Mescua Evelyn y Tiese Verastegui Sara alumnas de la Universidad Peruana los Andes. La meta de esta investigación es recoger información acerca del tema "LIBROS ELECTRONICOS EN GESTIÓN DE LA INFORMACIÓN CONTABLE DE LAS INSTITUCIONES EDUCATIVAS PRIVADAS DEL DISTRITO DE EL TAMBO HUANCAYO 2021". Si usted accede a participar en este estudio, se le pedirá responder pruebas pedagógicas (pre y post-test) que le tomará 15 minutos de su tiempo cada una, además de formar parte de los talleres que constan de 9 sesiones que duraran en promedio 40 minutos.

La participación en este estudio es estrictamente voluntaria. La información que se recoja será confidencial y no se usará para ningún otro propósito fuera de los de esta investigación. Sus respuestas a las pruebas pedagógicas serán codificadas usando un número de identificación, por lo tanto, serán confidenciales y la participación virtual de los talleres serán estrictamente reservados. Una vez transcritas sus respuestas se destruirán.

Si tiene alguna duda sobre esta investigación, puede hacer preguntas en cualquier momento durante su participación en él. Igualmente, puede retirarse de la investigación en cualquier momento sin que eso lo perjudique en ninguna forma. Si alguna de las preguntas durante el desarrollo de la investigación le parece incomoda, tiene usted el derecho de hacérselo saber al investigador o de no responderla.

Desde ya le agradecemos su participación.

Cecilia Huancayo Tanya


Acepto participar voluntariamente en esta investigación, conducida por Perez Mescua Evelyn y Tiese Verastegui Sara. He sido informado de que la meta de este estudio es saber sobre "Libros Electrónicos en Gestión de la Información Contable de las Instituciones Educativas Privadas del Distrito de el Tambo Huancayo 2021".

Me han indicado también que tendré que responder a pruebas pedagógicas que consiste en un pre-test y post-test, lo cual tomará aproximadamente 15 minutos, además de formar parte de los talleres que constan de 9 sesiones que duraran 40 minutos aproximadamente.

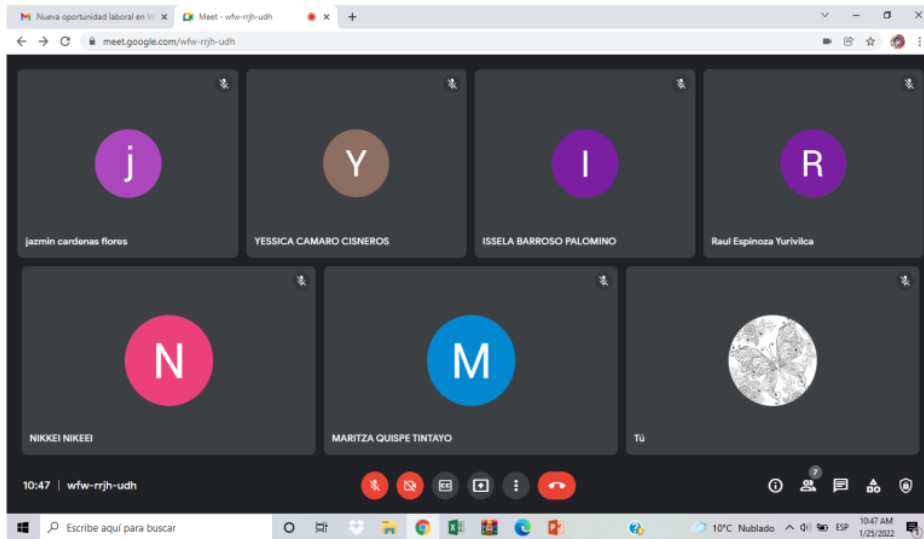
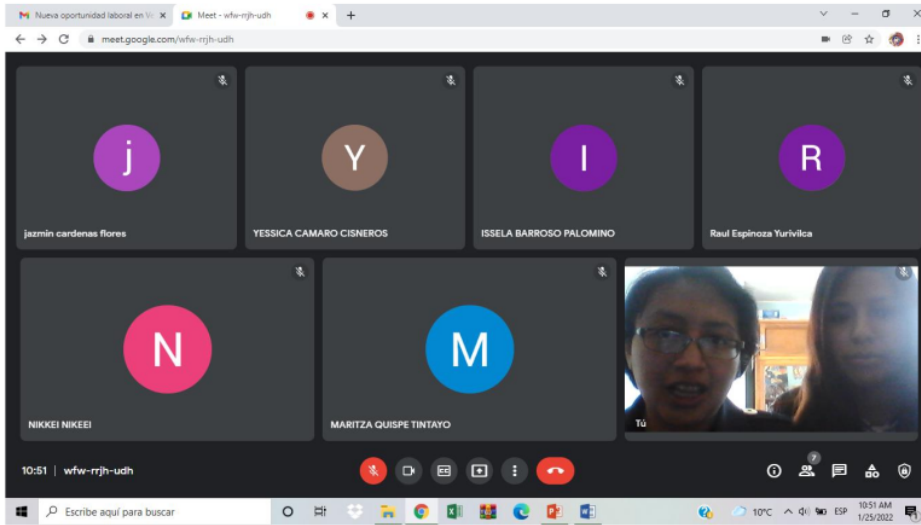
Reconozco que la información que yo provea en el curso de esta investigación es estrictamente confidencial y no será usada para ningún otro propósito fuera de los de este estudio sin mi consentimiento. He sido informado de que puedo hacer preguntas sobre la investigación en cualquier momento y que puedo retirarme del mismo cuando así lo decida, sin que esto acarree perjuicio alguno para mi persona. De tener preguntas sobre mi participación en esta investigación, puedo contactar con Perez Mescua Evelyn, Con teléfono N° 960702187 y Tiese Verastegui Sara, Con teléfono N° 923497805

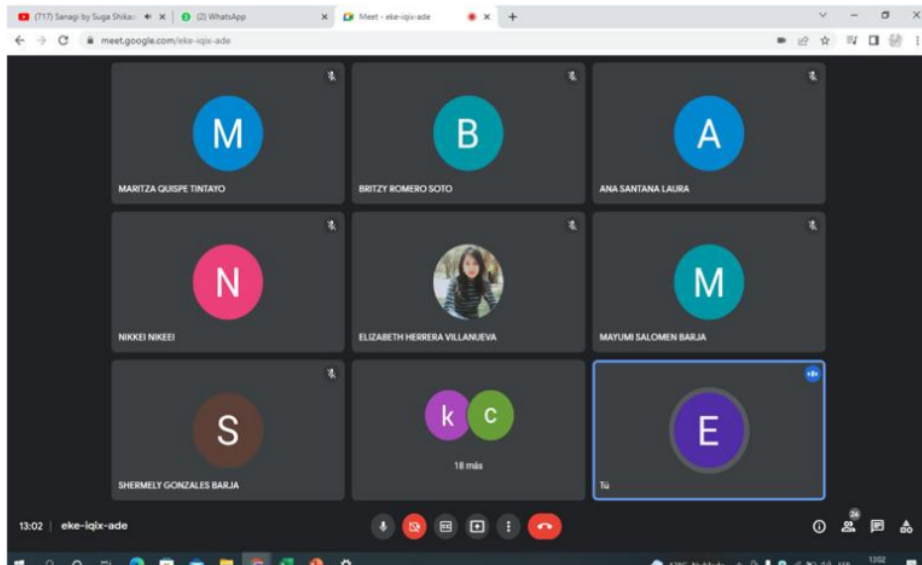
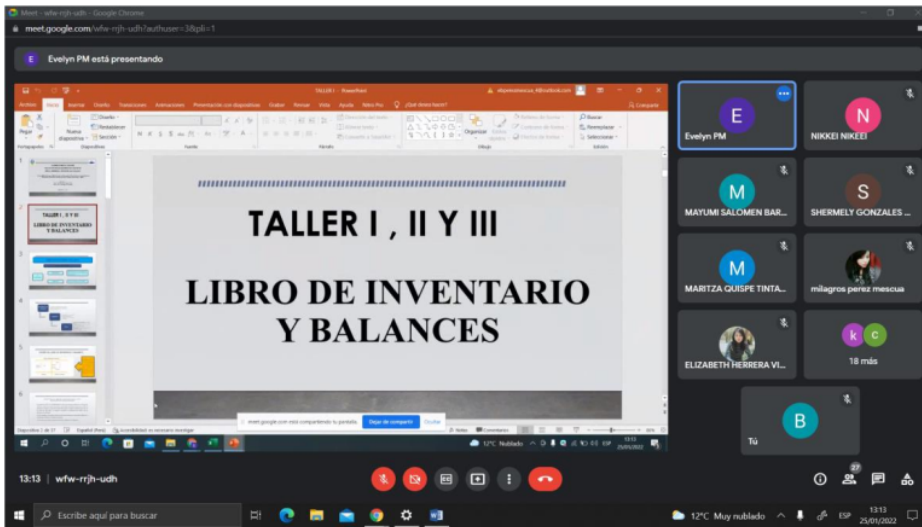
Entiendo que una copia de esta ficha de consentimiento me será entregada, y que puedo pedir información sobre los resultados de este estudio cuando éste haya concluido. Para eso, puedo contactar con los teléfonos anteriormente mencionados.

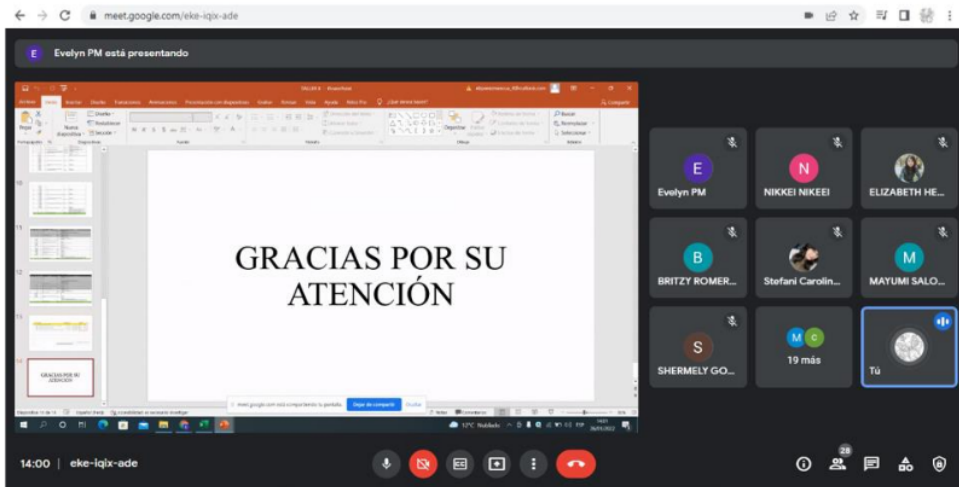
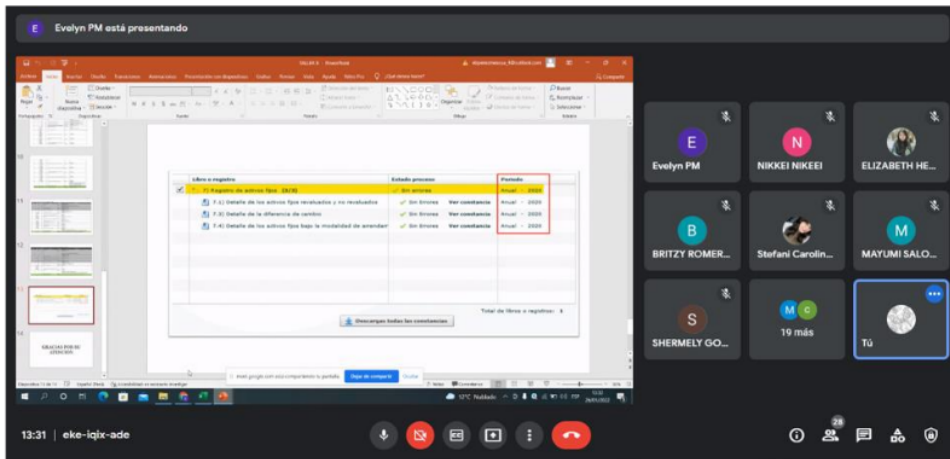
FOTOS



Fuente: Elaboración propia







Evelyn PM está presentando

UNIVERSIDAD PERUANA LOS ANDES
FACULTAD DE CIENCIAS ADMINISTRATIVAS Y CONTABLES
ESCUELA PROFESIONAL DE CONTABILIDAD Y FINANZAS

"Libros Electrónicos en Gestión de la Información Contable de las Instituciones Educativas Privadas del Distrito de el Tambo, Huancayo - 2021".

AUTORES:
Bach. Pared Matos Evelyn Barba
Bach. Tique Verónica Sara Jimena

HUANCAYO- PERU

13:00 | nta-zyc-fuc

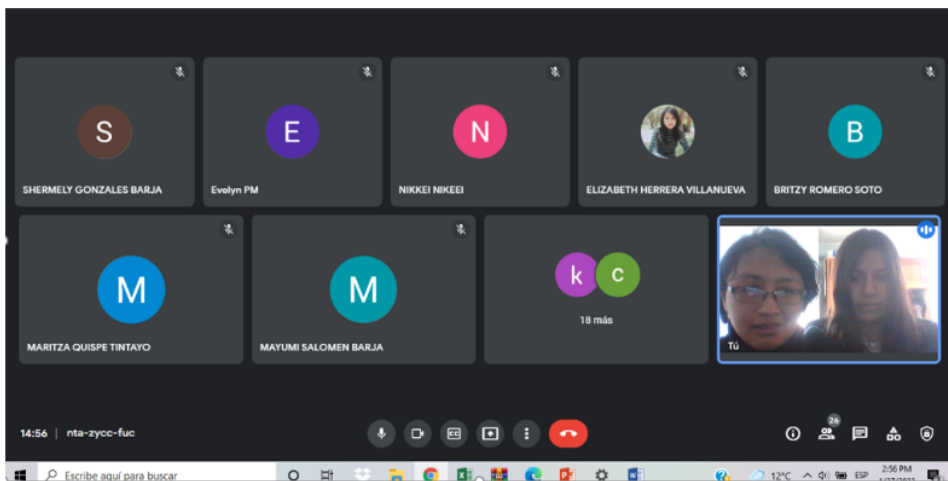
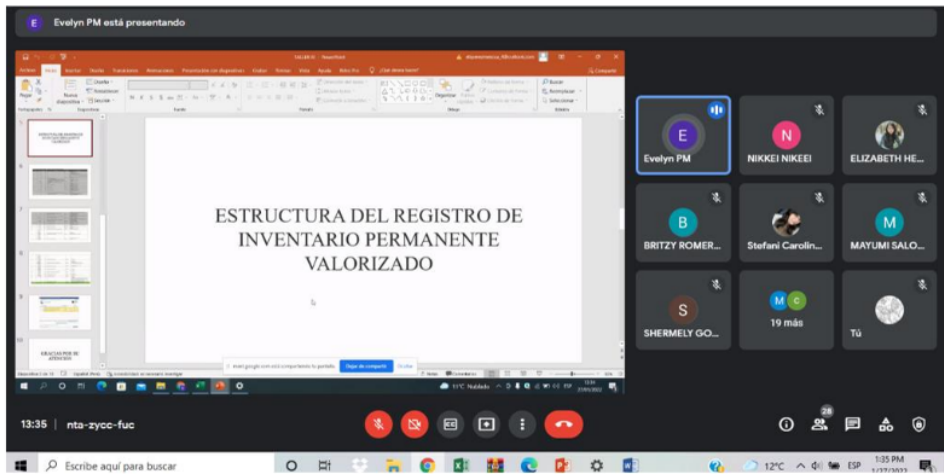
Participants: Evelyn PM, NIKKEI NIKKEI, ELIZABETH HE..., BRITZY ROMER..., Stefani Carolin..., MAYUMI SALO..., SHERMEY GO..., 19 más, Tú

Evelyn PM está presentando

TALLER VII, VIII Y IX
REGISTRO DE INVENTARIO
PERMANENTE DE UNIDADES
FÍSICAS

13:01 | nta-zyc-fuc

Participants: Evelyn PM, NIKKEI NIKKEI, ELIZABETH HE..., BRITZY ROMER..., Stefani Carolin..., MAYUMI SALO..., SHERMEY GO..., 19 más, Tú



Fuente: Elaboración propia



**FORMULARIO 710 RENTA ANUAL 2021
TERCERA CATEGORÍA E ITF**

IDENTIFICACIÓN

Número de RUC:	██████████	Razón Social :	████████████████████
Periodo Tributario :	202113	Número de Orden:	1001840148
Número de Formulario	0710	Fecha Presentación:	28/03/2022

Tipo de Declaración	ORIGINAL
---------------------	----------

Exoneraciones

Exoneraciones		
¿Esta exonerado totalmente del impuesto a la renta por alguna norma legal?		Si
Base legal	210	FUNDACIONES AFECTAS Y ASOCIACIONES SIN FINES DE LUCRO (INC. B) DEL ART. 19° DEL T.U.O DE LA LEY DEL IMPUESTO A LA RENTA
Otros - especificar	218	
Inafectación		
¿Esta inafecto del impuesto a la renta por alguna norma legal?		No
Base legal	221	
Otros - especificar	222	
Donaciones		
¿Está deduciendo gastos por concepto de donaciones según las normas vigentes?		NO
Información - Donaciones	227	0



FORMULARIO 710 RENTA ANUAL 2021
TERCERA CATEGORÍA - ITF

INFORMACIÓN COMPLEMENTARIA

Numero de RUC:	██████████	Razon Social:	██
Periodo Tributario:	202113	Numero de Orden:	1001840148
Numero de Formulario:	0710	Fecha Presentacion:	28/03/2022

INFORMACIÓN GENERAL		
Datos del Contador		
Tipo de documento	687	SIN DATOS
RUC	208	
DNI	207	
Apellidos y Nombres		
Correo electrónico 1	252	
Correo electrónico 2	258	
Teléfono fijo	250	
Celular	251	
Datos del Representante Legal		
Tipo de documento	225	DOC. NACIONAL DE IDENTIDAD
Documento de Identidad	226	80632986
Apellidos y Nombres		RICSE CAÑARI WALDYR MENCZEL
Alquileres Pagados		
¿Ha pagado usted alquiler por algun bien o inmueble durante el presente ejercicio?	No	
Empresas Constructoras y similares		
Método de Determinación de la Renta Bruta Elegida		



REPORTE DEFINITIVO
FORMULARIO 710 RENTA ANUAL 2021
TERCERA CATEGORÍA - ITF

ESTADOS FINANCIEROS

Numero de RUC:	██████████	Razon Social:	██████████
Periodo Tributario:	202113	Numero de Orden:	1001840148
Numero de Formulario:	0710	Fecha Presentacion:	28/03/2022

Estados Financieros

Estado de Situación Financiera (Balance General - Valor Historico al 31 de dic. 2021)					
ACTIVO			PASIVO		
Efectivo y equivalentes en efectivo	359	79801	Subrogos beneficios	401	0
Inventarios financieros	360	0	Imp. y expen. asim. pens. y salud por pagar	402	1497
Ctas. por cobrar comerciales - ven.	361	0	Reembolsos y pagos por pagar	403	0
Ctas. por cobrar comerciales - rates.	362	0	Ctas. por pagar comerciales - terceros	404	0
Cuentas por cobrar al personal, accionistas y directivos	363	0	Ctas. por pagar comerciales - rates.	405	0
Ctas. por cobrar diversas - terceros	364	0	Ctas. por pagar accionistas (sus. particip.) y otros	406	0
Ctas. por cobrar diversas - relacionadas	365	0	Ctas. por pagar diversas - terceros	407	0
Serv. y otros contratados por anticipado	366	0	Ctas. por pagar diversas - relacionadas	408	0
Financiamiento de cta. de cobranza dudosa	367	0	Delegaciones financieras	409	0
Mercaderías	368	0	Provisiones	410	0
Productos terminados	369	0	Pago diferido	411	0
Subproductos, desechos y desperdicios	370	0	TOTAL PASIVO	412	1497
Productos en proceso	371	0	PATRIMONIO		
Materias primas	372	0			
Materias acc. suministradas y preparadas	373	0	Capital	414	0
Excesos y embargos	374	0	Reservas de reservas	415	0
Inventarios por recibir	375	0	Capital adicional positivo	416	0
Desvalorización de inversiones	376	0	Capital adicional negativo	417	0
Activos no clas. mantenidos por la vta	377	0	Resultados no realizados	418	0
Otros activos corrientes	378	0	Excedentes devaluacion	419	0
Inventarios mobiliarios	379	0	Reservas	420	0
Propiedades de inversiones (1)	380	0	Resultados acumulados positivos	421	50801
Activos por desarrollo de uso (2)	381	0	Resultados acumulados negativos	422	0
Propiedades, planta y equipo	382	25496	Utilidad del ejercicio	423	36897
Depreciacion de 1.7 y PPE acumulada	383	(18774)	Perdida del ejercicio	424	0
Intangibles	384	0	TOTAL PATRIMONIO	425	87193
Activos biológicos	385	0	TOTAL PATRIMONIO Y PASIVO		
Daños por biológicos y amort. acumulada	386	0			
Desvalorización de activos revalorizados	387	0	TOTAL PATRIMONIO Y PASIVO	426	88690
Activos diferido	388	0			
Otros activos no corrientes	389	2127			
TOTAL ACTIVO NETO	390	88690			



REPORTE DEFINITIVO
FORMULARIO 710 RENTA ANUAL 2021
TERCERA CATEGORÍA - ITF

Estado de Resultados

Estado de Resultados Del 01/01 al 31/12 del 2021		
Ventas netas e Ing. por servicios	461	101924
Desc. rebajas y bonif. excepcionales	462	(0)
Ventas netas	463	101924
Costo de ventas	464	(0)
Resultado bruto de utilidad	466	101924
Resultado bruto de pérdida	467	(0)
Gasto de ventas	468	(0)
Gasto de administración	469	(145033)
Resultado de operación utilidad	470	36891
Resultado de operación pérdida	471	(0)
Gastos financieros	472	(0)
Ingresos financieros gravados	473	0
Otros ingresos gravados	475	0
Otros ingresos no gravados	476	0
Enaj. de val. y bienes del ex. F.	477	0
Costo enajen. de val. y bienes ex. F.	478	(0)
Gastos diversos	480	(0)
REI del ejercicio positivo	481	0
Resultado antes de pag. Utilidad	484	36891
Resultado antes de pag. Pérdida	485	(0)
Distribución legal de la renta	486	(0)
Resultado antes del imp. - Utilidad	487	36891
Resultado antes del imp. - Pérdida	489	(0)
Impuesto a la renta	490	(36891)
Resultado de ejercicio - Utilidad	492	33202
Resultado de ejercicio - Pérdida	493	(0)

LIBROS ELECTRÓNICOS EN GESTIÓN DE LA INFORMACIÓN CONTABLE DE LAS INSTITUCIONES EDUCATIVAS PRIVADAS DEL DISTRITO DE EL TAMBO HUANCAYO 2021

INFORME DE ORIGINALIDAD

30%

INDICE DE SIMILITUD

30%

FUENTES DE INTERNET

1%

PUBLICACIONES

%

TRABAJOS DEL
ESTUDIANTE

FUENTES PRIMARIAS

1	repositorio.upla.edu.pe Fuente de Internet	6%
2	informatica.upla.edu.pe Fuente de Internet	4%
3	www.repositorio.upla.edu.pe Fuente de Internet	2%
4	repositorio.ucv.edu.pe Fuente de Internet	2%
5	hdl.handle.net Fuente de Internet	2%
6	repositorio.uncp.edu.pe Fuente de Internet	1%
7	1library.co Fuente de Internet	1%
8	repositorio.unc.edu.pe Fuente de Internet	1%

9	blog.elinsignia.com Fuente de Internet	1 %
10	dspace.unl.edu.ec Fuente de Internet	1 %
11	repositorio.uss.edu.pe Fuente de Internet	1 %
12	repositorio.unamad.edu.pe Fuente de Internet	1 %
13	upla.edu.pe Fuente de Internet	1 %
14	www.perucontable.com Fuente de Internet	1 %
15	repositorio.ulasamericas.edu.pe Fuente de Internet	1 %
16	asientoscontablesperu.com Fuente de Internet	<1 %
17	docplayer.es Fuente de Internet	<1 %
18	repositorio.unfv.edu.pe Fuente de Internet	<1 %
19	repositorio.unan.edu.ni Fuente de Internet	<1 %
20	repositorio.uladech.edu.pe Fuente de Internet	<1 %

21	bibliotecaunapec.blob.core.windows.net Fuente de Internet	<1 %
22	facultad.pucp.edu.pe Fuente de Internet	<1 %
23	idoc.pub Fuente de Internet	<1 %
24	dspace.utb.edu.ec Fuente de Internet	<1 %
25	dspace.unitru.edu.pe Fuente de Internet	<1 %
26	exonegocios.com Fuente de Internet	<1 %
27	es.scribd.com Fuente de Internet	<1 %
28	alicia.concytec.gob.pe Fuente de Internet	<1 %
29	dspace.biblioteca.um.edu.mx Fuente de Internet	<1 %
30	repositorio.upp.edu.pe Fuente de Internet	<1 %
31	repositorio.upao.edu.pe Fuente de Internet	<1 %
32	repositorio.utelesup.edu.pe Fuente de Internet	<1 %

33	www.gerencie.com Fuente de Internet	<1 %
34	prezi.com Fuente de Internet	<1 %
35	www.coursehero.com Fuente de Internet	<1 %
36	www.factufacil.es Fuente de Internet	<1 %
37	qdoc.tips Fuente de Internet	<1 %
38	repositorio.uancv.edu.pe Fuente de Internet	<1 %
39	www.clubensayos.com Fuente de Internet	<1 %
40	repositorio.unac.edu.pe Fuente de Internet	<1 %
41	repositorio.upn.edu.pe Fuente de Internet	<1 %
42	estadoderesultados.win Fuente de Internet	<1 %
43	grupodeinvestigacioncontable.blogspot.com Fuente de Internet	<1 %
44	repositorio.utn.edu.ec Fuente de Internet	<1 %

Excluir citas Activo

Excluir coincidencias < 20 words

Excluir bibliografía Activo