


UNIVERSIDAD PERUANA LOS ANDES
Facultad de Ciencias Administrativas y Contables
Escuela Profesional de Contabilidad y Finanzas



TESIS

El Presupuesto y su Incidencia en el Cumplimiento de Metas en la Municipalidad Distrital Mariano Dámaso Beraún Huánuco – 2016

Para Optar : Título Profesional de Contador Público

Autores : Bach. Lucy Julca León
: Bach. Yoya Maela Toledo Gayoso

Asesor : Mg. Sonia Luz Barzola Inga

Línea de Investigación
Institucional : Ciencias Empresariales y Gestión de los Recursos

Fecha de Inicio y
Culminación : 27.02.2018 – 26.02.2019

Huancayo – Perú
2021

UNIVERSIDAD PERUANA LOS ANDES
Facultad de Ciencias Administrativas y Contables
Escuela Profesional de Contabilidad y Finanzas



TESIS

“El Presupuesto y su Incidencia en el Cumplimiento de Metas en la
Municipalidad Distrital Mariano Dámaso Beraún Huánuco – 2016”

Para Optar el Título Profesional de Contador Público

Autor (es) : Bachiller Lucy Julca León
: Bachiller Yoya Maela Toledo Gayoso

Asesor : Mg. Sonia Luz Barzola Inga

Línea de Investigación

Institucional : Ciencias Empresariales y Gestión de los Recursos

Fecha de Inicio : 27/02/2018

Fecha de culminación : 26/02/2019

Huancayo – Perú

2022

ASESOR: MG. SONIA LUZ BARZOLA INGA

Dedicatoria

A Dios.

Por habernos permitido llegar hasta este punto y habernos dado salud para lograr nuestros objetivos.

A Nuestros padres.

Por habernos apoyado en todo momento, por la motivación constante que nos ha permitido ser ciudadanos de bien, y por su amor incondicional.

A Nuestras familias.

a nuestros hermanos por ser el ejemplo de la cual aprendimos acierto y de momentos difíciles; y a todos aquellos que participaron directa e indirectamente en la elaboración de esta tesis

A Nuestros maestros.

Mag. Luis Tarazona Cervantes por su gran apoyo y motivación para la culminación de nuestros estudios profesionales y para la elaboración de esta tesis; a la Mag. Sonia Luz Barzola Inga asesor de Tesis por su apoyo y por impulsar el desarrollo de nuestra formación profesional.

A Nuestros amigos

que nos apoyaron con su aliento a seguir adelante en nuestra formación profesional.

Lucy Julca Leon

Yoya Maela Toledo Gayoso

Agradecimiento

Agradecer a mis maestros que me enseñaron a valorar los estudios y a superarme cada día, también agradezco a mis padres porque ellos estuvieron en los momentos más difíciles de mi vida como estudiante. Y agradezco a Dios por darme la salud que tengo, y por todo lo que he logrado. Estoy seguro que mis metas planteadas darán fruto en el futuro y por ende debo esforzarme cada día para ser mejor.

Lucy Julca Leon

Agradecimiento

Agradecemos a Dios por bendecirnos la vida, por guiarnos a lo largo de nuestra existencia, ser el apoyo y fortaleza en momentos de dificultad. A nuestros padres, por ser los principales motores de nuestros sueños, por confiar y creer en nuestras expectativas.

Agradecemos a nuestros docentes de la Facultad de ciencia Administrativas y Contables de Universidad Peruana los Andes, por haber compartido sus conocimientos a lo largo de nuestra preparación profesional.

Yoya Maela Toledo Gayoso

ÍNDICE

DEDICATORIA	2
AGRADECIMIENTO	3
AGRADECIMIENTO	3
CONTENIDO DE TABLAS	6
CONTENIDO DE GRAFICO.....	6
RESUMEN.....	8
ABSTRACT	9
CAPITULO I PLANTEAMIENTO PROBLEMA.....	10
1.1 DESCRIPCIÓN DE LA REALIDAD PROBLEMÁTICA.....	10
1.2. DELIMITACIÓN DEL PROBLEMA.....	15
1.2.1. <i>Delimitación Espacial</i>	15
1.2.2. <i>Delimitación Temporal</i>	15
1.3.3. <i>Delimitación Conceptual o Temática</i>	15
1.3. FORMULACIÓN DEL PROBLEMA	15
1.3.1. <i>Problema General</i>	15
1.3.2. <i>Problemas Específicos</i>	15
1.4. JUSTIFICACIÓN	16
1.4.1. <i>Justificación Social</i>	16
1.4.2. <i>Justificación Teórica</i>	16
1.4.3. <i>Justificación Metodológica</i>	17
1.5. OBJETIVOS.....	17
1.5.1. <i>Objetivo General</i>	17
1.5.2. <i>Objetivos Específicos</i>	17
2.1. ANTECEDENTES (NACIONALES E INTERNACIONALES).....	18

2.2. BASES TEÓRICAS O CIENTÍFICAS	22
2.3. MARCO CONCEPTUAL (DE LA VARIABLES Y DIMENSIONES).....	34
CAPÍTULO III HIPÒTESIS.....	38
3.1. HIPÒTESIS GENERAL	38
3.2. HIPÒTESIS ESPECÍFICA	39
3.3. VARIABLES	47
CAPÍTULO IV METODOLOGÍA	51
4.1. MÉTODO DE INVESTIGACIÓN	51
4.2. TIPO DE LA INVESTIGACIÓN.....	51
4.3. NIVEL DE LA INVESTIGACIÓN.....	52
4.4. DISEÑO DE LA INVESTIGACIÓN.....	52
4.5. POBLACIÓN Y MUESTRA.....	53
4.6. TÉCNICAS E INSTRUMENTO DE RECOLECCIÓN DE DATOS	53
4.6.1. <i>Técnicas de Recolección de Datos</i>	53
4.6.2. <i>Instrumento de Recolección de Datos</i>	54
4.7. TÉCNICAS DE PROCESAMIENTO Y ANÁLISIS DE DATOS.....	54
PRESENTACIÒN DE RESULTADOS EN TABLAS, GRÀFICOS, FIGURAS, ETC.	56
4.8. ASPECTOS ÈTICOS DE LA INVESTIGACIÒN	89
CAPITULO V RESULTADOS	90
5.1. DESCRIPCIÒN DE RESULTADOS	90
CONCLUSIONES	102
RECOMENDACIONES	104
REFERENCIAS BIBLIOGRAFÍA	105
ANEXOS:.....	110

MATRIZ DE CONSISTENCIA	111
OPERACIONALIZACIÓN DE VARIABLES	113
MATRIZ DE OPERACIONALIZACIÓN DE INSTRUMENTO	117
CUESTIONARIO	116

Contenido de Tablas

Tabla 1 DISTRIBUCIÓN DE FRECUENCIAS	99
Tabla 2 ESCALA GLOBAL DE ESTIMACIÓN”	100

Contenido de Grafico

Grafico 1 AGUA	58
Grafico 2 ALUMBRADO PUBLICO	62
Grafico 3 PISTAS Y VEREDAS	64
Grafico 4 CARRETERAS	66
Grafico 5 MANTENIMIENTO	68
Grafico 6 VASO DE LECHE	70

Grafico 7 JUNTOS.....	72
Grafico 8 ENFERMEDADES PATOGENOS.....	74
Grafico 9 EPIDEMIAS	76
Grafico 10 INSEGURIDAD.....	78
Grafico 11 AUTORIZACION DE ACTIVIDAD COMERCIAL	80
Grafico 12 SATISFACCION DE LOS SERVICIOS	82
Grafico 13 TRANSITABILIDAD DE LAS VIAS	84
Grafico 14 NUTRICION INFANTIL	86
Grafico 15 REDUCCION DE LA POBREZA	88

Resumen

EL Objetivo General fue determinar la incidencia del Presupuesto en el Cumplimiento de Metas en la Municipalidad Distrital de Mariano Dámaso Beraún – Huánuco 2019

Se utilizó la siguiente Metodología: El Tipo de Investigación según su función es aplicada, el nivel de investigación Descriptivo Correlacional, y un Diseño no experimental transversal, la Técnica que se utiliza es la encuesta para ambas variables y el cuestionario para ambas variables y el instrumento es el cuestionario para ambas variables, la población fue de 28 trabajadores y la muestra 28 trabajadores.

La conclusión principal fue: Determinar la incidencia del presupuesto en el cumplimiento de metas en la Municipalidad Distrital de Mariano Dámaso Beraún – Huánuco 2019. Se concluye que existe una relación positiva entre el presupuesto y el cumplimiento de metas, ya que según los resultados se observa que ($= 11.900 > = 9.488$), lo cual indica que existe una relación positiva de estudio, sobre una muestra de 28 individuos, ya que el presupuesto tiene incidencia significativa en el cumplimiento de metas, en la Municipalidad Distrital Mariano Dámaso Beraún – Huánuco 2019.

Palabras Claves: Presupuesto, Metas de gestión

Abstract

The General Objective was to determine the impact of the Budget on the Compliance of Goals in the District Municipality of Mariano Dámaso Beraún - Huánuco 2019.

The following Methodology was used: The Type of Research according to its function is applied, the Descriptive Correlative research level, and a non-experimental cross-sectional Design, the Technique used is the survey for both variables and the questionnaire for both variables and the instrumenté is the questionnaire for both variables, the population was 28 workers and the sample 28 workers.

The main conclusión was: Determine the impact of the budget on the fulfillment of goals in the District Municipality of Mariano Dámaso Beraún - Huánuco 2019. It is concluded that there is a positive relationship between the budget and the fulfillment of goals, since according to the results it is observed that ($= 11,900 > = 9,488$), which indicates that there is a positive study relationship, on a sample of 28 individuals, since the budget has a significant impact on the fulfillment of goals, in the Mariano Dámaso Beraún District Municipality - Huánuco 2019.

Keywords: Budget, management goals.

CAPITULO I PLANTEAMIENTO PROBLEMA

1.1 Descripción de la realidad Problemática.

El manejo del presupuesto es muy importante en una entidad pública, ya que es una herramienta que facilita a las entidades del sector público a estimar sus ingresos y por ende prevenir gastos durante un periodo fiscal; así que a nivel de Latinoamérica vemos que muchas de las entidades del estado tienen problemas en el manejo de esta herramienta tan importante para el desarrollo de los pueblos y de esta manera cumplir sus metas. Según Burbano (2005), el presupuesto es una expresión cuantitativa formal de los objetivos que se propone alcanzar la administración de la empresa en un período con la adopción de las estrategias necesarias para lograrlas, de igual forma, este autor indica que es una estimación programada, de manera sistemática, de las condiciones de operación y de los resultados a obtener por un organismo en un periodo determinado.” A nivel nacional, en las Municipalidades de nuestro medio comprende entre el 1ro de enero al 31 de diciembre, esta programación se realiza a metas determinadas o concertadas mediante la audiencia denominada “presupuesto participativo” en una reunión concertada donde intervienen la población, autoridades; dirigidos por los funcionarios encargados, priorizando las necesidades de la comunidad en inversión y gasto social, para otros “es un plan de acción dirigido a cumplir un final previsto, expresado en valores y términos financieros que debe cumplirse en determinado tiempo y bajo ciertas condiciones previstas, este concepto se aplica a cada centro de responsabilidad de la organización.””

El presupuesto en una orientación fiscal, “es un instrumento de gestión del Estado Peruano para el logro de resultados a favor de la población, a través de la

prestación de servicios y logro de metas de cobertura con equidad, eficacia y eficiencia por las Entidades Públicas. Establece los límites de gastos durante el año fiscal, por cada una de las Entidades del Sector Público y los ingresos que los financian, acorde con la disponibilidad de los fondos públicos, a fin de mantener el equilibrio fiscal.

La Ley de presupuesto tiene alcance a las entidades de Gobierno Nacional, Gobierno Regional y Gobierno Local y sus organismos públicos descentralizadas. La oficina de presupuesto o la que haga sus veces es responsable de conducir el proceso presupuestario de la Municipalidad sujetándose a las disposiciones que emita la Dirección Nacional de Presupuesto Público, para cuyo efecto, organiza, consolida, verifica y presenta la información que se genere así como coordina y controla la información de ejecución de ingresos y gastos autorizados en los presupuestos y sus modificaciones que continúen el marco límite de los créditos presupuestarios aprobados.

El titular de una entidad es la más alta autoridad ejecutiva en materia presupuestal es responsable de manera solidaria con el consejo Municipal, pues esta puede delegar sus funciones, en materia presupuestal cuando lo establezca expresamente la Ley General., según la norma del sector público el titular es el responsable solidario con el delegado. Los objetivos del presupuesto es lograr que los objetivos y metas establecidas en el Plan Operativo Institucional y Presupuesto institucional se reflejen en las funciones, Programas, Subprogramas actividades y Proyectos a su cargo. Concordar el Plan Operativo Institucional (POI) y su Presupuesto institucional con su Plan Estratégico institucional.

El presupuesto constituye el instrumento de gestión del estado que permite a las entidades lograr sus objetivos y metas contenidas en su Plan Operativo

Institucional.

(POI), es así mismo la expresión cuantificada, conjunta y sistemática de los gastos a atender durante el año fiscal.

El presupuesto comprende

- a. Los gastos que como máximo, pueden contraer la entidad durante el año fiscal, en función a los créditos presupuestarios aprobados y los ingresos que financian dichas obligaciones.
- b. Las metas de resultados a alcanzar y las metas de productos a lograr por la entidad, con los créditos presupuestarios que el respectivo presupuesto lo aprueba.

En cuanto al gasto a planificar, se distribuirá a través de créditos presupuestarios, enfocados principalmente a los programas presupuestarios a que se refiere la ley, donde se establezca una relación de causalidad, con el apoyo adecuado entre actividades, productos y resultados. Vinculado a los objetivos de la política general de acuerdo con el baremo de prioridades y la política de gasto priorizada por el titular del documento. La escala, en función de la asignación, fines y funciones que realiza la empresa, de acuerdo con lo establecido en la norma.

El gobierno local consigna sus ingresos en primer lugar el proveniente del tesoro público, además de sus ingresos propios, constituyéndose en el límite del crédito presupuestario que atenderá a los gastos del pliego.

La previsión de gastos debe considerar:

Primero. Los gastos de funcionamiento de carácter permanente como es el caso de planillas del personal activo, cargas sociales

Segundo. Los bienes y servicios necesarios para la operatividad institucional.

Tercero. El mantenimiento de la infraestructura de los proyectos de inversión

Cuarto. Las contrapartidas que por efecto de contrato o convenios deben preverse

Quinto. Los proyectos en ejecución y finalmente la ejecución de nuevos proyectos

El presupuesto, en términos de la entidad local, (Municipalidad), “autoriza al gobierno local, cuánto y en qué debe gastar como máximo en un año;” programado en función a sus metas determinadas en una reunión concertada. De esta forma el presupuesto para el año fiscal para la entidad se configura tanto: como un instrumento de gestión y como un instrumento de control de los usos del recurso del estado puesto a disposición de los responsables o titulares de la entidad.”

En la Municipalidad Distrital Mariano Dámaso Beraún, se advierte deficiencias en la gestión presupuestaria, entre ellas: el cumplimiento con las metas programadas según el Presupuesto Institucional de apertura (PIA), en gastos corrientes y gastos de capital programado para el año fiscal 2019; para la programación del PIA 2019 se realiza equilibrando el ingreso igual gasto, lo que se plasma según la reunión de la población y las autoridades de los diferentes caseríos y centros poblados del distrito, también cabe mencionar que dentro de los gastos corrientes y los gastos de capital del presupuesto no se

ejecutan según lo programado; que no se están ejecutando, trayendo consigo la priorización de otros gastos corrientes y de capital; aunque existe un personal permanente encargado de monitorear y asesorar a la alta dirección; un problema común también es que el titular del pliego contrata a un personal externo para la elaboración del PIA para año fiscal 2019; el PIA debe reflejar lo que se acuerda en el presupuesto Participativo y no está de acuerdo a la realidad, en vez de lograr avanzar o crecer como distrito se está acostumbrando a que la población sea floja ya que son los pobladores en muchos casos que solicitan apoyo para todo; los alcaldes anteriores les han acostumbrado a pedir aún más de lo necesario y aunque existe un comité de vigilancia la que se encarga de hacer cumplir lo que se acordó en el presupuesto participativo lamentablemente son personas no saben leer, ni escribir y no reclaman; a pesar de contar con poco presupuesto, al finalizar el año se termina con deudas que se reprograman para el próximo año, deudas que siguen y siguen por apoyo social, gastos corrientes y de ejecución de obras, las que deberán asumir la otra gestión en vez de cumplir con los objetivos esperados, expresados en el incumplimiento de las metas programadas. Por ello es necesario retomar inmediatamente las tareas respecto a: mejorar o reconstruir los centros turísticos que generarían mayor empleo y mayores ingresos a la población, capacitar a la población en siembras tecnificadas de sus productos, para que así dejen de buscar apoyo social a la Municipalidad, y concientizar a trabajar de la mano con sus autoridades crear una oficina de control interno para hacer cumplir con lo que se programa dentro del presupuesto que si firmaron las autoridades. Las deficiencias descritas llevan a expresar que, si no se elabora el presupuesto atendiendo a los requerimientos de la comunidad y aquellos previstos en la audiencia del presupuesto participativo, aun cuando, dicho presupuesto cumple los requerimientos técnicos

financieros, no incidirán favorablemente en el cumplimiento de las metas establecidas por la Municipalidad distrital Mariano Dámaso Beraún, Huánuco – 2019, más aun, cuando la ejecución presupuestal dista de lo programado.

1.2. Delimitación del Problema.

1.2.1. Delimitación Espacial

La investigación fue realizada en la Municipalidad Distrital Mariano Dámaso Beraún considerada como la unidad de análisis, con su marco normativo, organizativo, sistemas funcionales, formalidades y procedimientos en materia legal, administrativa, económica y financiera.

1.2.2. Delimitación Temporal

El estudio se realizó abarcando el periodo del presupuesto 2019, para caracterizar, describir y explicar dentro de las variables de la investigación.

1.2.3. Delimitación Conceptual o Temática

La presente investigación se enmarca en los fundamentos científicos y doctrinales de la Ciencias Administrativa y contables, los fundamentos técnicos y procedimentales de la Administración Pública.

1.3. Formulación del Problema

1.3.1. Problema General

¿Cuál es la incidencia del presupuesto en el cumplimiento de metas en la Municipalidad distrital Mariano Dámaso Beraún durante el año 2019?

1.3.2. Problemas Específicos

1. ¿Cuál es la incidencia del presupuesto de saneamiento básico en la salud pública en la Municipalidad distrital Mariano Dámaso Beraún durante el año 2019?”
2. “¿Cuál es la incidencia del presupuesto en las obras públicas en la calidad de vida de la población de la Municipalidad distrital Mariano Dámaso Beraún durante el año 2019?”
3. “¿Cuál es la incidencia del presupuesto de los programas sociales en la calidad de asistencia social en la Municipalidad distrital Mariano Dámaso Beraún durante el año 2019?”

1.4. Justificación

1.4.1. Justificación Social

La investigación nos permitirá conocer de cerca si la población recibe una calidad de servicios y orientado a la calidad de vida, también nos permitirá analizar el gasto corriente y el gasto de capital dentro de la Municipalidad, ya que el presupuesto para gasto corriente y gasto de capital no se están cumpliendo al 100% según el PIA 2019 y por ende repercute su incidencia o relación en las metas.

1.4.2. Justificación Teórica

El trabajo de investigación presenta diversos enfoques teóricos y se realizó por que existe la necesidad de conocer y sugerir mejoras en relación al presupuesto y su incidencia en el cumplimiento de metas en la Municipalidad Distrital de Mariano Dámaso Beraún – Huánuco 2019, ya que la ejecución y difusión de los resultados obtenidos en el presente estudio, tendrán un alcance representativo para diseñar estrategias que optimicen el fortalecimiento de la gestión.

1.4.3. Justificación Metodológica

Enfocando el problema desde la perspectiva del presupuesto y su incidencia en el cumplimiento de metas en la Municipalidad Distrital de Mariano Dámaso Beraún y habiendo utilizado el método científico, el trabajo podrá ser investigado por la ciencia una vez que sean demostrado su validez y confiabilidad y podrán ser utilizados en otros trabajos similares de investigación.

1.5. Objetivos

1.5.1. Objetivo General

Determinar la incidencia del presupuesto en el cumplimiento de metas en la Municipalidad Distrital de Mariano Dámaso Beraún – Huánuco 2019.

1.5.2. Objetivos Específicos

1. Determinar la incidencia del presupuesto de saneamiento básico en la salud pública en la Municipalidad Distrital de Mariano Dámaso Beraún – Huánuco 2019.
2. Determinar la incidencia del presupuesto en obras públicas en la calidad de vida de la población de la Municipalidad Distrital de Mariano Dámaso Beraún – Huánuco 2019
3. Determinar la incidencia del presupuesto en los programas sociales en la calidad de asistencia social en la Municipalidad Distrital de Mariano Dámaso Beraún – Huánuco 2019.

CAPÍTULO II MARCO TEÓRICO

2.1. Antecedentes (Nacionales e internacionales)

A Nivel Nacional

Arriaga (2018), en su tesis “Incidencia del cumplimiento de metas de recaudación en la ejecución presupuestal de los servicios de limpieza pública de la Municipalidad Provincial de San Martín, periodo 2014 – 2017”. Concluye que los objetivos de recaudación no se alcanzaron completamente dentro del presupuesto anual requerido; Esto se debió a que el nivel de ingresos se encontraba por debajo del 50% según la información analizada de los servicios públicos de limpieza del Municipio provincial de San Martín. Asimismo, la entidad pública tiene la particularidad de ser financiada con otras fuentes para que se cumplan los servicios. (p.43)

Chambi (2017), en su tesis “Ejecución presupuestal en el logro de metas y objetivos de la Municipalidad Distrital de Santiago de Pupuja Periodos 2015 - 2016”. Concluye que, según el análisis, el nivel de eficiencia en la ejecución del presupuesto familiar de la Parroquia de Santiago de Pupuja, en general en 2015 y 2016, muestra que el indicador de efectividad promedio fue de 0.99%. Sin embargo, un análisis de las fuentes de financiamiento revela que la parroquia distrital de Santiago de Pupuja no está haciendo su programación adecuadamente. En cuanto a la valoración del cumplimiento de las metas presupuestarias de gasto en relación a la efectividad de la parroquia de Santiago de Pupuja, se puede observar que el indicador de efectividad del gasto en el período 2015 promedió 0.52%, lo que indica un grado de Deficiente ejecución del gasto. de En relación al Presupuesto Institucional Modificado (PIM) y en 2016, el promedio del indicador de eficiencia de

ingresos fue de 0,81% lo que indica un bajo nivel de ejecución del gasto en relación al Presupuesto Institucional Modificado (PIM), lo que muestra es que No se alcanzaron las metas y los objetivos presupuestarios. (p. 125).

Lopez y Molina (2017), en su tesis “Ejecución presupuestal y su incidencia en el logro de metas y objetivos de la Municipalidad Distrital de San Miguel de Corpanqui-Bolognesi – 2015-2016”. Concluye que el Presupuesto de Ingresos para el período 2015, según el Presupuesto Institucional de Apertura (PIA) fue de S /. 687,762.00 incluyendo un total de S /. 720.685.27 lo que representa el 104.79% del monto total programado, obteniendo un indicador de eficiencia de 1.05 considerado MUY BUENO según la calificación otorgada por la Directiva N ° 005-2012-EF / 50.01 (Directiva para la evaluación semestral y anual para gobiernos locales), observando así una buena capacidad para generar más ingresos de lo esperado e incidiendo positivamente en el logro de las metas y objetivos presupuestarios de la Municipalidad Distrital de San Miguel de Corpanqui. Mientras que en el caso del Gasto programado para el período 2015, según el PIA, fue de S /. 694,414.00 y tuvo una ejecución de gastos de S /. 573,660.06, lo que representa el 82.61% del monto total programado, obteniendo un indicador de eficiencia de 0.83 que muestra una DEFICIENTE capacidad para ejecutar el gasto durante el período 2015, afectando negativamente el cumplimiento de las metas y metas presupuestarias de la Municipalidad Distrital de San Miguel por Corpanqui. (p.138)

Ortiz (2020), en su tesis “Evaluación de la ejecución presupuestaria y su incidencia en el cumplimiento de las metas y objetivos institucionales de la municipalidad Distrital de San Juan de Salinas, periodos 2017 y 2018”. Concluye que en lo que respecta al presupuesto de gastos para el distrito de San Juan de Salinas, se puede mostrar que en ambos períodos

no existe uniformidad entre la planificación presupuestaria y el presupuesto implementado, dado que para el período 2017 según PIM y Gasto se ha implementado el grado Bueno y así logra durante ese período en cierta medida las metas y objetivos del departamento. Para el período 2018 se contó con un presupuesto programado de acuerdo al PIM que lamentablemente no se implementó en su totalidad, el cual alcanzó una ejecución presupuestaria que, según la evaluación Deficiente, muestra en ambos períodos una diferencia cuantitativa en el cumplimiento de los gastos ejecutados, por lo que explicar deficiente en términos de eficiencia para esta investigación. (p.83)

Villanueva Cabanillas, Margarita Yesenia (2019), en su Tesis: “La ejecución presupuestal y su incidencia en el cumplimiento de metas institucionales de la Municipalidad Distrital de La Esperanza, periodos 2016-2017” para optar el Título Profesional de Contador Público, Universidad Nacional de Trujillo. La tesista indica que, con referencia al problema de las bajas tasas de ejecución presupuestaria en los Municipios, el trabajo de investigación determina el impacto de la ejecución presupuestaria en el cumplimiento de los objetivos institucionales del Municipio de La Esperanza, períodos 2016, 2017 de los objetivos de actividades correspondientes y proyectos de inversión. Se utilizó el método descriptivo y aplicado, obteniendo información tanto de la programación como de la ejecución de los ingresos y gastos, haciendo una comparación entre las diferencias presentadas en el período a analizar, además de un análisis del cumplimiento de las metas. tomar como indicadores el Índice de Efectividad y Presupuesto Institucional (PIM); Finalmente, con esta información se identificaron los factores que inciden en la ejecución presupuestaria del Municipio de La Esperanza, se concluyó que la ejecución presupuestaria afecta significativamente el logro de los objetivos institucionales del Municipio de La Esperanza,

períodos 2016-2017. ingresos, fue recién en 2017, cuando se capturó todo lo programado, y en cuanto a la ejecución de gastos, fue deficiente, lo que significó que en ambos periodos de estudio no se cumplieron, cumplieron ni ejecutaron 13 metas institucionales en los más pequeños. porcentaje. Por tanto, una de las principales recomendaciones formuladas es vincular las actividades establecidas en el Plan Operativo Institucional con el Presupuesto Institucional; Para ello, se deben dar las pautas necesarias y participar todos los miembros del comité plurianual de programación y formulación, así como las demás áreas involucradas en el proceso presupuestario.”

Aguilar y Leturia (2018) “La Ejecución Presupuestaria y su Incidencia en el Cumplimiento de Objetivos y Metas de la Municipalidad Distrital de la Esperanza Año 2017”, para obtener el título profesional de contador público, en la Universidad Cesar Vallejo; concluye que la Municipalidad Distrital de La Esperanza, al no ejecutar efectivamente su presupuesto, genera un efecto negativo en el logro de las metas y objetivos que se han formulado para el año fiscal 2017, ya que no benefician a la población en su ámbito económico, social. y aspectos de desarrollo cultural. (p.64)

Asimismo, en su conclusión indica que el rubro que presenta mayor dificultad para cumplir con la ejecución programada es OBRAS, por ser el área que presenta mayores deficiencias en su liquidez para comenzar con la ejecución de una obra o proyecto. (p.64)

A Nivel Internacional

Mosquera y Cruz (2016), en su tesis “Plan de mejora en la ejecución presupuestaria del G.A.D. Municipal de Santa Lucía, periodo 2015”. Concluye que, de la ejecución de las obras, los resultados arrojan que se ha ejecutado el 73% del total de obras presupuestadas,

lo que representa 2,971.959.44 USD de los 4,054.304.17 USD presupuestados, resultado menor al propuesto por el Gobierno Autónomo Descentralizado Municipal Cantón Santa Lucía cuya situación óptima para este indicador es 80%. (p.68)

Valencia, (2017), en su tesis “Análisis de la ejecución presupuestal del Municipio de Guachene desde el año 2008 hasta el 2015 con los impuestos recaudados de las empresas de la zona franca ubicadas en el parque industrial y comercial del Cauca, Etapa I, II, III y IV”. Concluye que cuando se analiza la tasa de crecimiento de las inversiones en infraestructura en el período analizado en relación a las recolectadas de las empresas, se observa que el comportamiento de este elemento fue importante, cuyo crecimiento fue mayor en (13. 27% en promedio), frente al crecimiento de la recaudación (11% en promedio), lo que indica un beneficio significativo para los componentes básicos (infraestructura vial y saneamiento) de la ciudadanía en general y en particular para los microempresarios con la construcción de plazas de mercado y niños y jóvenes de carácter cultural e infraestructuras deportivas. (p. 76)

2.2. Bases Teóricas o Científicas

El presupuesto (Variable Independiente)

Hoy las organizaciones deben estar a la vanguardia y sobre todo esperar cambios e innovaciones, para ello, los mecanismos de acción entre ellas son hacer estimaciones de futuro, tomando en cuenta las diferentes variables involucradas en relación a las Implicaciones que esto implica, en este sentido, se establecerán estrategias y procedimientos para lograr los objetivos planteados.

Cárdenas y Nápoles (2002) mencionan que este es un sistema presupuestario, un instrumento que es cuantitativo porque los objetivos deben ser medibles y su alcance requiere la asignación de recursos durante el período establecido como horizonte de planificación, es formal porque requiere la aceptación de los responsables de la organización, y es también el resultado de las estrategias adoptadas, ya que permiten la consecución de los objetivos planificados.

Para que las organizaciones tengan mayor productividad en sus recursos y alcancen sus metas, deben establecer presupuestos que les permitan identificar fortalezas y debilidades. En este sentido, podemos decir que el presupuesto se pone en una conveniente planificación de estos recursos y, además, se puede controlar la asignación de estos.

Soto Cañedo, (2015). El presupuesto público es un instrumento de programación económica, social y financiero que permite al Estado cumplir con sus funciones. Es el mecanismo por el cual todas las agencias estatales asignan racionalmente los recursos públicos para lograr sus objetivos.

El presupuesto constituye el instrumento de gestión del Estado que permite a las entidades alcanzar sus objetivos y metas contenidos en su Plan Operativo Institucional (POI). Asimismo, es la expresión cuantificada, conjunta y sistemática de los gastos a asumir durante el ejercicio por cada una de las entidades que forman parte del sector público y refleja los ingresos que financian dichos gastos.

Presupuesto Público, según la publicación del Ministerio de Economía y Finanzas según la publicación en la página Web, <https://www.mef.gob.pe/es/presupuesto-publico-sp-18162>, El presupuesto es una herramienta de gestión del Estado para obtener resultados para

la población, a través del saneamiento, la prestación de servicios, obras y programas sociales, para lograr objetivos de cobertura con equidad, eficiencia y eficacia por parte de las Entidades Públicas. Establece límites de gasto durante un año fiscal, para cada entidad del sector público y los ingresos que financia, en función de la disponibilidad de fondos públicos para mantener el equilibrio fiscal.

En la publicación en la página Web: <https://www.mef.gob.pe/es/presupuesto-publico-sp-18162>; se define como:

“Entendida como “un instrumento de gestión del estado para el logro de resultados a favor de la población, a través del saneamiento, prestación de servicios, obras y programas sociales, para el logro de metas de cobertura con equidad, eficacia y eficiencia por las Entidades Públicas”

(CHECA HINOJO, 2014). Afirma: “La utilidad básica de un presupuesto es dar información acerca de las distintas actividades, productos o procesos que conforman el proyecto, de manera que a través de su análisis permita obtener conclusiones en la planificación del mismo”. (p.3)

(Baumgarten, 2016). Afirma: “Establecer una meta significa trazar una serie de objetivos (...), y que puedan ser logrados en un periodo de tiempo determinado. El establecimiento de metas en la empresa debe garantizar que los empleados comprendan el rol que cada miembro desempeña, así como sus respectivas responsabilidades en la consecución de una meta común. Del mismo modo, el establecimiento de metas personales permite a un individuo, definir sus objetivos y trazar un plan para lograrlos. Las metas pueden ser a corto, mediano o largo plazo”. (p.3).

JUAN, 2011). Afirma: “¿Qué son los presupuestos participativos? Con carácter general los Presupuestos Participativos constituyen una forma de participación de la ciudadanía en la gestión financiera a través de la elaboración del Presupuesto Público Municipal. (...) ¿Qué finalidad persiguen estos presupuestos? En líneas generales el presupuesto participativo tiene como principal objetivo la participación directa de los vecinos al objeto de poder precisar las principales necesidades cotidianas de un determinado Municipio o ciudad de cara a su inclusión dentro de su presupuesto anual, priorizando aquellas que resulten más importantes y realizando un seguimiento de los compromisos alcanzados; de este modo, además de entrar a decidir parte del presupuesto Municipal, los presupuestos participativos pretenden promover que la ciudadanía no sea simple observadora de los acontecimientos y decisiones , pudiendo convertirse en protagonistas activa de lo que ocurre en el Municipio de que se trate, en aras de profundizar en el desarrollo de una democracia participativa y la obtención de unas soluciones que se correspondan con las necesidades y deseos reales existentes en dicho Municipio”.(p.22).

(Herrscher, 2013). Afirma: “Después de haber trabajado de directivo en instituciones empresarias y educativas por más de 40 años, reconozco que en la gestión hay un antes y después cuando se aplica el presupuesto como practica administrativa. En el presente, no podría imaginarme gestionar sin esta herramienta, ya que es la expresión de la viabilidad de los compromisos de una gestión. Aunque a menudo se dice que todo es posible en papel, los criterios para el diseño de un presupuesto son la "prueba de fuego" de cualquier grupo de gestión, y saber cómo hacer, comprender y gestionar un presupuesto se ha convertido en una habilidad. ser un administrador efectivo. Por tanto, la importancia de su preparación y el efecto de su control son atributos diferenciales en cualquier organización. (p.15).

Presupuesto de Saneamiento

El desarrollo del concepto de higiene ambiental es necesario para comprender la dinámica entre la interacción de los humanos y el medio que comparten con otros seres vivos. Proporcionar un entorno de calidad es importante para una vida sana, por lo que todos tienen derecho a un entorno cómodo y limpio. Sobre el tema de Suárez. (2012).

El saneamiento es el proceso mediante el cual se identifican y evalúan factores de riesgo para la salud, condicionados por actitudes y métodos inadecuados a nivel familiar, social y regional. Este diagnóstico tiene como objetivo identificar y priorizar este problema para su atención. La protección del medio ambiente es una función de salud pública cuyo objetivo es controlar, reducir o eliminar los riesgos derivados de las condiciones del desierto en el entorno físico y social que tienen el potencial de afectar la salud. proporcionar comodidad para el individuo y el grupo. (p. 1)

Es así, que el saneamiento es un factor muy importante y para ello se debe tomar la previsión de los recursos financieros para atender la necesidad de la atención de agua y desagüe de la población

Presupuesto de Obras

Cueva del Ingeniero, (2019). El presupuesto de obra es aproximado, sus proyecciones serán más o menos cercanas al coste real de la obra, en función de la competencia del presupuestador (uso correcto de las técnicas presupuestarias), los criterios (correcta visualización del avance de la obra) y la experiencia.

A lo definido podemos indicar que el presupuesto de obra en una entidad del estado es la previsión de los recursos para la mejora de pistas y veredas, como para la construcción de carreteras y su mantenimiento y otros

Presupuesto de Programas Sociales

Perez Porto & Merino, (2015). Podemos decir que un programa social es una iniciativa dirigida a mejorar las condiciones de vida de una población. Se entiende que dicho programa está dirigido a la sociedad en su conjunto, o al menos a un sector importante que tiene ciertas necesidades insatisfechas.

En las entidades del sector público como son las municipalidades el presupuesto de programas sociales es muy importante es así que debemos tomar en cuenta en cuanto a la previsión de los recursos para atender los programas sociales entre ellos el vaso de leche, programa juntos, con la finalidad de disminuir la pobreza.

Metas de Salud Pública

Publicado en el presupuesto público en el sitio web <https://www.mef.gob.pe/es/presupuesto-publico-sp-18162>; Es la disciplina encargada de proteger y mejorar la salud de la población humana. El objetivo es mejorar la salud y controlar y erradicar enfermedades.

En la publicación de ministerio de economía y finanzas, en pág. Web. https://www.mef.gob.pe/contenidos/inv_publica/docs/normas/normasv/snip/ANEXO_DOS.pdf ; según la Fuente: Norma Técnica N° 028 MINSA/DGSP v.O1. Se analizan las competencias del Gobierno Local en el sector salud de acuerdo a la normatividad vigente (Ley de Municipalidades y Ley Orgánica de Gobiernos Regionales).

- a) Gestión de la atención primaria de salud (centro y puesto de salud)
- b) Construye y equipa postes de saludo. Estas acciones se llevan a cabo de manera coordinada por las parroquias provinciales, centros poblados y las organizaciones regionales y nacionales relevantes.
- c) Implementación de campañas locales de medicina preventiva, primeros auxilios, educación y profilaxis.
- d) Educación, supervisión, soporte técnico y evaluación de equipos de senderismo en el marco de la normativa AISPED con la asistencia de DIRESA / DISA.
- e) Identificación y registro local de las poblaciones excluidas y dispersas de su área.
- f) Preparar y monitorear el plan de intervención anual y el proceso de atención integral para poblaciones marginadas y dispersas según lo establecido en la norma.
- g) Promover la participación comunitaria en actividades con poblaciones marginadas y dispersas de la región

Metas de Calidad de Vida

Varias teorías han contribuido al estudio de la comparación desde varios ángulos. Michalos (1985), cuyos estudios podrían clasificarse en el sentido de la investigación de las desviaciones percibidas, propone su teoría de las desviaciones múltiples, que plantea 6 hipótesis básicas. Entre estos, sugiere que el índice de satisfacción es una función de las brechas percibidas entre lo que tenemos y lo que queremos, relevante para otro, lo mejor que hemos tenido en el pasado, las expectativas de tener, lo que te mereces y lo que necesitas. Asimismo, todas las desviaciones, satisfacción y acciones se ven directa e indirectamente afectadas por

el género, la edad, la educación, la raza, los ingresos, la autoestima y el apoyo social.

En este contexto, puedo indicar que nos estamos refiriendo a un concepto que hace referencia a varios niveles de generalidad, desde el bienestar social o comunitario hasta ciertos aspectos específicos de carácter individual o colectivo. Por tanto, la calidad de vida tiene diferentes conceptos a definir desde los aspectos filosóficos y políticos hasta los relacionados con la salud. A lo largo del tiempo, se han tratado de hacer propuestas para finalmente tener una definición que englobe todos los ámbitos que involucran el concepto de calidad de vida que combina componentes subjetivos y objetivos, donde el punto común es el BIENESTAR individual. Entre estos, estos se pueden agrupar en 5 áreas principales

- a) **El bienestar físico** (como salud y seguridad física)
- b) **Bienestar material** (privacidad, alimentos, vivienda, transporte posesiones)
- c) **Bienestar Social** (relaciones interpersonales con la familia, las amistades, etc.)
- d) **Desarrollo y actividad**, (educación, productividad, contribución).
- e) **Bienestar emocional** (Es el estado de ánimo en el cual nos sentimos bien)

Es importante entender que la respuesta a cada uno de estos ámbitos es subjetiva y por tanto variable gracias a la influencia de factores sociales y materiales, la edad misma. La situación laboral o las políticas sanitarias. Como la enfermedad y su tratamiento pueden afectar el bienestar psicológico, social y económico de las personas, así como su integridad biológica, se puede intentar comprenderla desde cada uno de sus dominios.

El Concepto de Calidad de Vida

Felce & Perry (1995) Para estos autores, la calidad de vida se define como un estado de bienestar general que incluye descripciones objetivas y calificaciones subjetivas del bienestar físico, material, social y emocional, así como el desarrollo y las actividades personales, todos los cuales están mediados por valores. Según este concepto, los cambios en los valores, las condiciones de vida o las percepciones en un proceso dinámico pueden provocar cambios en los demás.

Metas de Asistencia Social

Ander-Egg, (1984). define este concepto como “cualquier persona que esté consciente, organizada y dirigida individual o colectivamente, que tiene como objetivo expreso actuar sobre el entorno social, para mantener, mejorar o transformar una situación”.

Los servicios sociales son aquellos servicios cuya especialidad se basa en la población en extrema pobreza y dentro del distrito o provincia, por lo que tenemos en:

En Programas alimentarios

En esta parte podemos indicar que los programas alimentarios canalizan fondos que el estado ha destinado para apoyar la nutrición de personas en situación de pobreza o pobreza extrema, se caracterizan por el uso de "redes sociales", es decir, organizaciones sociales que actúan como un intermediario entre el estado y los destinatarios de comedores sociales, clubes de maternidad o comités de leche en vaso.

Estos programas se administran de manera diferente, el programa Vaso de Leche lo implementan los municipios distritales, mientras que otros programas

alimentarios como los suplementos de PCA han sido administrados por el Ministerio de Desarrollo e Inclusión.

MINDIS, en ejecución, traslado a municipios. Además, MINDIS es responsable del Programa Nacional de Alimentación Escolar "QALI WARMA". Uno de los principales objetivos de la transferencia es que los programas alimentarios respondan a la realidad de cada provincia y distrito y lleguen a las personas que realmente los necesitan. Se espera que la falta de comunas para la población permita dirigir a la población más pobre a ser atendida.

Programa de Vaso de Leche

Con el programa Vaso de Leche, creado por la Ley del Vaso de Leche, se busca brindar gratuitamente desde los Municipios (inicialmente provincial) a la población materno infantil, que incluye a madres gestantes y lactantes y niños de 0 a 6 años cuya ración podrá incluir 250 cc de leche o alimento equivalente, entre los 7 y 13 años de edad, siempre que se preste atención al grupo de población antes mencionado.

Programa Vaso de Leche (PVL), un programa social que brinda apoyo nutricional mediante la entrega de una ración diaria de alimentos a una población vulnerable para ayudarlos a superar la inseguridad alimentaria en la que son entregados.

El Objetivo del Programa social.

En Perú, existen alrededor de 40 programas de reducción de la pobreza, asignados a diferentes sectores como los ministerios de salud, educación, mujer, trabajo, agricultura, vivienda, transporte, economía y finanzas, energía y minería.

- a) Reducir los niveles de pobreza y pobreza extrema en las familias periurbanas de bajos ingresos y especialmente en las zonas rurales.

- b) Reducir los niveles de desnutrición, morbilidad y mortalidad en la población infantil sumergida.
- c) Mejorar el estado nutricional de forma gratuita, a través de una ración de alimentos, brindar asistencia nutricional a través de raciones aleatorias.

Cumplimiento de Metas (Variable Dependiente)

(Conexionesan, n.d.) Las metas, son el resultado de una serie de condiciones que una empresa quiere alcanzar en un período de tiempo determinado. Están compuestos por acciones y objetivos que permiten el cumplimiento de un propósito organizacional.

Por su naturaleza, pueden existir metas a corto, mediano y largo plazo. Las metas a corto plazo son mensurables y se parecen a las metas en algunos aspectos. Las metas a medio y largo plazo se caracterizan por ser intangibles y menos fáciles de medir.

Según el Ministerio de Economía y Finanzas (S/F). Define como La unidad de programación de las acciones del estado que se realizan en cumplimiento de las funciones encomendadas a favor de la sociedad. Se justifica por la necesidad de lograr un resultado para una población objetivo en concordancia con los objetivos estratégicos de la política de estado, formulados por el Centro Nacional de Planeamiento Estratégico (CEPLAN) involucrar a entidades de diferentes sectores y niveles de gobierno.

Metas como gobierno local en salud está orientado a:

- a. Formular y ejecutar concertadamente el Plan de Desarrollo Regional (local de Salud).

- b. Organizar los niveles de atención en coordinación entre gobierno Regional y Local.
- c. Como Gobierno Local debe coordinar con los Gobiernos Regionales en la organización, implantación y mantenimiento de los servicios de salud para la prevención, protección, recuperación y rehabilitación en salud.

Baumgarten, (2016). “Metas: Secretos y técnicas para alcanzar tus sueños y metas”, editorial Copyright, edición Primera. Afirma: “Establecer una meta significa trazar una serie de objetivos (...), y que puedan ser logrados en un periodo de tiempo determinado. El establecimiento de metas en la empresa debe garantizar que los empleados comprendan el rol que cada miembro desempeña, así como sus respectivas responsabilidades en la consecución de una meta común. Del mismo modo, el establecimiento de metas personales permite a un individuo, definir sus objetivos y trazar un plan para lograrlos. Las metas pueden ser a corto, mediano o largo plazo”. (p.3).

Milla, (2012). La elaboración del Plan Estratégico y su Implantación a través del cuadro de mando integral. Editorial Copyright, edición primera. Afirma: “las organizaciones deben tener claramente articuladas las metas y objetivos para canalizar por toda la organización los esfuerzos de los individuos hacia fines comunes. Las metas y los objetivos también proveen medios para asignar recursos eficazmente. La visión, misión y objetivos estratégicos de una empresa forman una jerarquía de metas que se alinean desde amplias declaraciones de intenciones y fundamentos para la ventaja competitiva hasta específicos y mensurables objetivos estratégicos”. (p.20).

2.3. Marco Conceptual (de la variables y Dimensiones)

PRESUPUESTO

Según Ministerio de Economía y Finanzas, (2021). Presupuesto es un instrumento de gestión del estado para el logro de resultados a favor de la población, a través del saneamiento, prestación de servicios, obras y programas sociales, para el logro de metas de cobertura con equidad, eficacia y eficiencia por las Entidades Públicas. Establece los límites de gastos durante un año fiscal, por cada una de las entidades del sector público y los ingresos financieros, acorde con la disponibilidad de los fondos públicos a fin de mantener el equilibrio fiscal.

SANEAMIENTO BÁSICO

La organización Mundial de la Salud (OMS) y el Fondo de Naciones Unidas para la Infancia (UNICEF), citado por ABC Rural (s/f). afirman que “Saneamiento básico es la tecnología de más bajo costo que permite eliminar higiénicamente las excretas y aguas residuales y tener un medio limpio y sano, tanto en la vivienda como en las proximidades de los usuarios. El acceso al saneamiento básico comprende seguridad y privacidad en el uso de estos servicios. La cobertura se refiere al porcentaje de personas que utilizan mejores servicios de saneamiento, a saber: conexión a alcantarillados públicas (sistema de estructuras y tuberías usadas para la evacuación de las aguas residuales), conexión a sistemas sépticos, letrina de sifón, letrina de pozo sencilla, letrina de pozo con ventilación mejorada”.

GASTO CORRIENTE.

BCRP (s/f). En la gestión presupuestaria del Estado, dicho concepto se refiere a pagos no recuperables y comprende los gastos en planilla (personal activo y cesante), pagos de intereses de la deuda pública, compra de bienes y servicios, y otros gastos de la misma índole

GASTO DE CAPITAL.

BCRP (s/f). Corresponde a aquellos gastos en bienes cuya vida útil es mayor a un año. Hace referencia a los gastos realizados en adquisición, instalación y acondicionamiento de bienes duraderos y transferidos a otras entidades con la finalidad de destinarlos a bienes de capital. Asimismo, se incluye en cuentas fiscales la concesión neta de préstamos

PRESUPUESTO PARTICIPATIVO

Rodríguez (2007); señala que el presupuesto participativo es básicamente un sistema de formulación y seguimiento del presupuesto mediante el cual la población determina, a través de debates y consultas, dónde serán hechas las inversiones, cuáles son las prioridades, obras y acciones a ser desarrolladas por el gobierno.

SERVICIO PÚBLICO.

Atehortua, C. A. (5 diciembre de 2014). La expresión "servicio público" corresponde a una categoría jurídica, que designa un conjunto de actividades generales que realiza un Estado o un particular con el fin de ofrecer a otras personas ventajas, que faciliten el ejercicio de sus funciones. Derecho a una vida digna, por tanto, incluye actividades de muy variada

naturaleza como: salud, educación, abastecimiento de agua, energía, transporte y telecomunicaciones entre otras.

OBRAS.

Villalba, Á. (18/06/2015). A efectos del RD 1627/97, Se entiende por obra: Obra u obra de construcción: toda obra, pública o privada, en la que se realice obra de construcción o obra civil, siempre que se refieran a obras intrínsecamente vinculadas a las actividades de construcción (edificación e ingeniería). Civil) y se ejecutan con tecnologías propietarias de este tipo de industria.

AGUA.

Raffino, M. E. (31 de marzo de 2021). El agua es una sustancia líquida sin olor, sabor ni color que se produce de forma natural en un estado más o menos puro y cubre un porcentaje significativo (71%) de la superficie del planeta Tierra. Además, es una sustancia bastante común en el sistema solar y el universo, aunque en forma de vapor (su forma gaseosa) o hielo (su forma sólida).

DESAGUE.

Wikipedia (05-04-2021). Un desagüe, canaleta, depósito o simplemente un sistema de drenaje o drenaje está diseñado para drenar la lluvia y el agua superficial de calles pavimentadas, estacionamientos, aceras y techos. Los drenajes varían en diseño, desde pequeños pozos secos residenciales hasta grandes sistemas municipales. Los desagües son alimentados por canaletas que se encuentran en la mayoría de las carreteras, carreteras y otras carreteras con mucho tráfico, y por pequeñas pendientes en techos o grandes

estacionamientos que convergen hacia donde se encuentra el desagüe, así como en ciudades en áreas que experimentan fuertes lluvias. inundaciones y poblaciones costeras que experimentan tormentas frecuentes. Muchos sistemas de drenaje pluvial están diseñados para drenar las aguas pluviales no tratadas en ríos o arroyos.

ALUMBRADO PÚBLICO.

Comisión Nacional para el Uso Eficiente de la Energía (06-10-2015) El concepto de alumbrado público se refiere a un servicio que consiste en proporcionar la iluminación mínima necesaria en los espacios públicos y viales, de manera que se garantice la seguridad de los peatones y vehículos.

CARRETERAS.

Ministerio de Transportes y Comunicaciones (11-07-2013). Carretera para el transporte de vehículos automotores con al menos dos ejes, con características geométricas definidas de acuerdo con las normas técnicas aplicables del Ministerio de Transportes y Comunicaciones.

MANTENIMIENTO RUTINARIO.

Ministerio de Transportes y Comunicaciones (11-07-2013). Conjunto de actividades que se realizan en las carreteras de forma permanente para preservar sus niveles de servicio. Estas actividades pueden ser manuales o mecánicas y se relacionan principalmente con la limpieza, parcheo, perfilado, fregado, eliminación de deslizamientos de tierra de pequeña escala; así como la limpieza o reparación de juntas de dilatación, elementos de soporte, pintura y drenaje de la superestructura y subestructura de puentes.

MANTENIMIENTO VIAL.

Ministerio de Transportes y Comunicaciones (11-07-2013). Conjunto de actividades técnicas encaminadas a preservar de manera continua y sustentable el buen estado de la infraestructura vial, a fin de garantizar un servicio óptimo al usuario, puede ser de carácter rutinario o periódico.

SALUD PÚBLICA.

Winslow, (1920), citado por Hernández, I. Boluma2, F. y Gil, A (2017). “La salud pública es la ciencia y el arte de prevenir enfermedades, prolongar la vida y promover la salud y la aptitud física a través de esfuerzos comunitarios organizados para limpiar el medio ambiente, controlar las infecciones de la comunidad y educar a las personas sobre los principios de la higiene personal; servicios médicos y de enfermería para la detección temprana y tratamiento preventivo de enfermedades y el desarrollo de la maquinaria social que asegure un nivel de vida adecuado para el mantenimiento de la salud de todas las personas de la comunidad ”.

CAPÍTULO III HIPÒTESIS

3.1. Hipòtesis General

“El presupuesto tiene incidencia significativa en el cumplimiento de metas en la Municipalidad Distrital Mariano Dámaso Beraún durante el año 2019.

3.2. Hipótesis Específica

- a. “El presupuesto de saneamiento básico tiene incidencia significativa en la salud pública en la Municipalidad Distrital Mariano Dámaso Beraún durante el año 2019.”
- b. “El presupuesto de obras públicas tiene incidencia significativa en la calidad de la población de la Municipalidad Distrital Mariano Dámaso Beraún durante el año 2019.”
- c. “El presupuesto de programas sociales tiene incidencia significativa en la calidad de asistencia social en la Municipalidad Distrital Mariano Dámaso Beraún durante el año 2019.”

3.3. Variables

Cuadro 1: Operacionalización de la Variables

VARIABLES	DEFINICIÓN CONCEPTUAL	DEFINICIÓN OPERACIONAL	DIMENSIONES	INDICADORES	ITEMS	ESCALA VALORATIVA
X1 = Presupuesto	Presupuesto: <i>“Entendida como “un instrumento de gestión del estado para el logro de resultados a favor de la población, a través del saneamiento, prestación de servicios, obras y programas sociales, para el logro de metas de cobertura con equidad, eficacia y eficiencia por las Entidades Públicas.”</i>	Proceso que consiste en la previsión de los recursos financieros hacia el logro de los objetivos que será medido mediante un cuestionario	X1= Presupuesto de Saneamiento	Agua	¿Para usted, la Municipalidad ha previsto en su presupuesto la construcción de una planta de tratamiento de agua para solucionar el requerimiento de la población?	Ordinal
				Desagüe	¿El presupuesto de la Municipalidad prevé los recursos para el mantenimiento del sistema de alcantarillado, como parte de un saneamiento básico óptimo?	
				Alumbrado público	¿La Municipalidad ha previsto en su presupuesto los recursos necesarios para proyectos de alumbrado público y su mantenimiento?	

			X2= Presupuesto de Obra	Pistas y veredas.	¿Para usted, se ha previsto en el presupuesto de la Municipalidad los recursos para pavimentar nuevas pistas y veredas?	
				Carreteras	¿Para usted, el presupuesto de la Municipalidad prevé recursos necesarios para la construcción de carreteras y mejorar el acceso a la ciudad?	
				Mantenimiento	¿El presupuesto de la Municipalidad considera los recursos necesarios para el mantenimiento de las obras públicas, a fin que la población tenga calidad de vida?	
			X3= Presupuesto de programas sociales	Vaso de leche	¿El programa de vaso de leche cuenta con los recursos necesarios para fortalecer la nutrición infantil, y es posible su incremento de usuarios?	
				Programa juntos	¿El programa junto cuenta con los recursos y cumple la finalidad de reducir la pobreza?	
				Enfermedades patógenas	¿La Municipalidad ha previsto recursos para combatir las enfermedades patógenas y su reducción?	

Y2 = Cumplimientos de Metas.	<i>Entendida como el resultado del presupuesto establecido por el Estado, expresa el nivel de desempeño a alcanzar, donde genera salud pública, calidad de servicio, calidad de vida y asistencia social para la población.</i>	Proceso que consiste en establecer el nivel de desempeño a alcanzar por la entidad en el manejo de los recursos y que será medido mediante un cuestionario	Y1= Metas de salud pública	Epidemias	¿Conoce el presupuesto de la Municipalidad destinada a prevenir las epidemias a fin de garantizar la salud pública?	Ordinal
				Inseguridad	¿Los recursos previstos en el presupuesto de la Municipalidad permiten combatir la inseguridad de la población?	
			Y2= Metas de calidad de vida	Autorización de actividad comercial	¿La Municipalidad destina recursos necesarios para que los procesos de autorización para la actividad comercial sean sin barreras y en forma oportuna?	

				Satisfacción de los servicios	¿La población se encuentra satisfecho por los servicios que presta la Municipalidad, como parte de su finalidad?	
				Transpirabilidad de las vías.	¿Considera que la Municipalidad vela por la transitarabilidad de las vías de la ciudad?	
			Y3 =Metas en asistencia social	Nutrición infantil	¿El programa social implementada por la Municipalidad tiene eficacia en la nutrición de la población infantil?	
				Reducción de la pobreza	¿La Municipalidad ha conseguido reducir la pobreza mediante las políticas desarrolladas?	

CAPÍTULO IV METODOLOGÍA

4.1. Método de Investigación

En el presente trabajo de investigación se ha hecho uso del método científico que según, Sabino (1992). Es "el procedimiento o conjunto de procedimientos utilizados para obtener el conocimiento científico, el modelo de trabajo o la secuencia lógica que guía la investigación científica".

El método científico se inició con la observación a priori de problemas presupuestarios y su impacto en el logro de metas en la Municipalidad Distrital de Mariano Dámaso Beraun - Huánuco.

4.2. Tipo de la Investigación

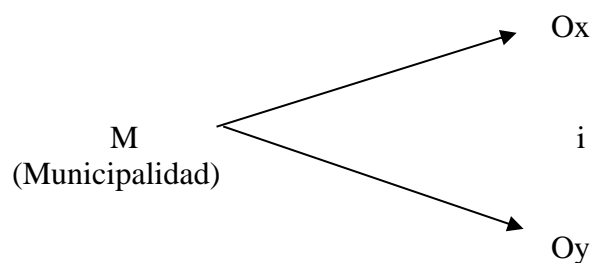
El tipo de investigación es aplicada. (Valderrama, 2013)., nos indica que la investigación es: "Porque se aplicará a una realidad concreta las diferentes teorías científicas existentes en relación al problema de estudio. Estas teorías constituirán los soportes teórico-científicos del Marco Teórico; luego, formulamos las hipótesis y contrastaremos con la realidad problemática para arribar a conclusiones prácticas a fin de mejorar la realidad existente" (p. 164).

4.3. Nivel de la Investigación

El nivel de investigación fue Descriptivo Correlacional, por que este tipo de estudio permitió medir el grado de relación entre variables; es decir la relación del Presupuesto y cumplimiento de Metas en la Municipalidad Distrital de Mariano Dámaso Beraún-Huánuco

4.4. Diseño de la Investigación

El diseño de la investigación es, no experimental, transversal. Soto (2015). Mencionó que a esto se le llama no experimental porque no se realizó ningún experimento, no se aplicó tratamiento o programa, es decir, no hubo manipulación de variables, observando los hechos o fenómenos de forma natural, es decir, como ocurren en su contexto natural. (pág.67). Hernández, Fernández y (Hernández Sampieri, 2010). Llamaron al corte transversal: Los estudios transversales o también llamados estudios transaccionales son aquellos que recolectan información sobre variables en un solo instante y en un solo tiempo. Su objetivo es medir y explicar el comportamiento de variables en un momento específico (p.151). El esquema de diseño no experimental, transversal, descriptivo-correlacional utilizado para la presente investigación fue el siguiente.



Donde:

- M : Muestra (Municipalidad Distrital Mariano Dámaso Beraún).
- Ox : Representa la información respecto a la variable: **Presupuesto**
- i : Incidencia de la variable independiente
Sobre la variable dependiente. (Correlación).
- Oy : Representa la correlación respecto a la variable: **Cumplimiento de metas**

4.5. Población y Muestra

POBLACIÓN

“La población que se tomará en cuenta para el trabajo de investigación estará compuesta por” 28 trabajadores entre administrativos y operativos de la Municipalidad Distrital Mariano Dámaso Beraún.

MUESTRA

“La Muestra será seleccionada de forma probabilístico, y estará constituida por toda la población por ser muy pequeña. Estará conformada por el 100% de los trabajadores de la Municipalidad Distrital Mariano Dámaso Beraún.

4.6. Técnicas e Instrumento de recolección de datos

4.6.1. Técnicas de Recolección de Datos

Técnicas: Según Arias (2012), Se define las técnicas de recolección de datos “como el procedimiento y forma particular de obtener datos e información”. (p.66).

Las técnicas sirven de ayuda al método científico, en este trabajo de investigación se utilizará la técnica de encuesta.

Según Arias (2012), Se define la encuesta como “una técnica que pretende obtener información que suministra un grupo o muestra de sujetos acerca de sí mismos, o en relación con un tema en particular”. (p.71).

4.6.2. Instrumento de Recolección de Datos

Instrumentos: Según Arias F.G. (2012), Un instrumento de recolección de datos “es cualquier recurso, dispositivo o formato (en papel o digital), que se utiliza para obtener, registrar o almacenar información”. (p. 68).

En la presente investigación se utilizarán dos instrumentos:

Un cuestionario para medir el presupuesto y su incidencia en el cumplimiento de metas conformada por 160 preguntas,

Según Bernal (2010). El cuestionario es un conjunto de preguntas que están diseñadas para generar los datos necesarios para lograr los objetivos del proyecto de investigación. Es un plan formal para recopilar información de la unidad de análisis en estudio y el centro del problema de investigación. (p.250)

4.7. Técnicas de Procesamiento y análisis de datos.

Los datos recolectados mediante la aplicación de las técnicas e instrumentos de investigación fueron procesados en el software spss y registrados en tablas y gráficos para análisis cualitativo y cuantitativo con interpretación para cada indicador estudiado. Cada

tabla y diagrama se presenta en orden numérico del 01 al 16, que es el resultado de la aplicación del cuestionario (ver Anexo No. 02) sometido al chi-cuadrado para la prueba de hipótesis para cada dimensión e indicador con la prueba de hipótesis general. que se utilizó para determinar si existen diferencias significativas entre las estimaciones específicas y globales; H. si los valores observados o estimados son correctos o no comparados con los valores teóricamente esperados. A los efectos del tratamiento de los datos y encontrar las frecuencias teóricas o esperadas en la fórmula, se asume que no existen diferencias significativas en las estimaciones, por lo que se dividen proporcional y justamente en las diferentes categorías que se tienen en cuenta en la escala.

Análisis

Para interpretar el valor calculado se halló el valor crítico tomando la probabilidad de error o nivel de significación 5% (0.05) y los grados de libertad en base al siguiente procedimiento: $(N^{\circ} \text{ filas} - 1) \times (N^{\circ} \text{ columnas} - 1) = g. l.$ Por cada cuadro, gráfica se desarrolla el análisis, descomponiendo el todo en sus partes de modo cuantitativo con la fórmula de la Chi-Cuadrada, distribución de frecuencias, estimación global y prueba de hipótesis.”

Interpretación

“Por cada tabla, cuadro o gráfica se alcanza la interpretación cualitativa resaltando el resultado obtenido dando sentido, entendimiento y comprensión de las variables, demostrando la incidencia de la variable independiente sobre la dependiente.”

Prueba de Hipótesis

“Para saber si las hipótesis son verdaderas o falsas se utilizó la “Prueba no Paramétrica”, principalmente la chi-cuadrada como una prueba de significancia, porque los datos se expresaron en frecuencias, su fórmula básica es”:

$$x^2_c = \frac{(fo - fe)^2}{fe}$$

Dónde:

fo = Frecuencia Observada

fe = Frecuencia esperada.

PRESENTACIÓN DE RESULTADOS EN TABLAS, GRÁFICOS, FIGURAS, ETC.

Variable independiente

El presupuesto

Dimensión I : Saneamiento Básico

Indicador 1 Agua.

A fin de obtener los datos y la asignación de valor de la variable independiente se preguntó: ¿Para usted, la Municipalidad ha previsto en su presupuesto la construcción de una planta de tratamiento de agua para solucionar el requerimiento de la población?

Las respuestas fueron:

Tabla 1 AGUA

	Frecuencia	Porcentaje	Porcentaje válido	Porcentaje acumulado
Definitivamente si	14	50.0	50.0	50.0
Probablemente si	13	46.4	46.4	96.4
no sabe/no opina	1	3.6	3.6	100.0
Total	28	100.0	100.0	

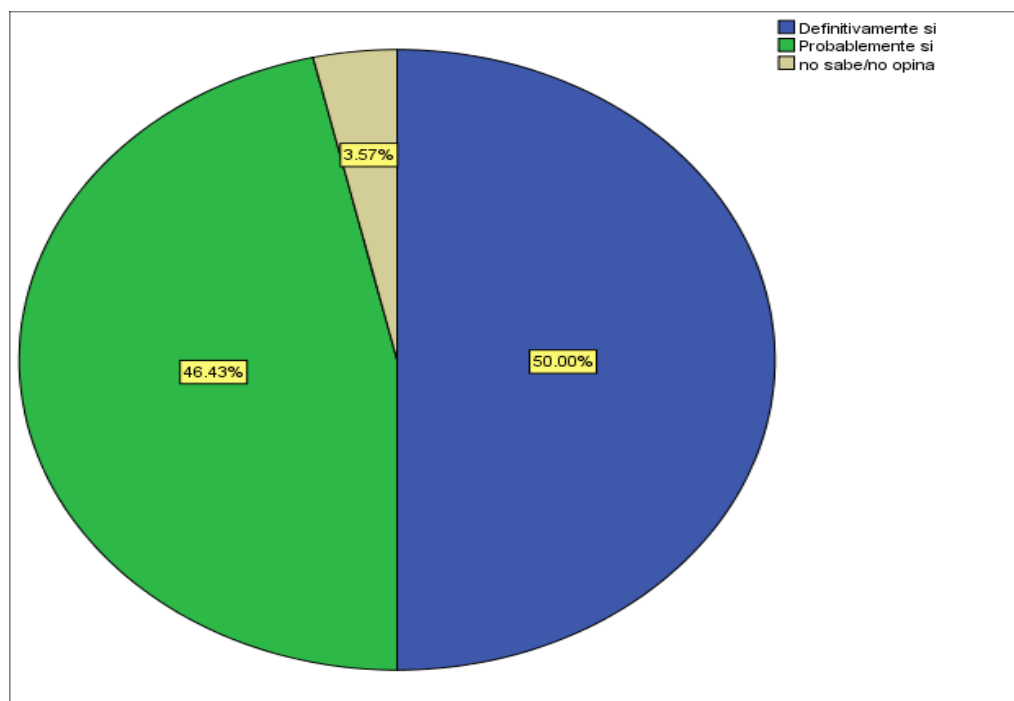
FUENTE Cuestionario

ELABORACIÓN Tesista

Análisis

En el cuadro N° 1 se puede observar que 14 personas que representa el 50% responde con un definitivamente sí; 13 personas que representan el 46.4% probablemente sí; y 1 persona que representan el 3.60% no sabe/no opina.”

Gráfico 1 AGUA



FUENTE : Cuadro N° 1

ELABORACIÓN : El Investigador

✓ **Interpretación**

Los datos cuánticos contenidos en el Cuadro y Gráfico N° 01 nos permite afirmar que el 96.43% = (50.00+46.43) de los encuestados consideran que la Municipalidad ha previsto en su presupuesto recursos para la construcción de una planta de tratamiento de agua, beneficiándose la población, el 3.57% no sabe/no opina.

Indicador N° 2. Desagüe

Para obtener datos y asignar el valor a la variable independiente en estudio, se preguntó: ¿El presupuesto de la Municipalidad prevé los recursos para el mantenimiento del sistema de alcantarillado, como parte de un saneamiento básico óptimo?

Las respuestas fueron:

Cuadro 2 DESAGUE

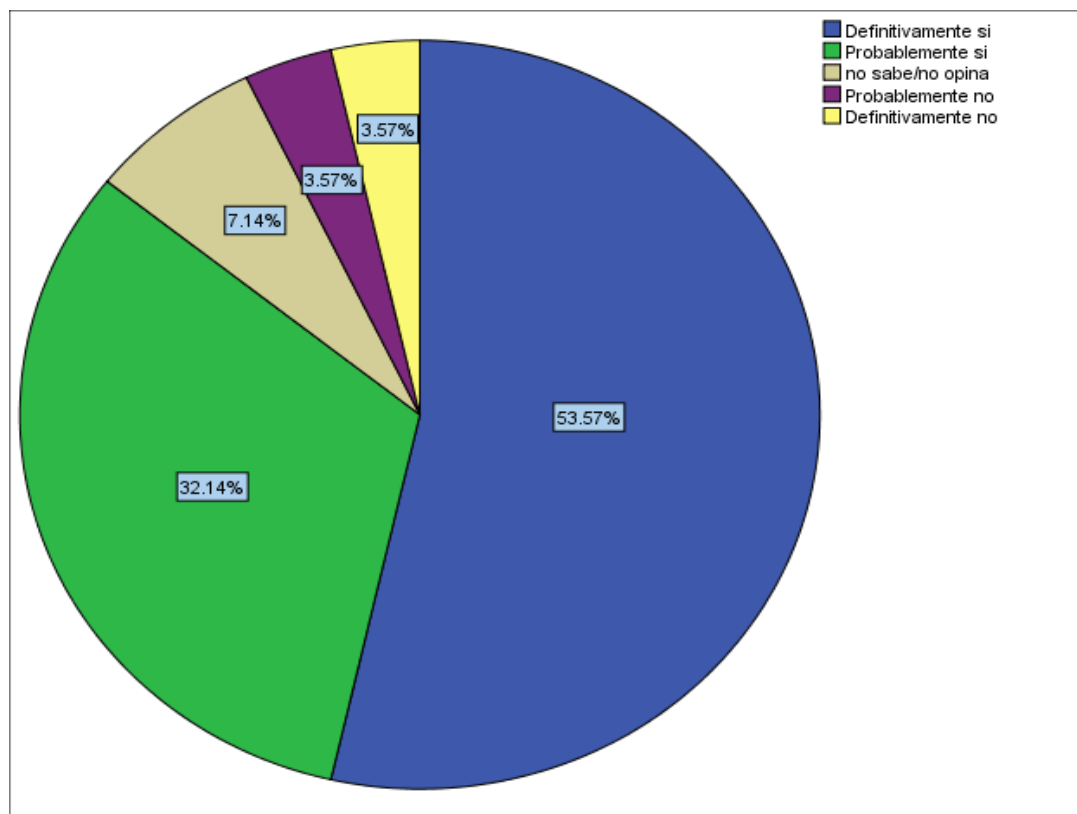
	Frecuencia	Porcentaje	Porcentaje válido	Porcentaje acumulado
Válidos				
Definitivamente si	15	53.6	53.6	53.6
Probablemente si	9	32.1	32.1	85.7
no sabe/no opina	2	7.1	7.1	92.9
Probablemente no	1	3.6	3.6	96.4
Definitivamente no	1	3.6	3.6	100.0
Total	28	100.0	100.0	

FUENTE Cuestionario
ELABORACIÓN Tesista

Análisis

En el cuadro N° 2 se puede observar que 15 personas que representa el 53.6% responde con un definitivamente sí; 09 personas que representan el 32.1% probablemente sí; 2 personas que representan el 7.1% no sabe/no opina; 1 persona que representa el 3.6% probablemente no; y 1 persona que representan el 3.6% definitivamente no.

Gráfico:2 DESAGUE



FUENTE Cuestionario
 ELABORACIÓN Tesista

Interpretación

Los datos cuánticos contenidos en el Cuadro y Gráfico N° 02 nos permite afirmar que el 85.71% = (53.57+32.14) de los encuestados creen que un sistema de alcantarillado sanitario es parte de un saneamiento óptimo, debido a que la Municipalidad ha previsto el presupuesto necesario; el 7.14% no sabe/no opina, el 3.57% expreso probablemente no y el 3.57% definitivamente no.-

Indicador N° 3. Alumbrado Público

Para obtener datos y asignar el valor a la variable independiente en estudio, se preguntó:- ¿La Municipalidad ha previsto en su presupuesto los recursos necesarios para proyectos de alumbrado público y su mantenimiento?

Las respuestas fueron:

Cuadro 3 ALUMBRADO PÚBLICO

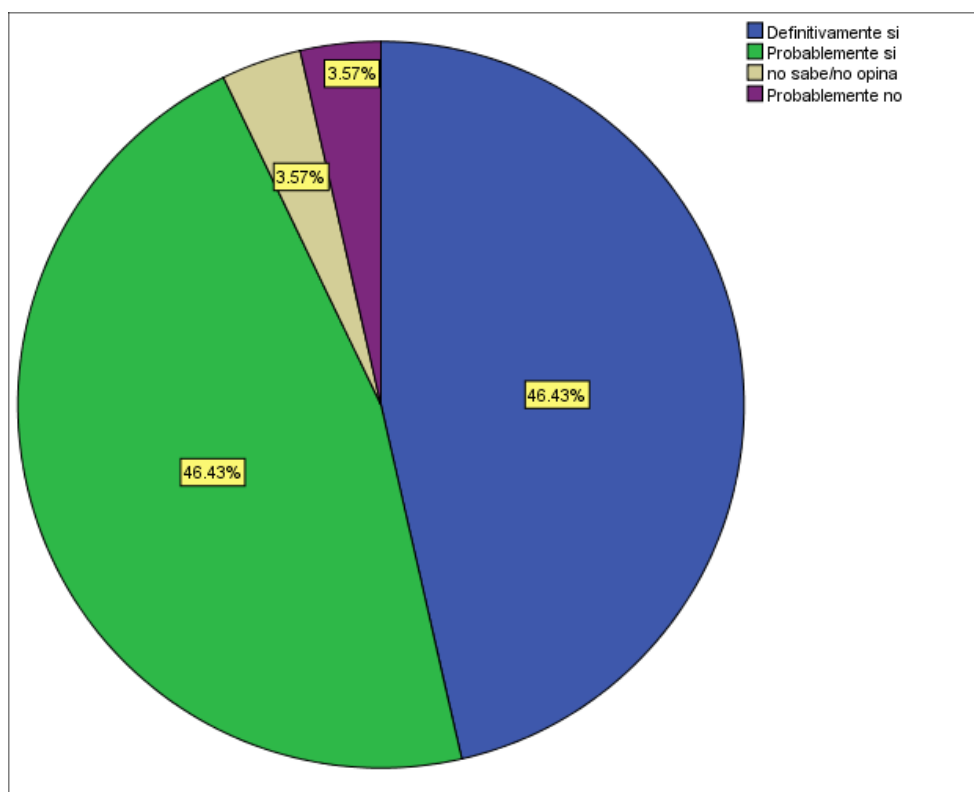
	Frecuencia	Porcentaje	Porcentaje válido	Porcentaje acumulado
Definitivamente si	13	46.4	46.4	46.4
Probablemente si	13	46.4	46.4	92.9
Válidos no sabe/no opina	1	3.6	3.6	96.4
Probablemente no	1	3.6	3.6	100.0
Total	28	100.0	100.0	

FUENTE Cuestionario
ELABORACIÓN Tesista

Análisis

En el cuadro N° 3 se puede observar que 13 personas que representa el 46.4% responde con un definitivamente sí; 13 personas que representan el 46.4% probablemente sí; 1 persona que representan el 3.6% no sabe/no opina; y 1 persona que representa el 3.6% probablemente no.

Grafico 3 ALUMBRADO PÚBLICO



FUENTE Cuestionario
ELABORACIÓN Tesista

Interpretación

De las opiniones vertidas en el cuadro y grafico N° 3 el 92.86% (46.43+46.43) indican los encuestados que existe recursos previstos que deben implementar obras de alumbrado público y domiciliario para que las personas tengan un mejor nivel de vida, el 3.57% no sabe/no opina y el 3.57 expreso probablemente no.

Dimensión II: Obras

Indicador N° 4. Pistas y Veredas

Para obtener datos y asignar el valor a la variable independiente en estudio, se preguntó: ¿Para usted, se ha previsto en el presupuesto de la Municipalidad los recursos para pavimentar nuevas pistas y veredas?

Las respuestas fueron:

Cuadro 4 PISTAS Y VEREDAS

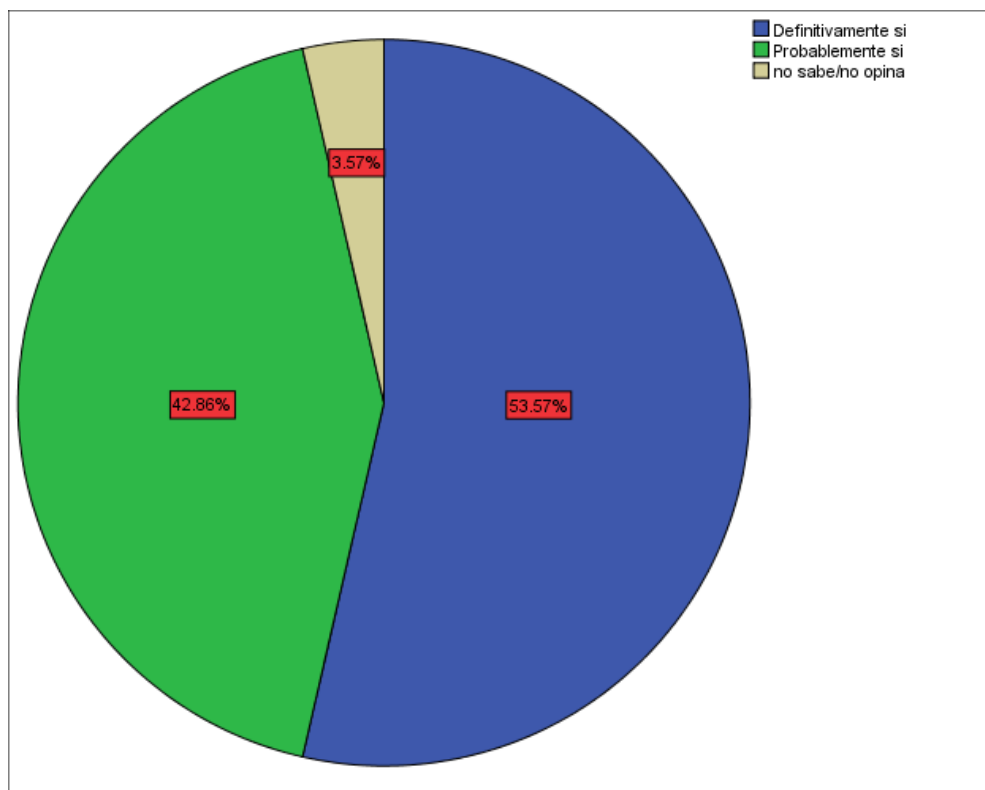
	Frecuencia	Porcentaje	Porcentaje válido	Porcentaje acumulado
Válidos	Definitivamente si	15	53.6	53.6
	Probablemente si	12	42.9	96.4
	no sabe/no opina	1	3.6	100.0
	Total	28	100.0	100.0

FUENTE Cuestionario
ELABORACIÓN Tesista

Análisis

En el cuadro N° 4 se puede observar que 15 personas que representa el 53.6% responde con un definitivamente sí; 12 personas que representan el 42.9% probablemente sí; y 1 persona que representan el 3.6% no sabe/no opina.

Grafico 4 PISTAS Y VEREDAS



FUENTE : Cuadro N° 4
ELABORACIÓN : El Investigador

Interpretación

Del cuadro y grafico se concluyó que, el 96.43% (53.57+42.86) de los encuestados indican que se han previsto recursos en el presupuestó para pista y veredas y su aplicación permitirá la afluencia de más turistas, y el 3.57% no sabe/ no opina.

Indicador N° 5. Carreteras

“Para obtener datos y asignar el valor a la variable independiente en estudio, se preguntó:” ¿Para usted, el presupuesto de la Municipalidad prevé recursos necesarios para la construcción de carreteras y mejorar el acceso a la ciudad?

Las respuestas fueron:

Cuadro 5 CARRETERAS

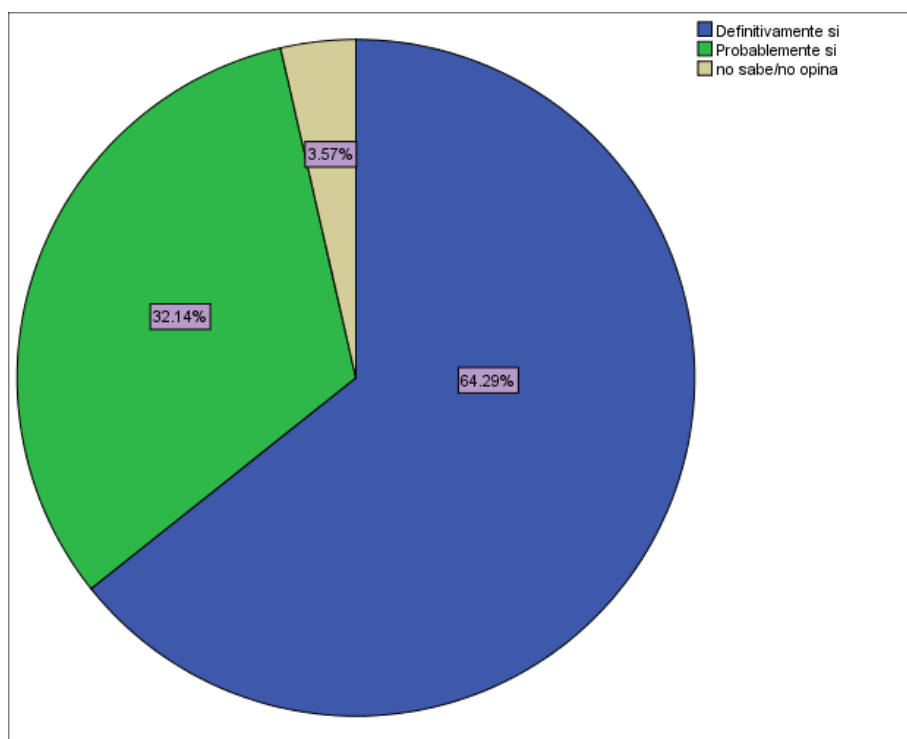
	Frecuencia	Porcentaje	Porcentaje válido	Porcentaje acumulado
Definitivamente si	18	64.3	64.3	64.3
Probablemente si	9	32.1	32.1	96.4
no sabe/no opina	1	3.6	3.6	100.0
Total	28	100.0	100.0	

FUENTE Cuestionario
ELABORACIÓN Tesista

Análisis

En el cuadro N° 5 se puede observar que 18 personas que representa el 64.3% responde con un definitivamente sí; 9 personas que representan el 32.1% probablemente sí; y 1 persona que representan el 3.6% no sabe/no opina.

Gráfico 5 CARRETERAS



FUENTE Cuestionario
ELABORACIÓN Tesista

Interpretación

Los datos cuánticos contenidos en el Cuadro y Gráfico N° 05 nos permite afirmar que el 96.43% = (64.29+32.14) de los encuestados indican que la Municipalidad ha previsto recursos para asfaltar la carretera y así mejorara la comercialización de los productos del distrito, y el 3.57% no sabe/no opina.

Indicador N° 6. Mantenimiento

“Para obtener datos y asignar el valor a la variable independiente en estudio, se preguntó:” ¿El presupuesto de la Municipalidad considera los recursos necesarios para el mantenimiento de las obras públicas, a fin que la población tenga calidad de vida?

Las respuestas fueron:

Cuadro 6 MANTENIMIENTO

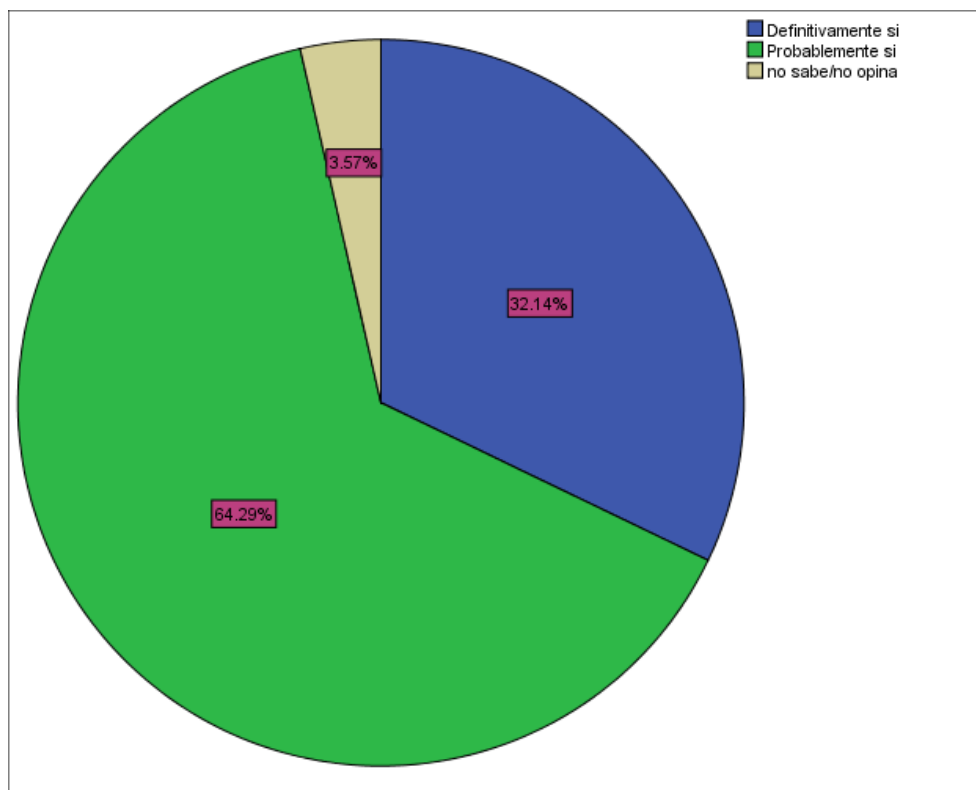
	Frecuencia	Porcentaje	Porcentaje válido	Porcentaje acumulado
Válidos				
Definitivamente sí	9	32.1	32.1	32.1
Probablemente sí	18	64.3	64.3	96.4
no sabe/no opina	1	3.6	3.6	100.0
Total	28	100.0	100.0	

FUENTE Cuestionario
ELABORACIÓN Tesista

Análisis

En el cuadro N° 6 se puede observar que 9 personas que representa el 32.1% responde con un definitivamente sí; 18 personas que representan el 64.3% probablemente sí; y 1 persona que representan el 3.6% no sabe/no opina.

Grafico 5 MANTENIMIENTO



FUENTE Cuestionario
ELABORACIÓN Tesista

Interpretación

“Los datos cuánticos contenidos en el Cuadro y Gráfico N° 06 nos permite afirmar que el” $96.43\% = (32.14+64.29)$ de los encuestados consideran que se ha previsto presupuesto para el mantenimiento adecuado de las obras públicas, de aplicarse permitirá tener una imagen institucional mejorada de la Municipalidad, y el 3.57% no sabe/no opina.

Dimensión III : Programas Sociales

Indicador N° 7. Vaso de Leche

“Para obtener datos y asignar el valor a la variable independiente en estudio, se preguntó:” ¿El programa de vaso de leche cuenta con los recursos necesarios para fortalecer la nutrición infantil, y es posible su incremento de usuarios?

Las respuestas fueron:

Cuadro 7 VASO DE LECHE

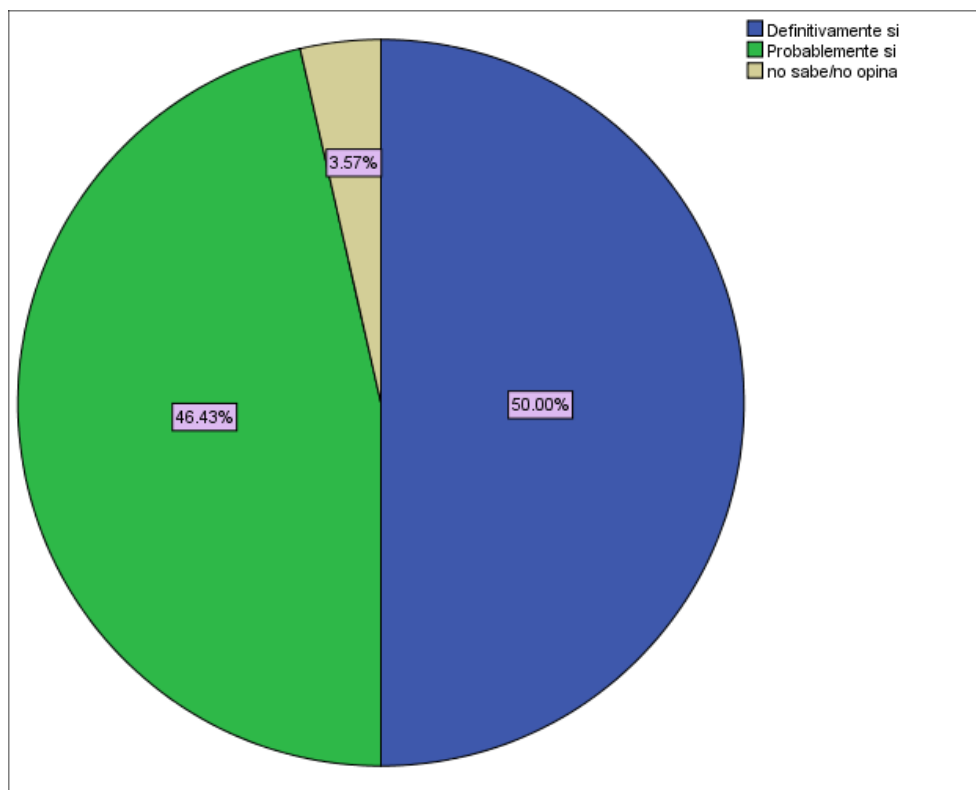
	Frecuencia	Porcentaje	Porcentaje válido	Porcentaje acumulado
Definitivamente si	14	50.0	50.0	50.0
Probablemente si	13	46.4	46.4	96.4
no sabe/no opina	1	3.6	3.6	100.0
Total	28	100.0	100.0	

FUENTE Cuestionario
ELABORACIÓN Tesista

Análisis

En el cuadro N° 7 se puede observar que 14 personas que representa el 50.0% responde con un definitivamente sí; 13 personas que representan el 46.4% probablemente sí; y 1 persona que representan el 3.6% no sabe/no opina.

Gráfico 7 VASO DE LECHE



FUENTE Cuestionario
ELABORACIÓN Tesista

Interpretación

“Los datos cuánticos contenidos en el Cuadro y Gráfico N° 07 nos permite afirmar que el 96.43% = (50.00+46.43) de los encuestados indica que existe presupuesto para atender el vaso de leche, sin embargo, creen que organizándose y repartiendo bien las raciones alimentarias el programa del vaso de leche cumplirá con las metas trazadas, y el 3.57% no sabe/no opina.”

Indicador N° 8. Programa Juntos

Para obtener datos y asignar el valor a la variable independiente en estudio, se preguntó: ¿El programa junto cuenta con los recursos y cumple la finalidad de reducir la pobreza?

Las respuestas fueron:

Cuadro 8 JUNTOS

	Frecuencia	Porcentaje	Porcentaje válido	Porcentaje acumulado
Definitivamente si	13	46.4	46.4	46.4
Probablemente si	14	50.0	50.0	96.4
Válidos no sabe/no opina	1	3.6	3.6	100.0
Total	28	100.0	100.0	

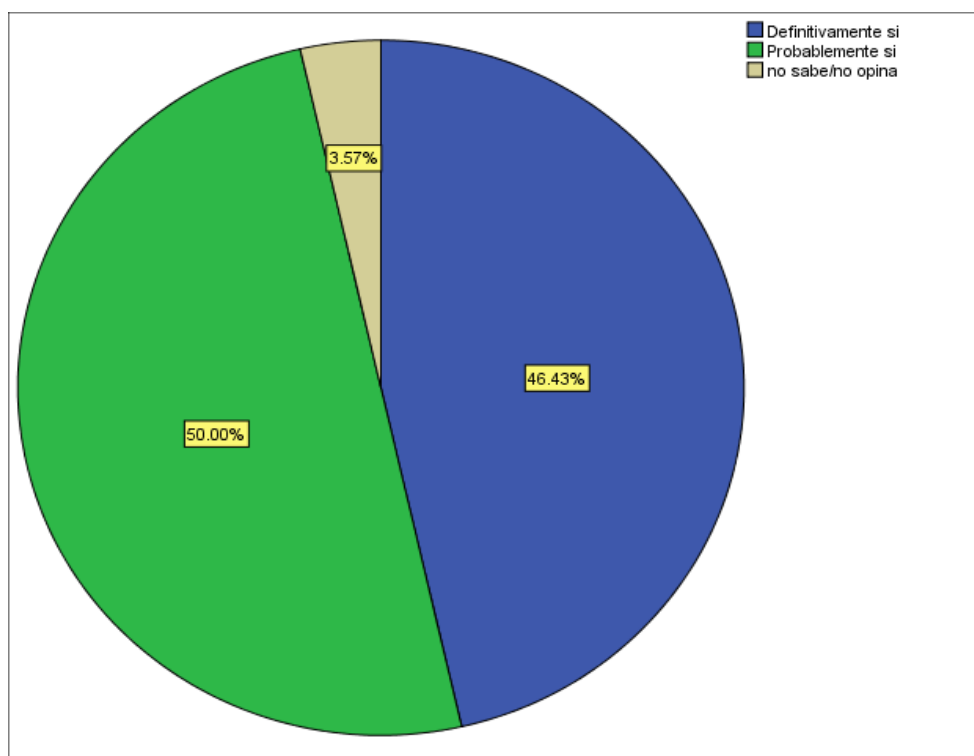
FUENTE Cuestionario

ELABORACIÓN Tesista

Análisis

En el cuadro N° 8 se puede observar que 13 personas que representa el 46.4% responde con un definitivamente sí; 14 personas que representan el 50.0% probablemente sí; y 1 persona que representan el 3.6% no sabe/no opina.

Gráfico 8 JUNTOS



FUENTE Cuestionario
ELABORACIÓN Tesista

Interpretación

“Los datos cuánticos contenidos en el Cuadro y Gráfico N° 08 nos permite afirmar que el 96.43% = (50.00+46.43) de los encuestados indican que existe recursos y creen que habiendo una buena planificación y organización el programa juntos cumplirá con las metas establecidas, y el 3.57% no sabe/no opina.”

Variable dependiente

Cumplimiento de Metas

Dimensión IV: Salud Pública

Indicador N° 9. Enfermedades Patógenas

“Para obtener datos y asignar el valor a la variable dependiente en estudio, se preguntó:” ¿La Municipalidad ha previsto recursos para combatir las enfermedades patógenas y su reducción?

Las respuestas fueron:

Cuadro 9 ENFERMEDADES PATOGENOS

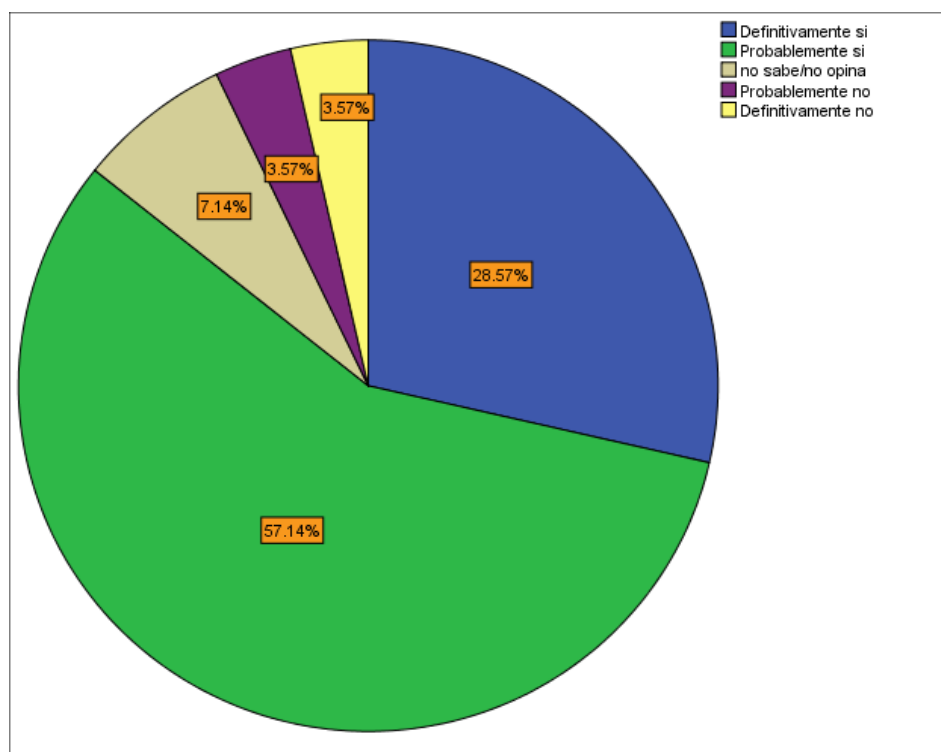
	Frecuencia	Porcentaje	Porcentaje válido	Porcentaje acumulado
Definitivamente si	8	28.6	28.6	28.6
Probablemente si	16	57.1	57.1	85.7
no sabe/no opina	2	7.1	7.1	92.9
Probablemente no	1	3.6	3.6	96.4
Definitivamente no	1	3.6	3.6	100.0
Total	28	100.0	100.0	

FUENTE Cuestionario
ELABORACIÓN Tesista

Análisis

En el cuadro N° 9 se puede observar que 8 personas que representa el 28.6% responde con un definitivamente sí; 16 personas que representan el 57.1% probablemente sí; 2 personas que representan el 7.1% no sabe/no opina, 1 persona que representa el 3.6% probablemente no, y 1 persona que representa el 3.6% definitivamente no.

Gráfico 9 ENFERMEDADES PATOGENOS



FUENTE Cuestionario
ELABORACIÓN Tesista

Interpretación

Los datos cuánticos contenidos en el Cuadro y Gráfico N° 09 nos permite afirmar que el 85.71% = (28.57+57.14) de los encuestados que la Municipalidad ha previsto de recursos combatir las enfermedades patógenas, adicionan que debe responsablemente se; el 7.1% no sabe/no opina, el 3.57% expreso probablemente no, y el 3.57% definitivamente no.

Indicador N° 10. Epidemias

Para obtener datos y asignar el valor a la variable dependiente en estudio, se preguntó: ¿Conoce el presupuesto de la Municipalidad destinada a prevenir las epidemias a fin de garantizar la salud pública?

Las respuestas fueron:

Cuadro 10 EPIDEMIAS

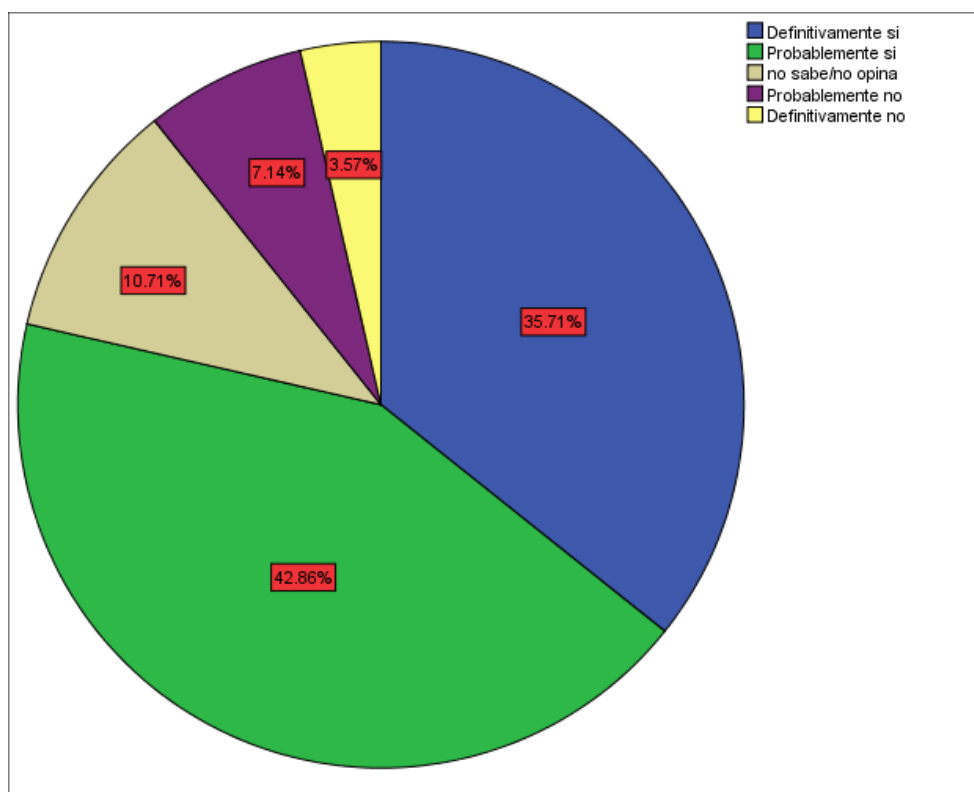
	Frecuencia	Porcentaje	Porcentaje válido	Porcentaje acumulado
Válidos	Definitivamente si	10	35.7	35.7
	Probablemente si	12	42.9	78.6
	no sabe/no opina	3	10.7	89.3
	Probablemente no	2	7.1	96.4
	Definitivamente no	1	3.6	100.0
	Total	28	100.0	100.0

FUENTE Cuestionario
ELABORACIÓN Tesista

Análisis.

En el cuadro N° 10 se puede observar que 10 personas que representa el 35.7% responde con un definitivamente sí; 12 personas que representan el 42.9% probablemente sí; 3 personas que representan el 10.7% no sabe/no opina, 2 personas que representa el 7.1% probablemente no, y 1 persona que representa el 3.6% definitivamente no.

Gráfico 10 EPIDEMIAS



FUENTE Cuestionario
ELABORACIÓN Tesista

Interpretación.

“Los datos cuánticos contenidos en el Cuadro y Gráfico N° 10 nos permite afirmar que el 78.57% = (35.71+42.86) de los encuestados conocen que existe presupuesto para prevenir las epidemias (cólera, dengue y otros) que se dan en el distrito es porque efectivamente no hay letrinas ni desagües, el 10.71% no sabe/no opina, el 7.14% expreso probablemente no, y el 3.57% definitivamente no.”

Indicador N° 11. Inseguridad

Para obtener datos y asignar el valor a la variable dependiente en estudio, se preguntó: ¿Los recursos previstos en el presupuesto de la Municipalidad permite combatir la inseguridad de la población?

Las respuestas fueron:

Cuadro 11 INSEGURIDAD

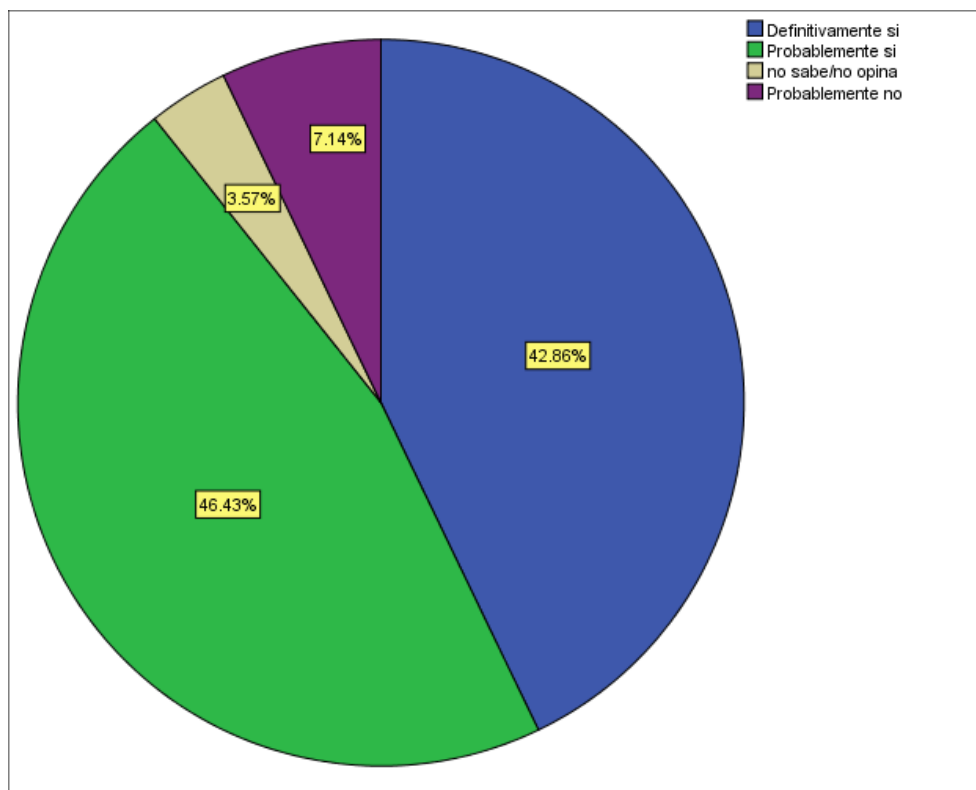
	Frecuencia	Porcentaje	Porcentaje válido	Porcentaje acumulado
Definitivamente si	12	42.9	42.9	42.9
Probablemente si	13	46.4	46.4	89.3
no sabe/no opina	1	3.6	3.6	92.9
Probablemente no	2	7.1	7.1	100.0
Total	28	100.0	100.0	

FUENTE Cuestionario
ELABORACIÓN Tesista

Análisis.

En el cuadro N° 11 se puede observar que 12 personas que representa el 42.9% responde con un definitivamente sí; 13 personas que representan el 46.4% probablemente sí; 1 persona que representan el 3.6% no sabe/no opina, y 2 personas que representa el 7.1% probablemente no.

Gráfico 11 INSEGURIDAD



FUENTE Cuestionario
ELABORACIÓN Tesista

Interpretación.

Los datos cuánticos contenidos en el Cuadro y Gráfico N° 11 nos permite afirmar que el 89.29% = (42.86+46.43) de los encuestados consideran que la inseguridad que hay es porque no hay alumbrado público y domiciliario, el 3.57% no sabe/no opina, y el 7.14% expreso probablemente no.

Dimensión VI: Calidad de Vida**Indicador N° 12.** Autorización de actividad comercial

Para obtener datos y asignar el valor a la variable dependiente en estudio, se preguntó: ¿La Municipalidad destina recursos necesarios para que los procesos de autorización para la actividad comercial sean sin barreras y en forma oportuna?

Las respuestas fueron:

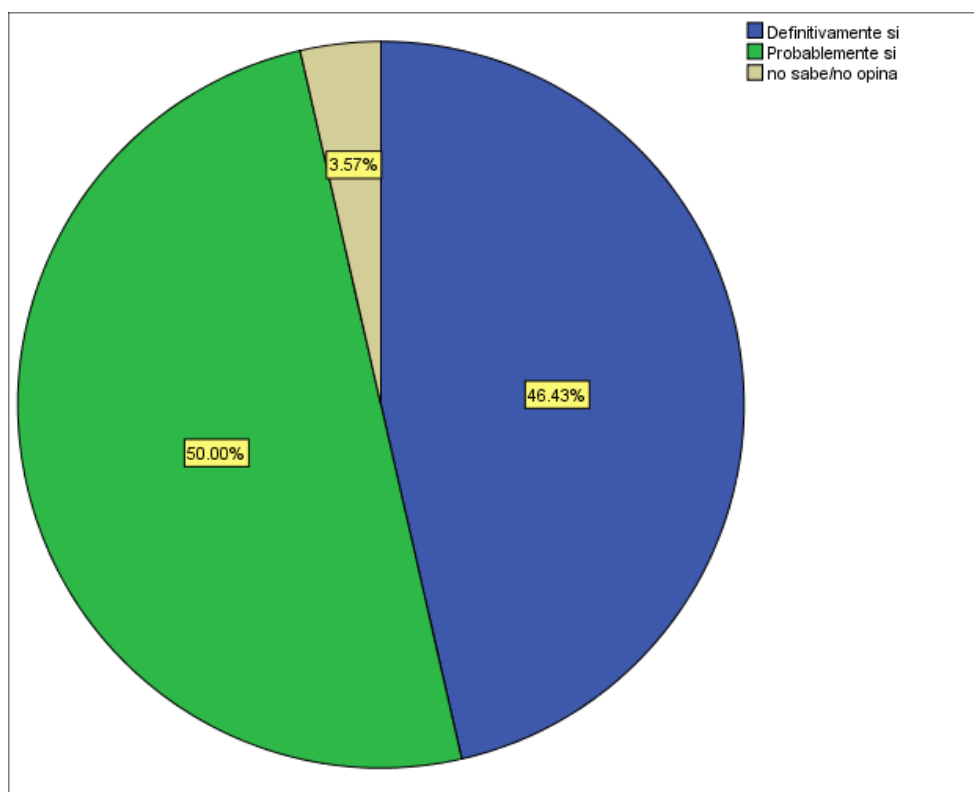
Cuadro 12 AUTORIZACIÓN DE ACTIVIDAD COMERCIAL

	Frecuencia	Porcentaje	Porcentaje válido	Porcentaje acumulado
Definitivamente si	13	46.4	46.4	46.4
Probablemente si	14	50.0	50.0	96.4
Válidos no sabe/no opina	1	3.6	3.6	100.0
Total	28	100.0	100.0	

FUENTE Cuestionario
ELABORACIÓN Tesista

Análisis. En el cuadro N° 12 se puede observar que 13 personas que representa el 46.4% responde con un definitivamente sí; 14 personas que representan el 50.0% probablemente sí; y 1 persona que representan el 3.6% no sabe/no opina.

Grafico 12 AUTORIZACIÓN DE ACTIVIDAD COMERCIAL



FUENTE Cuestionario
ELABORACIÓN Tesista

Interpretación

“Los datos cuánticos contenidos en el Cuadro y Gráfico N° 12 nos permite afirmar que el 96.43% = (46.43+50.00) de los encuestados consideran que los procesos de la Municipalidad permiten obtener los permisos en forma razonable, el 3.57% no sabe/no opina.”

Dimensión V: Calidad de vida

Indicador N° 13. Satisfacción de los servicios

Para obtener datos y asignar el valor a la variable dependiente en estudio, se preguntó:” ¿La población se encuentra satisfecho por los servicios que presta la Municipalidad, como parte de su finalidad?

Las respuestas fueron:

Cuadro 13 SATISFACCIÓN DE LOS SERVICIOS

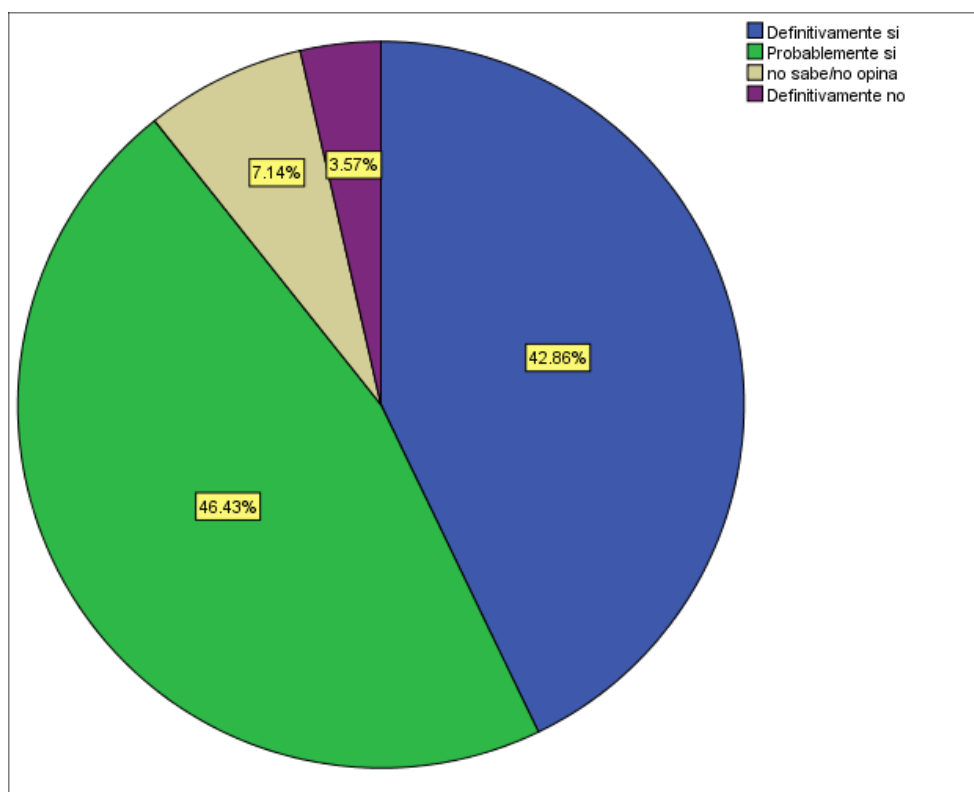
	Frecuencia	Porcentaje	Porcentaje válido	Porcentaje acumulado
Definitivamente si	12	42.9	42.9	42.9
Probablemente si	13	46.4	46.4	89.3
no sabe/no opina	2	7.1	7.1	96.4
Válidos Definitivamente no	1	3.6	3.6	100.0
Total	28	100.0	100.0	

FUENTE Cuestionario
ELABORACIÓN Tesista

Análisis.

En el cuadro N° 13 se puede observar que 12 personas que representa el 42.9% responde con un definitivamente sí; 13 personas que representan el 46.4% probablemente sí; 2 personas que representan el 7.1% no sabe/no opina y 1 persona que representa el 3.6% definitivamente no.

Grafico 13 SATISFACCIÓN DE LOS SERVICIOS



FUENTE Cuestionario
ELABORACIÓN Tesista

Interpretación.

“Los datos cuánticos contenidos en el Cuadro y Gráfico N° 13 nos permite afirmar que el” $89.29\% = (42.86+46.43)$ de los encuestados consideran que los servicios que otorga la Municipalidad es aceptable, sin embargo, debe mejorarse; el 7.14% no sabe/no opina, y el 3.57% expreso definitivamente no.

Indicador N° 14. Transitabilidad de las vías

“Para obtener datos y asignar el valor a la variable dependiente en estudio, se preguntó:” ¿Considera que la Municipalidad vela por la transitabilidad de las vías de la ciudad?

Las respuestas fueron:

Cuadro 14 TRANSITABILIDAD DE LAS VIAS

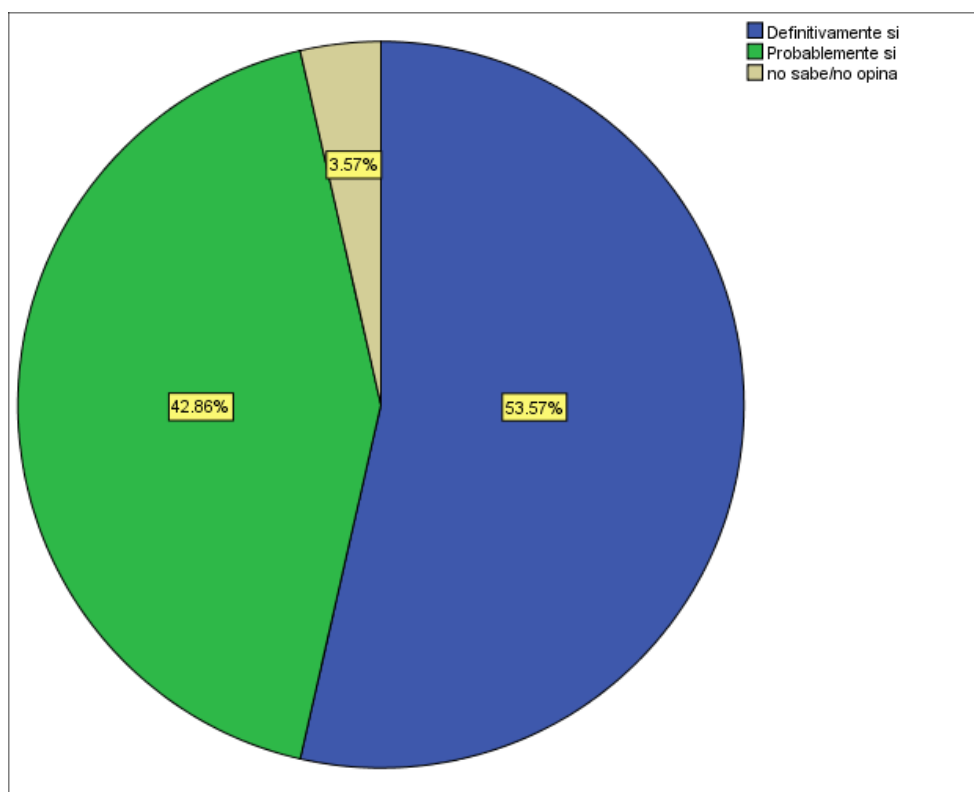
	Frecuencia	Porcentaje	Porcentaje válido	Porcentaje acumulado
Definitivamente si	15	53.6	53.6	53.6
Probablemente si	12	42.9	42.9	96.4
Válidos no sabe/no opina	1	3.6	3.6	100.0
Total	28	100.0	100.0	

FUENTE Cuestionario
ELABORACIÓN Tesista

Análisis

En el cuadro N° 14 se puede observar que 15 personas que representa el 53.6% responde con un definitivamente sí; 12 personas que representan el 42.9% probablemente sí; y 1 persona que representan el 3.6% no sabe/no opina.

Gráfico 14 TRANSITABILIDAD DE LAS VIAS



FUENTE Cuestionario
ELABORACIÓN Tesista

Interpretación

“Los datos cuánticos contenidos en el Cuadro y Gráfico N° 14 nos permite afirmar que el 96.43% = (53.57+42.86) de los encuestados consideran que las vías son transitables, pero en épocas de lluvia es un malestar total; y el 3.57% no sabe/no opina.”

DIMENSIÓN VI: Metas Asistencia Social

Indicador N° 15. Nutrición Infantil

“Para obtener datos y asignar el valor a la variable dependiente en estudio, se preguntó:” ¿El programa social implementada por la Municipalidad tiene eficacia en la nutrición de la población infantil?

Las respuestas fueron:

Cuadro 15 NUTRICIÓN INFANTIL

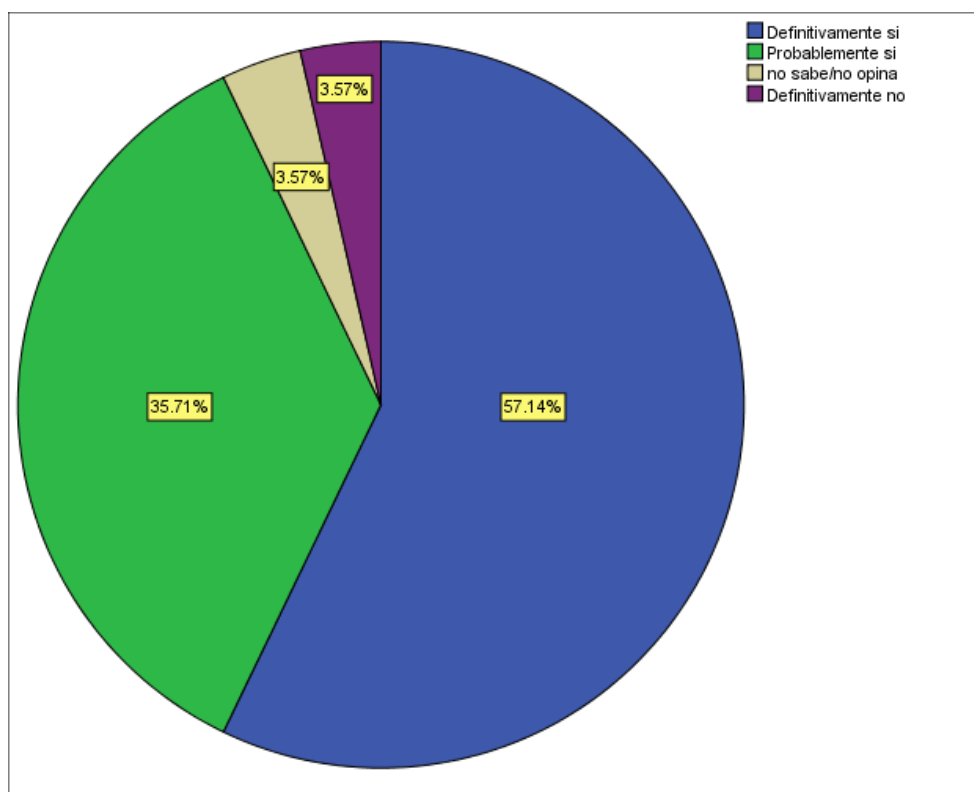
	Frecuencia	Porcentaje	Porcentaje válido	Porcentaje acumulado
Definitivamente si	16	57.1	57.1	57.1
Probablemente si	10	35.7	35.7	92.9
no sabe/no opina	1	3.6	3.6	96.4
Válidos Definitivamente no	1	3.6	3.6	100.0
Total	28	100.0	100.0	

FUENTE Cuestionario
ELABORACIÓN Tesista

Análisis.

En el cuadro N° 15 se puede observar que 16 personas que representa el 57.1% responde con un definitivamente sí; 10 personas que representan el 35.7% probablemente sí; 1 persona que representan el 3.6% no sabe/no opina; 1 persona que representa el 3.6% responde con un definitivamente no.

Grafico 15 NUTRICIÓN INFANTIL



FUENTE Cuestionario
ELABORACIÓN Tesista

Interpretación.

Los datos cuánticos contenidos en el Cuadro y Gráfico N° 15 nos permite afirmar que el 92.85% = (57.14+35.71) de los encuestados consideran que la nutrición infantil se siente afectada porque no están distribuyendo adecuadamente las raciones de alimentos del programa del vaso de leche; el 3.57% no sabe/no opina; y el 3.57% expreso definitivamente no.

Indicador N° 16. Reducción de Pobreza

“Para obtener datos y asignar el valor a la variable dependiente en estudio, se preguntó:” ¿La Municipalidad ha conseguido reducir la pobreza mediante las políticas desarrolladas?

Las respuestas fueron:

Cuadro 16 REDUCCIÓN DE LA POBREZA

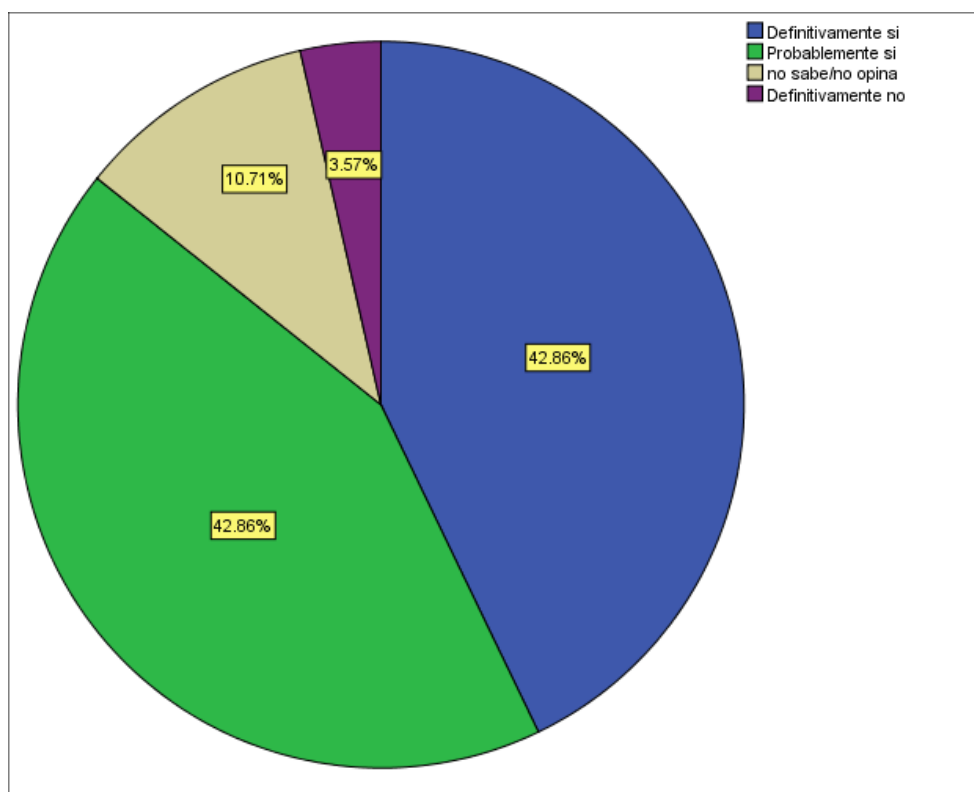
	Frecuencia	Porcentaje	Porcentaje válido	Porcentaje acumulado
Definitivamente si	12	42.9	42.9	42.9
Probablemente si	12	42.9	42.9	85.7
Válidos no sabe/no opina	3	10.7	10.7	96.4
Definitivamente no	1	3.6	3.6	100.0
Total	28	100.0	100.0	

FUENTE Cuestionario
ELABORACIÓN Tesista

Análisis.

“En el cuadro N° 16 se puede observar que 12 personas que representa el 42.9% responde con un definitivamente sí; 12 personas que representan el 42.9% probablemente sí; 3 personas que representan el 10.7% no sabe/no opina;” y 1 persona que representa el 3.6% responde con un definitivamente no.

Gráfico 16 REDUCCIÓN DE LA POBREZA



FUENTE Cuestionario
ELABORACIÓN Tesista

Interpretación.

Los datos cuánticos contenidos en el Cuadro y Gráfico N° 16 nos permite afirmar que el 85.72% = (42.86+42.86) de los encuestados consideran que el apoyo a los más pobres a través del programa juntos se siente afectada porque no se están cumpliendo con las metas establecidas; el 10.71% no sabe/no opina; y el 3.57% expreso definitivamente no.

4.8. Aspectos Éticos de la Investigación

Nosotras, Lucy Julca León con DNI N°41060099 y Yoya Maela Toledo Gayoso con DNI N° 44880620 estudiantes de la Facultad de Ciencias Administrativas y Contables, Escuela Profesional de Contabilidad y Finanzas, de la Universidad Peruana los Andes, con la Tesis Titulada “El Presupuesto y su Incidencia en el Cumplimiento de Metas en la Municipalidad Distrital Mariano Dámaso Beraún Huánuco – 2019”.

Declaramos bajo juramento que: La Tesis es de nuestra autoría.

Hemos respetado las normas internacionales de citas y referencia para las fuentes consultadas. Por tanto, la tesis no ha sido plagiada ni total ni parcialmente. Para el desarrollo de la presente investigación se está considerando los procedimientos adecuados, respetando los principios de ética para iniciar y concluir los procedimientos según el Reglamento de Grados y Títulos de la Facultad de Ciencias Administrativas y Contables de la Universidad Peruana Los Andes.

La Tesis no ha sido auto plagiada; es decir, no ha sido publicada ni presentada anteriormente para obtener algún grado académico previo o título profesional.

Los datos presentados en los resultados son reales, no han sido falseados, ni duplicados, ni copiados y por tanto los resultados que se presenten en la tesis se constituirán en aportes a la realidad investigada.

Por consiguiente, me someto a las pruebas respectivas de validación del contenido del presente proyecto.



Bachiller Lucy Julca León
DNI N° 41060099



Bachiller Yoya Maela Toledo Gayoso
DNI N°. 44880620

CAPITULO V RESULTADOS

5.1. Descripción de Resultados

Del análisis realizado, podemos indicar que la gestión en el periodo 2019 en la Municipalidad Distrital de Mariano Dámaso Beraún.

En relación al objetivo general se obtuvieron los siguientes resultados

Determinar la incidencia del presupuesto en el cumplimiento de metas en la Municipalidad Distrital de Mariano Dámaso Beraún – Huánuco 2019.

A partir de los hallazgos encontrados aceptamos la hipótesis general alterna que establece la incidencia del presupuesto en el cumplimiento de metas en la Municipalidad Distrital de Mariano Dámaso Beraún – Huánuco 2019, que ($\chi_c^2 = 11.900 > \chi_t^2 = 9.488$) al 95% de confianza estadística, es decir que un buen manejo del presupuesto le corresponde mejor cumplimiento de las metas trazadas y un deficiente manejo del presupuesto le corresponde el incumplimiento de las metas trazadas. Esto quiere decir que un buen manejo presupuestal se generara el cumplimiento de las metas previstas y por ende se brindaran servicios con eficiencia y responsabilidad.

Estos resultados son similares a lo que afirma Ortiz (2020) con respecto al presupuesto de gastos de la parroquia San Juan de Salinas, donde indica que no hay consistencia entre el presupuesto y el presupuesto ejecutado en ambos períodos, tiene para el período 2017 Según el PIM y la ejecución del gasto, recibió una calificación de bueno y así logró las metas y objetivos del instituto en cierta medida durante este período. Para el período 2018 existía un presupuesto programado de acuerdo con el PIM, el cual lamentablemente no se ejecutó en

su totalidad y alcanzó una ejecución presupuestaria que, según la evaluación de, es insatisfactoria y muestra una diferencia cuantitativa en el cumplimiento del gasto realizado en ambos períodos para declarar mala la efectividad de esta investigación. Ello es acorde a lo que en la investigación se halló ya que no hubo capacidad de gasto y por dicha razón lo presupuestado con lo ejecutado no cumplió al cien por ciento de su meta trazada, asimismo es de verse de la encuesta realizada a los trabajadores de la institución, ellos están de acuerdo en que debe mejorar el manejo presupuestal en los diferentes rubros ya que trae consigo mejoras en la institución así como en la calidad de vida en la población, y se refleja en el impacto positivo de la población. Valencia (2017) también señala que al analizar la tasa de crecimiento de las inversiones en infraestructura en el período analizado frente al de las empresas, se encuentra que el comportamiento de este rubro fue importante, su crecimiento en (13,27% promedio), en comparación con el crecimiento de la recaudación (11% promedio), que es una ventaja importante para los componentes básicos (infraestructura vial y alcantarillado) de la ciudadanía en general y en especial para los microempresarios con la construcción de plazas y mercado. muestra a niños y jóvenes con una infraestructura cultural y deportiva. Es consistente, ya que la conclusión del autor refleja el problema, porque la recaudación de impuestos también es importante, ya que lo recaudado puede invertirse en el bienestar de la población.

Por otra parte, Villanueva Cabanillas, Margarita Yesenia (2019). La tesis indica que tomando como referencia el problema de las bajas tasas de ejecución presupuestaria en los gobiernos locales, el trabajo de investigación determina el impacto de la ejecución presupuestaria en el logro de los objetivos institucionales del Municipio Distrital de La Esperanza, períodos de 2016, 2017 del correspondiente objetivo de actividades y proyectos

de inversión. Utilizó el método descriptivo y aplicado, obteniendo información tanto de la programación como de la ejecución de los ingresos y gastos, realizando una comparación entre las diferencias presentadas en el período a analizar, además de esto, se ha realizado un análisis de la consecución de los objetivos. logrado tomar como indicadores el Presupuesto Institucional y el Índice de Eficiencia (PIM); Finalmente, con esta información se identificaron los factores que inciden en la ejecución del presupuesto del Municipio de La Esperanza, se concluyó que la ejecución del presupuesto afecta significativamente el logro de los objetivos institucionales del Municipio Distrital de La Esperanza, períodos 2016 - 2017. En cuanto a los ingresos, fue recién en el ejercicio 2017 que se capturó todo lo programado, y en cuanto a la ejecución del gasto, esta fue deficiente, lo que significó que durante los dos períodos de estudio no se cumplieron 13 objetivos institucionales. ejecutado en el menor porcentaje. Ante esto, una de las principales recomendaciones formuladas es vincular las actividades establecidas en el plan operativo institucional con el presupuesto institucional; Para ello, se deberán dar las pautas necesarias y se deberá involucrar a todos los miembros del comité plurianual de programación y formulación, así como al resto de áreas involucradas durante el proceso presupuestario.". Como podemos ver de las conclusiones del autor, estos comentarios reafirman nuestra investigación, ya que es acorde a los problemas hallados en la institución objeto de estudio.

El autor Cárdenas y Nápoles (2002) sobre el presupuesto mencionan que es un sistema de presupuestarían, un instrumento que es cuantitativo porque los objetivos deben ser medibles y su alcance requiere la asignación de recursos durante el período. es formal porque requiere el apoyo de los responsables de la organización, y también es el resultado de las estrategias adoptadas porque permiten alcanzar los objetivos planificados. Aquí podemos analizar

según lo que indica el autor que el presupuesto es un instrumento cuantificable y por ende deben estar cuidadosamente planificado para poder alcanzar los objetivos trazados en estos casos cumplir con las metas establecidas.

Soto Cañedo, (2015). El presupuesto público es un instrumento de programación económica. Social y financiero que permite al Estado cumplir con sus funciones. Es el mecanismo por el cual todas las agencias estatales asignan racionalmente los recursos públicos para lograr sus objetivos. Según el autor la entidad a cargo tiene que programar su presupuesto para un año determinado, pero estas programaciones muchas veces se llevan a cabo sin ningún criterio técnico, es decir mucho de los casos programados, no se sustenta en algo real o concreto, por ejemplo, si nosotros queremos ejecutar una carretera, de antemano tenemos que conocer el costo real que puede tener esa vía, mediante opinión de profesionales, sin embargo sucede que lo incluyen el costo al azar y en muchos casos lo programado no alcanza para poder llevar a cabo el proyecto.

(Baumgarten, 2016). Afirma: “Establecer una meta significa establecer una serie de metas (...), y se puede lograr en un período de tiempo. El establecimiento de metas en la empresa debe asegurar que los empleados comprendan el rol de cada miembro, así como sus respectivas responsabilidades para lograr un objetivo común. De la misma forma, permite a una persona fijarse metas personales para definir sus metas y diseñar un plan para alcanzarlas. Los objetivos pueden ser a corto, medio o largo plazo. Esto es crucial y confirma lo que afirmó el autor en el estudio actual”.

En relación a las hipótesis específicas se obtuvieron los siguientes resultados:

Con relación al objetivo: Determinar la incidencia del presupuesto de saneamiento básico en la salud pública en la Municipalidad Distrital de Mariano Dámaso Beraún – Huánuco 2019.

Arriaga (2018), indica al respecto que los objetivos de recaudación no se alcanzaron en su totalidad de acuerdo al presupuesto anual requerido; Esto se debió a que el nivel de ingresos se encontraba por debajo del 50% según la información analizada de los servicios públicos de limpieza del Municipio provincial de San Martín. Asimismo, la entidad pública tiene la particularidad de financiarse con otras fuentes para que se cumplan los servicios.

Esto es acorde con la investigación llevada a cabo, con respecto al objetivo propuesto de acuerdo a los resultados obtenidos en relación al saneamiento básico se determinó que al tener una planta de tratamiento de agua la población será la más beneficiada, asimismo creen que un sistema de alcantarillado sanitario es parte de un saneamiento óptimo: esto nos demuestran que una planta de tratamiento de agua y un sistema de alcantarillado sanitario son parte de un saneamiento óptimo, donde la más beneficiada será todo el Distrito, ya que no cuentan con tales servicios básicos; por otra parte el autor Suarez (2012), en su conclusión indica que saneamiento es el proceso mediante el cual se identifican y evalúan los factores de riesgo para la salud, condicionados por actitudes y prácticas inapropiadas a nivel familiar, comunitario y regional. Aquí puedo indicar que es acorde con lo investigado ya que el objetivo de la entidad debe ser de establecer y priorizar este problema para su atención. El saneamiento ambiental es una función de salud pública cuyo objetivo es controlar, reducir o eliminar los riesgos derivados de las condiciones desérticas del medio físico y social que tienen el potencial de afectar la salud; traer consuelo al individuo y al grupo.

Con relación al objetivo: Determinar la incidencia del presupuesto en los programas sociales en la calidad de asistencia social en la Municipalidad Distrital de Mariano Dámaso Beraún – Huánuco 2019.

Chambi (2017), en sus conclusiones indica, que el nivel de eficiencia en la ejecución del presupuesto de ingresos de la Municipalidad Distrital de Santiago de Pupuja, según el análisis en general, durante el período 2015 y 2016, se muestra que La eficiencia promedio del indicador fue de 0,99, sin embargo, al hacer un análisis por fuente de financiamiento, se puede apreciar que la Municipalidad Distrital de Santiago de Pupuja no lleva a cabo su programación de manera adecuada. En cuanto a la evaluación del nivel de cumplimiento de las metas de gasto presupuestario en términos de eficiencia de la Municipalidad Distrital de Santiago de Pupuja, muestra que en el período 2015, el promedio del indicador de eficiencia del gasto fue de 0.52, lo que indica un grado de Deficiente ejecución. del gasto contra el Presupuesto Institucional Modificado (PIM) y durante el período 2016 el promedio del indicador de eficiencia de ingresos fue de 0,81, lo que indica un bajo grado de ejecución del gasto en comparación con el Presupuesto Institucional Modificado (PIM), que muestra que las metas presupuestarias y los objetivos no se han cumplido. Aquí podemos observar en relación a los programas sociales que si no hay una buena programación presupuestal los resultados van a ser deficientes y no va cumplirse las metas trazadas y según los resultados obtenidos podemos advertir que el nivel de eficiencia y eficacia en los programas vaso de leche y juntos es regular por falta de planificación y organización en dichos programas. Esto es acorde con lo investigado.

Pérez Porto y Merino (2019). Podemos decir que un programa social es una iniciativa dirigida a mejorar las condiciones de vida de una población. Se entiende que dicho programa

está dirigido a la sociedad en su conjunto, o al menos a un sector importante que tiene ciertas necesidades insatisfechas. Dado que, según investigaciones, los programas sociales ayudan a paliar parcialmente determinadas necesidades y déficits de la población.

Con relación al objetivo: Determinar la incidencia del presupuesto en obras públicas en la calidad de vida de la población de la Municipalidad Distrital de Mariano Dámaso Beraún – Huánuco 2019

En relación a este objetivo debemos indicar que la calidad de vida, los resultados muestran si bien es cierto que la Municipalidad establece procedimientos para facilitar las licencias de comercialización sin embargo, indican que sus productos muestran baja comercialización es por no tener un mantenimiento adecuado de las carreteras, asimismo consideran que al no tener una buena carretera en buen estado y con los constantes huaycos el costo del producto empieza a menguar; podemos afirmar, que los productos de los pobladores bajan su comercialización y su costo empieza a menguar, porque las carreteras están en un mal estado y los vehículos no quieren entrar por los constantes huaycos; en ese sentido Aguilar y Leturia (2018) sostiene que la partida que presenta mayor dificultad en cumplir con la ejecución programadas es OBRAS ya que es el área que presenta mayores deficiencias en su liquidez para iniciar con la ejecución de una obra o proyecto. Como se puede observar de la conclusión de autor podemos agregar que estas causas de la no ejecución de vías o mantenimiento se debe a factores como el no cumplimiento en la liquidación de obras y repercute negativamente en la calidad de vida de los habitantes, ya que la entidad no contara con presupuesto hasta haber hecho la liquidación de obras correspondientes y es acorde con lo investigado.

Por otro lado, Mosquera y Cruz (2016) también mencionan que, de la ejecución de las obras, los resultados muestran que se ejecutó el 73% del total de obras presupuestadas, lo que representa 2.971.959,44 USD de los 4.054.304.17 USD presupuestados, es decir un resultado que el propuesto por el Gobierno Municipal Autónomo Descentralizado del Cantón Santa Lucía, cuya situación óptima para este indicador es del 80%. Esto confirma lo planteado y es coherente con la investigación.

Cueva del Ingeniero (2019). El presupuesto de obra es aproximado, sus proyecciones se acercarán más o menos al costo real de la obra, dependiendo de la habilidad del presupuestador (uso correcto de las técnicas de presupuestación), criterios (visualización correcta del desarrollo del trabajo) y experiencia. En referencia a lo dicho por el autor, puedo reafirmar que esto es acorde con lo investigado, solo que el que realiza el presupuesto tiene que ser un profesional conocedor del tema para que realice el uso correcto de las técnicas de presupuestación.

Finalmente, podemos indicar que los resultados nos muestran deficiencias en el manejo del presupuesto en la institución, y estos aspectos deben ser mejorados mediante normativas que viabilicen la participación conjunta del Municipio con los habitantes al momento de la distribución de la fondos recursos. , teniendo en cuenta las necesidades y expectativas de los habitantes para la ejecución del presupuesto; además de brindar las condiciones esenciales para que los residentes asistan a las reuniones de elaboración y aprobación del presupuesto.

5.2 Contrastación de Hipótesis

Hipótesis Alternativa

El presupuesto tiene incidencia significativa en el cumplimiento de metas en la Municipalidad Distrital de Dámaso Beraún – Huánuco 2019.

Hipótesis Nula

El presupuesto no tiene incidencia significativa en el cumplimiento de metas en la Municipalidad Distrital de Mariano Dámaso Beraún – Huánuco 2019.

Con las hipótesis Planteado

Mediante la tabla consolidado de los 16 cuadros y gráficos, se alcanza la Distribución de Frecuencias, alcanzando, en resumen, “los valores cuánticos para hallar el promedio específico por cada variable, en su dimensión e indicador establecido, resaltando que los promedios finales son superiores al parámetro mínimo de referencia:” 3.50.

N°	DETALLE	CALIFICACIÓN \bar{x}
A	MUY BUENO	4.50 - 5.00
B	BUENO	3.50 - 4.00
C	REGULAR	2.50 - 3.00
D	PESIMO	1.50 - 2.00
E	MUY MALO	1.00 - 1.50

Poniendo en relevancia el marco teórico empleado, “ya que la gran mayoría de los encuestados tienen estimaciones favorables sobre la incidencia del presupuesto en el cumplimiento de metas, que se detalla a continuación.

Tabla 1 DISTRIBUCIÓN DE FRECUENCIAS

VARIABLE INDEPENDIENTE: EL PRESUPUESTO.
VARIABLE DEPENDIENTE: CUMPLIMIENTO DE METAS

N° ORD.	DIMENSIÓN	INDICADOR	ESCALA					Σ	\bar{X}
			E	D	C	B	A		
			1	2	3	4	5		
I	SANEAMIENTO BASICO	AGUA	0	0	3	52	70	125	4.46
		DESAGUE	1	2	6	36	75	120	4.29
		ALUMBRADO PUBLICO	0	2	3	52	65	122	4.36
II	OBRAS	PISTAS Y VEREDAS	0	0	3	48	75	126	4.50
		CARRETERAS	0	0	3	36	90	129	4.61
		MANTENIMIENTO	0	0	3	72	45	120	4.29
III	PROGRAMAS SOCIALES	VASO DE LECHE	0	0	3	52	70	125	4.46
		JUNTOS	0	0	3	56	65	124	4.43
SUB-TOTAL			1	4	27	404	555	991	35.39
IV	SALUD PUBLICA	ENFERMEDADES PATOGENOS	1	2	6	64	40	113	4.04
		EPIDEMIAS	1	4	9	48	50	112	4.00
		INSEGURIDAD	0	4	3	52	60	119	4.25
V	CALIDAD DE VIDA	AUTORIZ. ACTIV.COMERCIAL	0	0	3	56	65	124	4.43
		SATISFACCION	1	0	6	52	60	119	4.25
		TRANSITABILIDAD DE VIA	0	0	3	48	75	126	4.50
VI	ASISTENCIA SOCIAL	NUTRICIÓN INFANTIL	1	0	3	40	80	124	4.43
		REDUCCIÓN DE LA POBREZA	1	0	9	48	60	118	4.21
SUB-TOTAL			5	10	42	408	490	955	34.11
TOTAL GENERAL			6	14	69	812	1045	1946	69.50
							PROMEDIO CALCULADO	4.34	

FUENTE Cuestionario (cuadro del N°1 al 16)
 ELABORACIÓN Tesista

Tabla 2 ESCALA GLOBAL DE ESTIMACIÓN”

ASPECTOS/INDICADORES	1	2	3	4	5	TOTAL
I. VARIABLE INDEPENDIENTE- EL PRESUPUESTO						
(fo)	1	4	27	404	555	991
(fe)	3	7	35	414	532	1061
II. VARIABLE DEPENDIENTE- CUMPLIMIENTO DE METAS						
(fo)	5	10	42	408	490	955
(fe)	3	7	34	398	513	
TOTALES	6	14	69	812	1045	1946

FUENTE Cuestionario
 ELABORACIÓN Tesista

ANÁLISIS Y DISCUSION DE RESULTADOS

“En la Tabla N° 02 se expresa el consolidado de los resultados Cuánticos obtenidos por cada variable en estudio, considerando en cada una de ellas, las dimensiones, e indicadores con resultados de la frecuencia observada (fo) y la frecuencia esperada (fe) con aplicación de la fórmula de la Chi - Cuadrada para determinar finalmente el resultado cuántico que confirma la hipótesis alterna y rechaza la nula.”

·CÁLCULO DE LA PRUEBA: CHI – CUADRADA·

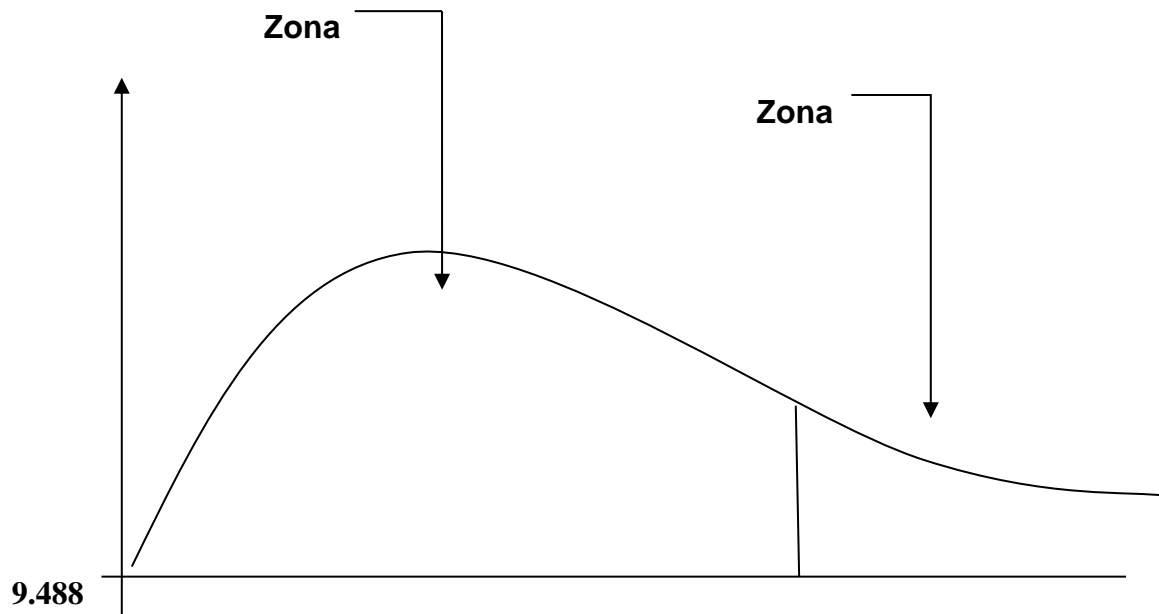
$$X^2 = (fo - fe)^2 / fe$$

Remplazando. -

$$X^2 = (1 - 3)^2/3 + (4 - 7)^2/7 + (27 - 35)^2/35 + (404 - 414)^2/414 + (555 - 532)^2/532 + (5 - 3)^2/3 + (10-7)^2/7 + (42 - 34)^2/34 + (408 - 398)^2/398 + (490-513)^2/513 = 11.900$$

GRÁFICA DE LA PRUEBA DE CHI- CUADRADO

$$x^2 = 11.900$$



✓ Interpretación

En el gráfico de la X^2 , se aprecia que el valor de la prueba estadística (Chi Cuadrado, X^2_c) cae en la zona de rechazo, entonces la hipótesis nula (H_0) se rechaza y se acepta la hipótesis alternante (H_1), es decir con un nivel de significación de 5%, se concluye que ($x_c^2 = 11.900 > x_t^2 = 9.488$) al 95% de confianza estadística.

CONCLUSIONES

En relación al objetivo general: Determinar la incidencia del presupuesto en el cumplimiento de metas en la Municipalidad Distrital de Mariano Dámaso Beraún – Huánuco 2019. Se concluye que existe una relación positiva entre el presupuesto y el cumplimiento de metas, ya que según los resultados se observa que ($= 11.900 > = 9.488$), lo cual indica que existe una relación positiva de estudio, sobre una muestra de 28 individuos, ya que el presupuesto tiene incidencia significativa en el cumplimiento de metas, en la Municipalidad Distrital Mariano Dámaso Beraún – Huánuco 2019.

En relación al objetivo: específico número uno: Determinar la incidencia del presupuesto de saneamiento básico en la salud pública en la Municipalidad Distrital Mariano Dámaso Beraún – Huánuco 2019, se concluye por las respuestas de los encuestados, consideran que se ha previsto en el presupuesto construir una planta de tratamiento de agua y un sistema de alcantarillado sanitario en el distrito, con ello podemos concluir que la población será la más beneficiada si se logra esta importante y anhelado obra.

En relación al objetivo específico número dos: Determinar la incidencia del presupuesto en obras públicas en la calidad de vida de la población de la Municipalidad Distrital de Mariano Dámaso Beraún – Huánuco 2019, se concluye que el servicio público incide en la calidad de servicios, ya que de las respuestas obtenidas la implementación del alumbrado público, domiciliario, y pavimentando las pistas y veredas mejorara la seguridad de las personas a la vez que las calles serán más transitables con más afluencia de turistas, las lluvias ya no afectaran a las viviendas y mejorara el nivel de vida del distrito.

En relación al tercer objetivo específico: Determinar la incidencia del presupuesto en los programas sociales en la calidad de asistencia social en la Municipalidad Distrital de Mariano Dámaso Beraún – Huánuco 2019. Se concluye por las respuestas obtenida de las encuestados que al asfaltar la carretera y dar un mantenimiento adecuado de las mismas mejorará la comercialización y los costos de los productos, asimismo permitirá mejorar la imagen de la Municipalidad.

RECOMENDACIONES

1. Se sugiere contar con personal especialista en temas de manejo de gestión y si necesario capacitar y promover la aplicación de las cuatro dimensiones del presupuesto, permitiendo iniciar con ello una reestructuración financiera en la Municipalidad, dentro del marco de mejorar el área del Presupuesto de la Municipalidad.
2. Se sugiere a las autoridades de la Municipalidad priorizar la construcción de una planta de tratamiento de agua y sistema de alcantarillado sanitario, buscando para ello financiamiento a través del Ministerio de Vivienda o si en la medida de la gestión buscan financiamiento a través de Fondos Cooperantes; ya que ello evitaría que las epidemias y enfermedades patógenas sigan afectando y matando personas en el Distrito.
3. Se sugiere a las autoridades de la Municipalidad establecer en el Plan Operativo Institucional la implementación de las instalaciones de alumbrado público, domiciliario y la pavimentación de pistas y veredas urbana y mantenimiento de las carreteras de penetración rural a través de financiamiento con organismos del estado, para mejorar la seguridad y que las calles sean más transitables, ya que esto contribuirá a la afluencia de turistas en el Distrito y mejora en la comercialización y el costo de los productos del distrito.
4. Se sugiere establecer políticas públicas para desarrollar y ampliar los programas sociales del vaso de leche y juntos para que puedan cumplir con las metas establecidas, y así no se sientan afectadas las familias más pobres y los niños, pudiendo disminuir la pobreza y garantizar a los niños un futuro de mayor nivel de vida.

REFERENCIAS BIBLIOGRÁFICA

Aguilar, J. J. Leturia, K. R. (2018). Tesis “La Ejecución Presupuestaria y su Incidencia en el Cumplimiento de Objetivos y Metas de la Municipalidad Distrital de la Esperanza Año 2017”.

Universidad Cesar Vallejo Recuperado de:

https://repositorio.ucv.edu.pe/bitstream/handle/20.500.12692/26624/aguilard_aj.pdf?sequence=1&isAllowed=y

ABC Rural (s/f). Saneamiento Básico. Recuperado de: <https://www.abc.com.py/edicion-impresas/suplementos/abc-rural/saneamiento-basico-569864.html>

American Psychological Association. (2010). Manual de Publicaciones de la American Psychological Association (6 ed.). (M. G. Frías, Trad.) México, México: El Manual Moderno.

Atehortua, C. A. (5 de diciembre de 2014). El concepto: Servicio Público.

https://www.elmundo.com/portal/opinion/columnistas/el_concepto_servicio_publico.php#.YNCh82hKjIU

BCRP (s/f). Glosario de términos económicos. Recuperado de:

<https://www.bcrp.gob.pe/publicaciones/glosario/g.html>

Baumgarten, J. (2016). Metas: Secretos y técnicas para alcanzar tus sueños y metas”. Barcelona: Copyright.

C.M., S. (2012). EVALUACIÓN PRESUPUESTARIA A LA CASA DE LA CULTURA ECUATORIANA BENJAMÍN CARRIÓN NÚCLEO DE LOJA. Ecuador: páginas web, tesis.

Castillo, C. &. (2012). tesis “Evaluación Presupuestaria A La Casa De La Cultura Ecuatoriana Benjamín Carrión Núcleo De Loja. Ecuador.

Comisión Nacional para el Uso Eficiente de la Energía (06-10-2015). Alumbrado público.
Recuperado de: <https://www.gob.mx/conuee/acciones-y-programas/estados-y-municipios-alumbrado-publico>

CHECA HINOJO, E. J. (2014). Presupuesto, viabilidad y mercado del producto editorial. Andalucía España: IC. primera edición.

Espinoza, G. A. (2014). Panel De Control de Cumplimiento de Metas para Grupo Mok. Virginia: Tesis.

Hernández Sampieri, R. /. (2010). Metodología de la investigación. México: Deportes.

Hernández, I. Boluma, F. y Gil, A. Concepto y funciones de la salud pública, Manual de Epidemiología y Salud Pública. Ed. Panamericana 2005

Herrscher, E. (2013). Presupuesto sistémico. Uruguay: Granica S.A.

Felce, D. y Perry, J. (1995). Calidad de vida: su definición y medida. Investigación en discapacidades del desarrollo, 16, 51 - 74

JUAN, C. V. (2011). La Experiencia de los Presupuestos Participativos en los Entes Locales. Madrid: DYKINSON, S.L.

Lujan, V. (2014). “Aplicación de los Créditos Suplementarios en el Cumplimiento de las Metas y Objetivos Presupuestales de la Municipalidad Provincial de Trujillo, periodo 2010 – 2012”;. tesis.

Ministerio de Transportes y Comunicaciones (11-07-2013). “Glosario de términos de uso frecuente en proyectos de infraestructura vial”. Recuperado de:

<http://spij.minjus.gob.pe/Graficos/Peru/2013/Julio/14/RD-18-2013-MTC-14.pdf>

Milla, G. M. (2012). Elaboración del Plan Estratégico y su Implantación a través del cuadro de mando integral. México: Copyright.

Prieto, H. (2012). Influencia de la Gestión del Presupuesto por Resultados en la Calidad Del Gasto En Las Municipalidades Del Perú (2006 - 2010). Lima: Tesis.

Raffino, M. E. (31 de marzo de 2021). Concepto de agua. Recuperado de

<https://concepto.de/agua/>

Rodríguez, Jair (2007). El presupuesto participativo. Edición electrónica gratuita. Texto completo en www.eumed.net/libros/2007a/234.

Scott., S. (2014). M.E.T.A.S En Palabras Simples. Barcelona: Copyright.

Valderrama, S. (2013). investigación básica. Lima: San Marcos.

Villalba, A. (18-06-2015). Que se considera obra de construcción. Recuperado de:

<https://www.preverlab.com/que-se-considera-obra-de-construccion-2/>

Yuni, J. &. (2006). Técnicas para Investigar. Córdoba: Brujas.

P. BAUMGARTEN, Jhon (2016) Metas: Secretos y técnicas para alcanzar tus sueños y metas.

Copyright,

HERRSCHER, Enrique. (2013). Presupuesto sistémico. Granica S.A.

MARTÍNEZ PEDRÓS, Daniel y MILLA GUTIÉRREZ, Artemio (2012) La elaboración del Plan Estratégico y su Implantación a través del cuadro de mando integral. Copyright, edición primera, año 2012.

Ortiz, (2020). En su tesis “Evaluación de la ejecución presupuestaria y su incidencia en el cumplimiento de las metas y objetivos institucionales de la municipalidad Distrital de San Juan de Salinas, periodos 2017 y 2018”, para optar el título profesional de contador público.

Universidad Nacional del Altiplano-Puno. Recuperado de:

http://repositorio.unap.edu.pe/bitstream/handle/UNAP/13520/Ortiz_Ramirez_Joel.pdf?sequence=1&isAllowed=y

Villanueva, M. Y. (2019) en su tesis “La ejecución presupuestal y su incidencia en el cumplimiento de metas institucionales de la Municipalidad Distrital de La Esperanza, periodos 2016-2017”, para optar el título profesional de contador público. Universidad Nacional de Trujillo. Recuperado de:

https://dspace.unitru.edu.pe/bitstream/handle/UNITRU/12099/villanuevacabanillas_margarita.pdf?sequence=1&isAllowed=y

Wikipedia 805-04-2021) Desagüe. Recuperado de:

<https://es.wikipedia.org/wiki/Desag%C3%BCe>

Michalos, A. (1985). Múltiple discrepancias teoría. *Social Indicators Research*, 16, 347-413

Ander-Egg, E. (1984). *Administración de programas de Acción Social* (Lumen).

Conexione san. (n.d.). ¿Cómo diferenciar los objetivos de las metas? Apuntes Empresariales.

<https://www.esan.edu.pe/apuntes-empresariales/2019/09/como-diferenciar-los-objetivos-de-las-metas/>

Cueva del Ingeniero. (2019). Presupuesto de obra.

Ministerio de Economía y Finanzas. (2021). Presupuesto Público.

https://www.mef.gob.pe/es/?option=com_content&language=es-ES&Itemid=100751&lang=es-ES&view=category&id=655

Pérez Porto, J., & Merino, M. (2015). Programas Sociales. Definición De.

<https://definicion.de/programa-social/>

Soto Cañedo, C. A. (2015). El Presupuesto Público y el Sistema Nacional de Presupuesto.

Actualidad Gubernamental, 85, 1–2.

<https://scholar.google.es/>

<http://alicia.concytec.gob.pe/vufind/>

<http://repositorio.ute.edu.ec/handle/>

ANEXOS:

Matriz de consistencia

Matriz de Operacionalización de Variables

Matriz de Operacionalización de Instrumento

Instrumento de investigación y constancia de su aplicación.

Confiabilidad y validez del Instrumento


Data de procesamiento de datos

Consentimiento informado

Foto de la aplicación del instrumento

Matriz de Consistencia

“EL PRESUPUESTO Y SU INCIDENCIA EN EL CUMPLIMIENTO DE METAS EN LA MUNICIPALIDAD DISTRITAL DE MARIANO DAMASO BERAÚN - HUÁNUCO 2019.”

PROBLEMA	OBJETIVOS	HIPOTESIS	VARIABLES DIMENSIONES	METODOLOGIA
<p>PROBLEMA GENERAL</p> <p>¿Cuál es la incidencia del presupuesto en el cumplimiento de metas en la Municipalidad Distrital de Mariano Dámaso Beraún – Huánuco 2019?</p> <p>PROBLEMAS ESPECIFICOS</p> <p>a) ¿Cuál es la incidencia del presupuesto de saneamiento básico en la salud pública en la Municipalidad Distrital de</p>	<p>OBJETIVO GENERAL</p> <p>Determinar la incidencia del presupuesto en el cumplimiento de metas en la Municipalidad Distrital de Mariano Dámaso Beraún – Huánuco 2019.</p> <p>OBJETIVOS ESPECIFICOS</p> <p>¿Determinar la incidencia del presupuesto de saneamiento básico en la salud pública en la Municipalidad Distrital de</p>	<p>HIPOTESIS GENERAL</p> <p>El presupuesto tiene incidencia significativa en el cumplimiento de metas en la Municipalidad Distrital de Mariano Dámaso Beraún – Huánuco 2019</p> <p>HIPOTESIS ESPECIFICOS</p> <p>a) El presupuesto de saneamiento básico tiene incidencia significativa en la salud pública en la Municipalidad</p>	<p>VARIABLE INDEPENDIENTE</p> <p>X= Presupuesto</p> <p>Dimensiones</p> <p>X1= Presupuesto de saneamiento básico</p> <p>X2= Presupuesto de obras</p> <p>X3= Presupuesto de programas sociales.</p>	<p>MÉTODO DE LA INVESTIGACIÓN</p> <p>Científico</p> <p>TIPO DE LA INVESTIGACIÓN</p> <p>Aplicada</p> <p>NIVEL DE INVESTIGACIÓN</p> <p>Descriptivo Correlacional</p> <p>DISEÑO DE LA INVESTIGACIÓN</p> <p>No experimental, transversal</p>  <p>Dónde: M: Trabajadores de la Municipalidad. O1: Presupuesto O2: Cumplimiento de metas R: Relación</p>

<p>Mariano Dámaso Beraún – Huánuco 2019?</p> <p>b) ¿Cuál es la incidencia del presupuesto en obras públicas en la calidad de vida de la población de la Municipalidad Distrital de Mariano Dámaso Beraún – Huánuco 2019?</p> <p>c) Cuál es la incidencia del presupuesto de los programas sociales en la calidad de asistencia social en la Municipalidad Distrital de Mariano Dámaso Beraún – Huánuco 2019?</p>	<p>Mariano Dámaso Beraún – Huánuco 2019?</p> <p>b) Determinar la incidencia del presupuesto en obras públicas en la calidad de vida de la población de la Municipalidad Distrital de Mariano Dámaso Beraún – Huánuco 2019.</p> <p>c) Determinar la incidencia del presupuesto en los programas sociales en la calidad de asistencia social en la Municipalidad Distrital de Mariano Dámaso Beraún – Huánuco 2019?</p>	<p>Distrital de Mariano Dámaso Beraún – Huánuco 2019.</p> <p>b) El presupuesto de obras públicas tiene incidencia significativa en la calidad de vida de la población de la Municipalidad Distrital de Mariano Dámaso Beraún – Huánuco 2019</p> <p>c) El presupuesto de programas sociales tiene incidencia significativa en la calidad de asistencia social en la Municipalidad Distrital de Mariano Dámaso Beraún – Huánuco 2019?</p>	<p>VARIABLE DEPENDIENTE</p> <p>Y= Cumplimiento de metas</p> <p>Dimensiones</p> <p>Y1= Mestas en salud pública.</p> <p>Y2=Metas de calidad vida</p> <p>Y3= Metas de calidad en asistencia social.</p>	<p>POBLACION: Estará compuesta por los trabajadores de la Municipalidad Distrital de Mariano Dámaso Beraún – Huánuco</p> <p>MUESTRA</p> <p>Probabilístico</p> $n = \frac{z^2(p)(q)N}{e^2(N - 1) + z^2(p)(q)}$ <p>n=28</p> <p>TÉCNICAS DE RECOLECCIÓN DE DATOS</p> <p>Encuestas</p> <p>Análisis documental</p> <p>INSTRUMENTOS DE RECOLECCIÓN DE DATOS</p> <p>Cuestionario</p> <p>Guía de análisis documental</p> <p>TÉCNICAS DE PROCESAMIENTO Y ANÁLISIS DE DATOS</p> <p>Se procesó los cuestionarios y lista de cotejos utilizando las pruebas estadísticas, se tabuló mediante cuadros y se graficó para su análisis.</p> <p>El Procesamiento se dio mediante estadística descriptiva SPSS.</p>
--	---	---	--	--

Operacionalización de variables

VARIABLES	DEFINICIÓN CONCEPTUAL	DEFINICIÓN OPERACIONAL	DIMENSIONES	INDICADORES	ITEMS	ESCALA VALORATIVA
<p style="text-align: center;">X1 = Presupuesto</p>	<p>Presupuesto: <i>“Entendida como un instrumento de gestión del estado para el logro de resultados a favor de la población, a través del saneamiento, prestación de servicios, obras y programas sociales, para el logro de metas de cobertura con equidad, eficacia y eficiencia por las Entidades Públicas.</i></p>	<p>Proceso que consiste en la previsión de los recursos financieros hacia el logro de los objetivos que será medido mediante un cuestionario</p>	<p>X1= Presupuesto de Saneamiento</p>	<p>Agua</p>	<p>¿Para usted, la Municipalidad ha previsto en su presupuesto la construcción de una planta de tratamiento de agua para solucionar el requerimiento de la población?</p>	<p>Ordinal</p>
				<p>Desagüe</p>	<p>¿El presupuesto de la Municipalidad prevé los recursos para el mantenimiento del sistema de alcantarillado, como parte de un saneamiento básico óptimo?</p>	
				<p>Alumbrado público</p>	<p>¿La Municipalidad ha previsto en su presupuesto los recursos necesarios para proyectos de alumbrado público y su mantenimiento?</p>	

			X2= Presupuesto de Obra	Pistas y veredas.	¿Para usted, se ha previsto en el presupuesto de la Municipalidad los recursos para pavimentar nuevas pistas y veredas?	
				Carreteras	¿Para usted, el presupuesto de la Municipalidad prevé recursos necesarios para la construcción de carreteras y mejorar el acceso a la ciudad?	
				Mantenimiento	¿El presupuesto de la Municipalidad considera los recursos necesarios para el mantenimiento de las obras públicas, a fin que la población tenga calidad de vida?	
			X3= Presupuesto de programas sociales	Vaso de leche	¿El programa de vaso de leche cuenta con los recursos necesarios para fortalecer la nutrición infantil, y es posible su incremento de usuarios?	
				Programa juntos	¿El programa junto cuenta con los recursos y cumple la finalidad de reducir la pobreza?	
				Enfermedades patógenas	¿La Municipalidad ha previsto recursos para combatir las enfermedades patógenas y su reducción?	

Y2 = Cumplimientos de Metas.	<i>Entendida como el resultado del presupuesto establecido por el Estado, expresa el nivel de desempeño a alcanzar, donde genera salud pública, calidad de servicio, calidad de vida y asistencia social para la población.</i>	Proceso que consiste en establecer el nivel de desempeño a alcanzar por la entidad en el manejo de los recursos y que será medido mediante un cuestionario	Y1= Metas de salud pública	Epidemias	¿Conoce el presupuesto de la Municipalidad destinada a prevenir las epidemias a fin de garantizar la salud pública?	Ordinal
				Inseguridad	¿Los recursos previstos en el presupuesto de la Municipalidad permiten combatir la inseguridad de la población?	
			Y2= Metas de calidad de vida	Autorización de actividad comercial	¿La Municipalidad destina recursos necesarios para que los procesos de autorización para la actividad comercial sean sin barreras y en forma oportuna?	

				Satisfacción de los servicios	¿La población se encuentra satisfecho por los servicios que presta la Municipalidad, como parte de su finalidad?	
				Transpirabilidad de las vías.	¿Considera que la Municipalidad vela por la transitarabilidad de las vías de la ciudad?	
			Y3 =Metas en asistencia social	Nutrición infantil	¿El programa social implementada por la Municipalidad tiene eficacia en la nutrición de la población infantil?	
				Reducción de la pobreza	¿La Municipalidad ha conseguido reducir la pobreza mediante las políticas desarrolladas?	

Matriz de Operacionalización de Instrumento

“EL PRESUPUESTO Y SU INCIDENCIA EN EL CUMPLIMIENTO DE METAS EN LA MUNICIPALIDAD DISTRITAL DE MARIANO DAMASO BERAÚN - HUÁNUCO 2019.”

VARIABLES	DIMENSIONES	INDICADORES	ITEMS	INSTRUMENTO	ESCALA VALORATIVA	%
X1 = Presupuesto	X1= Presupuesto de saneamiento	Agua	¿Para usted, la Municipalidad ha previsto en su presupuesto la construcción de una planta de tratamiento de agua para solucionar el requerimiento de la población?	Cuestionario	Definitivamente si	50.0
					Probablemente si	46.4
					No sabe /no opina	3.6
	Desagüe	¿El presupuesto de la Municipalidad prevé los recursos para el mantenimiento del sistema de alcantarillado, como parte de un saneamiento básico óptimo?	Definitivamente si		53.6	
			Probablemente si		32.1	
			No sabe/no opina		7.1	
X2= Presupuesto de obras	Alumbrado público		¿La Municipalidad ha previsto en su presupuesto los recursos necesarios para proyectos de alumbrado público y su mantenimiento?	Probablemente no	3.6	
				Definitivamente no	3.6	
	Pistas y veredas.		¿Para usted, se ha previsto en el presupuesto de la Municipalidad los recursos para pavimentar nuevas pistas y veredas?	Definitivamente si	53.6	
				Probablemente si	42.9	
Carreteras		¿Para usted, el presupuesto de la Municipalidad prevé recursos necesarios para la construcción de carreteras y mejorar el acceso a la ciudad?	no sabe/no opina	3.6		
			Definitivamente si	64.3		
			Probablemente si	32.1		
			No sabe/no opina	3.6		

		Mantenimiento	¿El presupuesto de la Municipalidad considera los recursos necesarios para el mantenimiento de las obras públicas, a fin que la población tenga calidad de vida?		Definitivamente si	32.1
					Probablemente si	64.3
					No sabe/no opina	3.6
	X3= Presupuesto de programas sociales	Vaso de leche	¿El programa de vaso de leche cuenta con los recursos necesarios para fortalecer la nutrición infantil, y es posible su incremento de usuarios?		Definitivamente si	50.0
					Probablemente si	46.4
					No sabe/no opina	3.6
	Programa juntos	¿El programa junto cuenta con los recursos y cumple la finalidad de reducir la pobreza?	Definitivamente si	46.4		
			Probablemente si	50.0		
			No sabe/ no opina	3.6		
Y2 = Cumplimientos de metas.	Y1= Metas de salud pública	Enfermedades patógenas	¿La Municipalidad ha previsto recursos para combatir las enfermedades patógenas y su reducción?	Cuestionario	Definitivamente si	28.6
					Probablemente si	57.1
					No sabe /no opina	7.1
			Probablemente no		3.6	
			Definitivamente no		3.6	
		Epidemias	¿Conoce el presupuesto de la Municipalidad destinada a prevenir las epidemias a fin de garantizar la salud pública?	Definitivamente si	35.7	
				Probablemente si	42.9	
				no sabe/no opina	10.7	
				Probablemente no	7.1	
				Definitivamente no	3.6	

		Inseguridad	¿Los recursos previstos en el presupuesto de la Municipalidad permiten combatir la inseguridad de la población?			
					42.9	
					46.4	
					3.6	
	Y2 = Metas de calidad de vida	Autorización de actividad comercial	¿La Municipalidad destina recursos necesarios para que los procesos de autorización para la actividad comercial sean sin barreras y en forma oportuna?			
						46.4
						50.0
						3.6
		Satisfacción de los servicios	¿La población se encuentra satisfecho por los servicios que presta la Municipalidad, como parte de su finalidad?			
						42.9
				46.4		
				7.1		
				3.6		
	Transitividad de las vías.	¿Considera que la Municipalidad vela por la transitarabilidad de las vías de la ciudad?				
					53.6	
					42.9	
					3.6	

	Y3 = Metas en asistencia social	Nutrición infantil	¿El programa social implementada por la Municipalidad tiene eficacia en la nutrición de la población infantil?		Definitivamente si Probablemente si No sabe/no opina Definitivamente no	57.1 35.7 3.6 3.6
		Reducción de la pobreza	¿La Municipalidad ha conseguido reducir la pobreza mediante las políticas desarrolladas?		Definitivamente si Probablemente si No sabe / no opina Definitivamente no	42.9 42.9 10.7 6.6



ANEXO N° 02
INSTRUMENTO DE INVESTIGACIÓN

CUESTIONARIO

UNIVERSIDAD PERUANA LOS ANDES
Facultad de Ciencias Administrativas y Contables

Título: "EL PRESUPUESTO Y SU INCIDENCIA EN EL CUMPLIMIENTO DE METAS EN LA MUNICIPALIDAD DISTRITAL DE MARIANO DAMASO BERAUN-HUANUCO 2019".

Sr. (a) servidor (a) de la Municipalidad Distrital de Mariano Dámaso Beraun - Huánuco, esperamos su colaboración, respondiendo con sinceridad el presente cuestionario.

Autores: Bachiller: Lucy Julca León, Bachiller: Yoya Maela Toledo Gayoso.

El cuestionario es anónimo.

Lea detenidamente y **marque con un aspa (X)** la respuesta que corresponda. Es anónimo. Muchas gracias por su colaboración.
ESTAS SON LAS ALTERNATIVAS:

Definitivamente si	Probablemente si	No sabe/no opina	Probablemente no	Definitivamente no
1	2	3	4	5

N°	PREGUNTAS	1	2	3	4	5
1	¿Para usted, la Municipalidad ha previsto en su presupuesto la construcción de una planta de tratamiento de agua para solucionar el requerimiento de la población? Comentario:					
2	¿El presupuesto de la Municipalidad prevé los recursos para el mantenimiento del sistema de alcantarillado, como parte de un saneamiento básico óptimo? Comentario:					
3	¿La Municipalidad ha previsto en su presupuesto los recursos necesarios para proyectos de alumbrado público y su mantenimiento? Comentario:					
4	¿Para usted, se ha previsto en el presupuesto de la Municipalidad los recursos para pavimentar nuevas pistas y veredas? Comentario:					
5	¿Para usted, el presupuesto de la Municipalidad prevé recursos necesarios para la construcción de carreteras y mejorar el acceso a la ciudad? Comentario:					
6	¿El presupuesto de la Municipalidad considera los recursos necesarios para el mantenimiento de las obras públicas, a fin que la población tenga calidad de vida? Comentario:					
7	¿El programa de vaso de leche cuenta con los recursos necesarios para fortalecer la nutrición infantil, y es posible su incremento de usuarios? Comentario:					
8	¿Los programas juntos cuenta con los recursos y cumple la finalidad de reducir la pobreza? Comentario:					
9	¿La Municipalidad ha previsto recursos para combatir las enfermedades patógenas y su reducción? Comentario:					
10	¿Conoce el presupuesto de la Municipalidad destinada a prevenir las epidemias a fin de garantizar la salud pública? Comentario:					

11	¿Los recursos previstos en el presupuesto de la Municipalidad permiten combatir la inseguridad de la población? Comentario:					
12	¿La Municipalidad destina recursos necesarios para que los procesos de autorización para la actividad comercial sean sin barreras y en forma oportuna? Comentario:					
13	¿La población se encuentra satisfecho por los servicios que presta la Municipalidad, como parte de su finalidad? Comentario:					
14	¿Considera que la Municipalidad vela por la transitabilidad de las vías de la ciudad? Comentario:					
15	¿El programa social implementada por la Municipalidad tiene eficacia en la nutrición de la población infantil? Comentario:					
16	¿La Municipalidad ha conseguido reducir la pobreza mediante las políticas desarrolladas? Comentario:					

Constancia de aplicación de Instrumento

"Año de la Consolidación del Mar de Grau"

Huánuco, 04 de abril 2016

OFICIO N°001-2016-UPLA/YMTG.**SEÑOR : MIGUEL ANGEL MEZA MALPARTIDA**

Alcalde de la Municipalidad Distrital de Mariano Dámaso Beraún.

ASUNTO: Solicito permiso para la aplicación de Instrumento de Toma de Datos

De nuestras consideraciones:

Reciba un cordial y afectuoso saludo, Mediante el presente documento, me dirijo a su representada, sabiendo que es una persona comprometida en apoyo a los estudiantes universitarios, solicito a usted, permiso para aplicar el Instrumento de Toma de Datos en la modalidad de Encuesta dirigido a los trabajadores de esta entidad, Municipalidad Distrital de Mariano Dámaso Beraún para la culminación de mi investigación de Tesis, Títulado **"EL PRESUPUESTO Y SU INCIDENCIA EN EL CUMPLIMIENTO DE METAS EN LA MUNICIPALIDAD DISTRICTAL DE MARIANO DÁMASO BERAÚN HUÁNUCO - 2016"**, agradecerle de antemano por el apoyo y el compromiso con la educación e investigación de los Bachilleres en contabilidad y finanzas YOYA MAELA TOLEDO GAYOSO Y JULCA LEON LUCY ambas de la Universidad Peruana los Andes.

Agradeciendo por su atención y esperando contar con la aprobación del presente, me despido de usted.

Atentamente

YoYa Maela Toledo Gayoso
YOYA MAELA TOLEDO GAYOSO
DNI N° 44880620

MUNICIPALIDAD DISTRICTAL MARIANO DÁMASO BERAÚN - LAS PALMAS	
MESA DE PARTES	
Libro 002	N° Exp. 2162
Folio 01	Hora 8.30
Firma <i>[Firma]</i>	04 ABRIL 2016



CONSTANCIA DE APLICACIÓN DE INSTRUMENTO DE TESIS

EL QUE SUSCRIBE, Ing. EDWIN DURAND TRUJILLO, GERENTE MUNICIPAL DE LA MUNICIPALIDAD DISTRITAL DE MARIANO DAMASO BERAÚ, PROVINCIA DE LEONCIO PRADO, REGIÓN HUÁNUCO.

HACE CONSTAR:

Que las Srtas. JULCA LEÓN LYCY, identificada con DNI N° 41060099, y TOLEDO GAYOSO YOYA MAELA, CON DNI N° 44880620, ambos Bachiller de la **carreta profesional de Contabilidad y Finanzas, Facultad de Ciencias Administrativas y Contable, de la Universidad peruana los Andes**, han aplicado su instrumento de Tesis Titulado "EL PRESUPUESTO Y SU INCIDENCIA EN EL CUMPLIMIENTO DE METAS EN LA MUNICIPALIDAD DISTRITAL DE MARIANO DAMASO BERAÚN – HUÁNUCO-2016", lo cual inicio el 11 de abril hasta el 12 de abril del año 2016 en el horario de 8:30 am a 12: 45 pm demostrando puntualidad y responsabilidad, concerniente a la aplicación de instrumento de tesis en forma satisfactoria.

Se expide el presente documento, a solicitud de los interesados para los usos y fines que viene por conveniente.

Las palmas, 15 de abril del 2016

Atentamente


 MUNICIPALIDAD DIST. MARIANO
 DAMASO BERAÚN
 LAS PALMAS

 Ing. Edwin Durand Trujillo
 GERENTE MUNICIPAL

Confiabilidad y Validez del Instrumento por Opinión de Expertos.

NOMBRE DEL INSTRUMENTO: cuestionario para medir “El presupuesto y su incidencia en el Cumplimiento de Metas en la Municipalidad Distrital de Mariano Dámaso Beraun-Huánuco 2019”.

OBJETIVO: validar o evaluar “El presupuesto y su incidencia en el Cumplimiento de Metas en la Municipalidad Distrital de Mariano Dámaso Beraun-Huánuco 2019”.

DIRIGIDO A: A los 28 trabajadores de la Municipalidad Distrital de Mariano Dámaso Beraun-Huánuco.

APELLIDOS Y NOMBRES DEL EVALUADOR EXPERTO	GRADO ACADEMICO Y/O INSTITUCIÓN DONDE LABORA.	VALORACIÓN ENCUESTA
Mag. Cuenca Pérez Fernando	Magister. En Gestión pública actualmente labora como docente en la Universidad de Huánuco-UDH.	20.00
Mag. Barzola Inga Sonia Luz.	Magister. En contabilidad con mención auditoria, en la actualidad labora en la Universidad Peruana los Andes. (Mi Asesor de Tesis).	20.00
Dr. Meneses Jara Walter	Docente en la Universidad Nacional Hermilio Valdizan.	18.00
PROMEDIO DE PONDERACIÓN		19.33

Data de procesamiento de dato

VARIABLE 1 PRESUPUESTO

ITEMS	1	2	3	4	5	TOTAL	6	7	8	9	10	TOTAL	11	12	13	14	15	TOTAL
	PRESUPUESTO DE SANEAMIENTO						PRESUPUESTO DE OBRAS						PRESUPUESTO DE PROGRAMAS SOCIALES					
PERSONAS	PRESUPUESTO DE SANEAMIENTO					PRESUPUESTO DE OBRAS					PRESUPUESTO DE PROGRAMAS SOCIALES					TOTAL		
1	2	2	2	1	2	9	2	3	3	2	3	13	2	3	3	2	3	13
2	1	1	1	2	1	6	2	1	1	2	2	8	2	1	1	2	1	7
3	1	2	2	2	2	9	1	3	3	2	3	12	2	2	2	2	2	10
4	2	2	2	2	3	11	2	2	2	2	2	10	2	2	2	2	2	10
5	2	2	1	3	2	10	1	2	2	1	2	8	1	2	2	1	2	8
6	2	3	2	2	2	11	2	3	2	2	2	11	2	2	2	2	3	11
7	2	3	2	2	3	12	2	3	2	2	3	12	2	1	2	2	2	9
8	1	1	1	1	2	6	1	1	1	1	1	5	1	1	1	1	2	6
9	2	2	2	2	2	10	2	2	2	2	2	10	2	2	2	2	2	10
10	2	2	1	2	2	9	2	2	2	1	2	9	2	2	2	2	2	10
11	2	2	1	2	2	9	2	3	2	2	2	11	2	3	3	2	2	12
12	1	1	2	2	3	9	2	1	1	3	3	10	1	2	1	2	2	8
13	2	2	2	2	2	10	2	2	2	2	2	10	2	2	2	2	2	10
14	2	2	2	2	2	10	2	2	2	2	2	10	2	2	2	2	2	10
15	2	2	1	2	2	9	2	3	2	3	3	13	2	3	3	2	2	12
16	2	2	2	2	2	10	1	2	3	2	3	11	1	2	2	2	3	10
17	2	1	1	2	2	8	2	1	1	3	2	9	1	3	3	2	2	11
18	2	1	1	2	2	8	2	2	2	2	2	10	2	2	2	2	2	10
19	1	1	3	2	2	9	2	2	3	2	2	11	2	2	2	2	2	10
20	2	2	2	2	2	10	2	2	2	2	2	10	2	2	2	2	2	10
21	1	1	1	2	2	7	1	1	2	2	2	8	2	2	2	2	1	9
22	1	1	1	2	2	7	1	1	2	2	2	8	2	2	2	2	1	9
23	2	3	3	3	2	13	2	3	3	3	3	14	2	2	2	2	2	10
24	1	1	1	1	1	5	1	1	1	2	1	6	2	2	2	2	2	10
25	2	3	2	3	3	13	2	2	2	3	3	12	2	2	3	2	3	12
26	1	1	2	1	2	7	1	1	1	2	2	7	1	2	1	2	1	7
27	3	3	2	2	3	13	3	3	3	3	3	15	3	3	3	2	3	14
28	1	1	2	2	2	8	1	2	2	2	2	9	1	2	2	1	2	8
SUMA TOTAL	47	50	47	55	59		48	56	56	59	63		50	58	58	53		57

VARIABLE 2 CUMPLIMIENTO DE METAS																			
ITEMS	1	2	3	4	5	TOTAL	6	7	8	9	10	TOTAL	11	12	13	14	15	TOTAL	
PERSONAS	META DE SALUD PÚBLICA						METAS DE CALIDAD DE VIDA						METAS DE ASISTENCIA SOCIAL						
1	1	2	3	2	2	10	2	1	1	3	2	9	1	1	1	2	2	7	
2	1	1	1	2	2	7	2	2	1	2	2	9	2	2	2	2	2	10	
3	3	2	2	2	3	12	2	1	1	3	2	9	1	1	2	1	1	6	
4	2	1	1	2	3	9	1	1	3	2	2	9	2	2	1	2	2	9	
5	1	2	1	2	2	8	2	1	2	2	1	8	1	2	1	1	1	6	
6	3	3	2	3	2	13	1	1	1	1	2	6	1	2	2	2	2	9	
7	3	2	3	2	2	12	2	2	3	2	3	12	3	3	2	2	2	12	
8	1	1	1	1	2	6	1	1	1	1	1	5	1	1	1	1	2	6	
9	2	2	2	2	2	10	1	1	1	2	2	7	1	1	1	1	2	6	
10	1	2	2	3	2	10	2	2	2	2	2	10	2	2	2	2	2	10	
11	3	2	2	2	3	12	1	3	3	2	2	11	1	2	1	2	2	8	
12	2	2	1	2	1	8	2	2	1	3	1	9	1	2	1	1	2	7	
13	2	3	3	3	3	14	1	1	3	2	3	10	1	3	3	1	2	10	
14	2	2	2	2	2	10	2	2	2	2	2	10	2	2	2	2	2	10	
15	1	2	3	2	3	11	2	3	3	2	3	13	1	2	2	1	2	8	
16	3	3	3	3	3	15	1	1	3	2	3	10	2	3	3	2	2	12	
17	3	3	3	2	2	13	2	2	3	2	2	11	1	2	2	2	2	9	
18	1	1	1	2	2	7	2	2	2	2	2	10	1	2	2	2	2	9	
19	1	2	2	3	2	10	2	2	2	2	2	10	2	2	2	2	2	10	
20	2	2	2	2	2	10	1	1	1	2	2	7	1	1	1	1	1	5	
21	2	3	3	3	2	13	2	1	2	2	2	9	2	2	2	3	2	11	
22	2	3	3	2	2	12	2	1	2	2	2	9	2	2	2	3	2	11	
23	3	2	3	2	3	13	2	2	2	2	2	10	2	2	2	2	2	10	
24	1	1	2	2	3	9	1	2	3	2	2	10	2	2	2	3	2	11	
25	3	2	3	3	3	14	2	2	3	2	2	11	2	2	3	3	3	13	
26	3	3	3	3	3	15	2	1	3	3	2	11	1	1	2	2	3	9	
27	3	3	2	3	3	14	2	2	2	3	3	12	2	2	2	2	3	11	
28	1	2	2	3	2	10	2	2	2	2	2	10	2	2	2	2	2	10	
SUMA TOTAL	56	59	61	65	66		47	45	58	59	58		43	53	51	52	56		

Consentimiento Informado

CONSENTIMIENTO INFORMADO

INSTITUCIÓN : UNIVERSIDAD PERUANA LOS ANDES

INVESTIGADORES: TOLEDO GAYOSO YOYA MAELA Y JULCA LEON LUCY

PROYECTO "EL PRESUPUESTO Y SU INCIDENCIA EN EL CUMPLIMIENTO DE METAS EN LA MUNICIPALIDAD DISTRITAL DE MARIANO DÁMASO BERAÚN HUÁNUCO -2016".

Por medio del presente documento hago constar que acepto voluntariamente a participar en la investigación Titulado: "EL PRESUPUESTO Y SU INCIDENCIA EN EL CUMPLIMIENTO DE METAS EN LA MUNICIPALIDAD DISTRITAL DE MARIANO DÁMASO BERAÚN, HUÁNUCO -2016".

Se me ha explicado. Que, el propósito del estudio es determinar la relación entre el "EL PRESUPUESTO Y SU INCIDENCIA EN EL CUMPLIMIENTO DE METAS EN LA MUNICIPALIDAD DISTRITAL DE MARIANO DÁMASO BERAÚN HUÁNUCO -2016".

De igual manera se me ha explicado que los materiales utilizados son usados con sumo cuidado que se requiere y no compromete ningún riesgo porque son procedimientos usados en cualquier área de investigación.

El personal que realiza la investigación es un personal calificado.


Firmo el documento como prueba de mi aceptación recibiendo previamente la información y el objetivo del trabajo, además la información obtenida se manipulará con confidencialidad y solo será utilizada para los propósitos de la investigación.

Si tiene alguna duda de la investigación puede hacer las preguntas que requiera en cualquier momento durante su participación, igualmente puede dejar de responder el cuestionario sin que esto lo perjudique.

De tener preguntas sobre su participación en este estudio puede contactar al investigador TOLEDO GAYOSO YOYA MAELA, Y JULCA LEON LUCY, al teléfono 962 603371 - 910 298 953


Agradecida desde ya por su valioso aporte.

Atentamente

Nombres del autor: Yoya Maela Toledo Gayoso y Julca León Lucy firma del autor 

Yo, Sedy Isidro Loyola acepto haber sido informado(a) respecto al propósito del estudio y sobre los aspectos relacionados con la investigación.

Acepto mi participación en la investigación científica referida.


firma del participante

Fotos de la aplicación de instrumento



