

UNIVERSIDAD PERUANA LOS ANDES
Facultad de Ciencias Administrativas y Contables
Escuela Profesional de Contabilidad y Finanzas



TESIS

**Recursos directamente Recaudados y Ejecución de gastos según
percepción del personal administrativo de la Red de Salud
Huamanga 2021**

Para Optar : El Título Profesional de Contador Público

Autor(es) : Bach. Palomino Huaman Maria Cristina
: Bach. Quispe Huaman Yovana Yaneth

Asesor : CPC. Davila Alania Marco Antonio

Línea de Investigación

Institucional : Ciencias empresariales y gestión de los recursos

Fecha de Inicio y

Culminación : 12.07.2021 - 12.07.22

Huancayo – Perú

2022

HOJA DE APROBACIÓN DE JURADOS

UNIVERSIDAD PERUANA LOS ANDES
Facultad De Ciencias Administrativas Y Contables

TESIS

**RECURSOS DIRECTAMENTE RECAUDADOS Y EJECUCIÓN
 DE GASTOS SEGÚN PERCEPCIÓN DEL PERSONAL
 ADMINISTRATIVO DE LA RED DE SALUD HUAMANGA
 2021**

PRESENTADO POR:

Bach. Palomino Huaman Maria Cristina

Bach. Quispe Huaman Yovana Yaneth

PARA OPTAR TITULO DE:

Contador Público

ESCUELA PROFESIONAL DE CONTABILIDAD Y FINANZAS

APROBADO POR EL SIGUIENTE JURADO:

PRESIDENTE

.....

Grado Nombres y Apellidos

PRIMER
MIEMBRO

.....

MTRA. GOMEZ DURAN GUISELLA MARLENE.

SEGUNDO
MIEMBRO

.....

CPC. BORJA MUCHA CARLOS SAMUEL.

TERCER
MIEMBRO

.....

MTRO. ZORRILLA SOVERO LORENZO PABLO.

Huancayo, ... de del 2022

DEDICATORIA

A Dios, permitiéndome continuar con mis estudios y desarrollo profesional. A mis hijos porque ellos son mi razón y continúan en esta lucha constante por progresar quienes me enseñaron que en la vida hay que luchar para lograr tus metas y la perseverancia es lo que nos ayuda a lograrlas.

Las Autoras

AGRADECIMIENTO

A Dios por darme la fortaleza para seguir adelante y mostrarme el camino para lograr mi objetivo.

Agradecemos a la Universidad Peruana los Andes, Facultad de Ciencias Administrativas y Contables por la oportunidad de ejercer nuestra vida profesional brindándonos conocimientos significativos e indispensables.

Agradecer a la institución donde se realizó el presente trabajo de investigación “Dirección de la red de salud.

María y Yovan

CONSTANCIA

DE SIMILITUD DE TRABAJOS DE INVESTIGACIÓN POR EL SOFTWARE DE PREVENCIÓN DE PLAGIO TURNITIN

La Dirección de Unidad de Investigación de la Facultad de Ciencias Administrativas y Contables, hace constar por la presente, que el informe final de tesis titulado:

RECURSOS DIRECTAMENTE RECAUDADOS Y EJECUCIÓN DE GASTOS SEGÚN PERCEPCIÓN DEL PERSONAL ADMINISTRATIVO DE LA RED DE SALUD HUAMANGA 2021

Cuyo autor(es) : PALOMINO HUAMAN MARIA CRISTINA.

QUISPE HUAMAN YOVANA YANETH.

Facultad : CIENCIAS ADMINISTRATIVAS Y CONTABLES.

Escuela Profesional : CONTABILIDAD Y FINANZAS.

Asesor(a) : CPC. DAVILA ALANIA MARCO ANTONIO.

Que fue presentado con fecha 09.02.2023 y después de realizado el análisis correspondiente en el software de prevención de plagio Turnitin con fecha 14.02.2023; con la siguiente configuración de software de prevención de plagio Turnitin:

- Excluye bibliografía.
- Excluye citas.
- Excluye cadenas menores de a 20 palabras.
- Otro criterio (especificar)

Dicho documento presenta un porcentaje de similitud de **15%**.

En tal sentido, de acuerdo a los criterios de porcentajes establecidos en el artículo N° 11 del Reglamento de uso de software de prevención de plagio, el cual indica que no se debe superar el 30%. Se declara, que el trabajo de investigación: Si contiene un porcentaje aceptable de similitud.

Observaciones: Numero 01 de Intento(s).

En señal de conformidad y verificación se firma y sella la presenta constancia.

Huancayo, 15 de Febrero del 2023.



Dr. Armando Juan Adauto Ávila
 Director de Unidad de Investigación
 Facultad de Ciencias Administrativas y Contables

INTRODUCCIÓN

La presente investigación se originó por el interés de estudiar y profundizar los conocimientos sobre las categorías contables de Recursos directamente Recaudados y ejecución de gastos, que permitirá ampliar nuestro conocimiento como futuras profesionales contadoras.

Se apreció en las entidades públicas falencias en relación a los sistemas de administración, esto conlleva problemas para generar ingresos para la ejecución y cumplimiento de objetivos planteados. La Red de Salud de Huamanga posee mayor gasto que presupuesto ordinario asignado, este déficit es solventado, en cierto porcentaje, por los Recursos directamente Recaudados, en vez de ser aprovechados en beneficio del cumplimiento de las metas propuestas. Si no se mejora las estrategias en la recaudación de recursos no se dará cumplimiento a lo programado anualmente, es decir existirán condiciones inadecuadas para el servicio de salud a nivel de infraestructura, atención a usuarios, tecnología médica, entre otros. Por ello, la pregunta que orientó su desarrollo fue: ¿De qué manera se relaciona los Recursos directamente Recaudados y la Ejecución de gastos según percepción del personal Administrativo de la Red de salud de Huamanga 2021? La investigación asumió como objetivo general determinar la relación que existe entre los Recursos directamente Recaudados y la Ejecución de gastos según percepción del personal Administrativo de la Red de Salud de Huamanga 2021.

La investigación fue importante para la Red de Salud Huamanga en cuanto al óptimo aprovechamiento de los Recursos directamente Recaudados. También es importante para la institución en la óptima ejecución de gasto con el fin de cumplir el objetivo primordial de fortalecer los sistemas de salud en beneficio de acceso sanitario universal; esto generará que la población ayacuchana se beneficie puesto que se pondrá atención en mejorar las condiciones de infraestructura, atención de calidad a usuarios, tecnología médica, entre otros.

La investigación se sustentó en el método científico, con un tipo de Investigación básica, nivel de investigación relacional, con un diseño de investigación correlacional simple, se aplicó a una muestra de 28 colaboradores del área Administrativa de la Red de Salud Huamanga. Siendo los resultados arribados; la mayoría 75% (21) de los personales administrativos de la Red de Salud Huamanga, con respecto a los niveles de los recursos directamente recaudados mencionan que Casi nunca son favorables para la red de Salud de Huamanga, asimismo el 21% (6) de los personales administrativos de la Red de Salud Huamanga, con respecto a los niveles de los Recursos directamente Recaudados mencionan A veces son favorables para la red de Salud de Huamanga y ninguno el 4% (1) de los personales administrativos de la Red de Salud Huamanga, con respecto a los niveles de los Recursos directamente Recaudados mencionan que nunca favorece para la red de Salud de Huamanga; y respecto a la variable ejecución de los gastos se observó los resultados ; y con respecto a la variable ejecución de gastos; finalmente la conclusión corroborada fue que el proceso de los Recursos directamente Recaudados se relaciona significativamente con la Ejecución de gastos según la percepción del personal administrativo de la Red de Salud Huamanga 2021.

La tesis consta de cinco capítulos que a continuación se detalla: Capítulo I Planteamiento del problema, se abordó la delimitación del problema, formulación del problema, justificación y lo objetivos. Capítulo II Marco Teórico, se trató los antecedentes (internacionales y nacionales), bases teóricas y marco conceptual correspondiente a las variables planteadas. Capítulo III se abordó la formulación de las Hipótesis de la investigación. Capítulo IV se trató la Metodología de la investigación. Finalmente, el Capítulo V abordó los resultados, descripción de los resultados y contrastación de las hipótesis; culminando con el análisis y discusión de los resultados. Las conclusiones y sugerencias

Las autoras

Contenido

Dedicatoria	iii
Agradecimiento.....	iv
Introducción.....	vi
i	
Contenido	viii
Contenido De Tablas.....	xi
Contenido De Figuras	xiii
Resumen.....	xiv
Abstract	xv
CAPITULO I	16
PLANTEAMIENTO DEL PROBLEMA	16
1.1.Descripción de la realidad problemática.....	16
1.2.Delimitación del problema.....	21
1.2.1. Delimitación espacial	21
1.2.2. Delimitación temporal	21
1.3.Formulación del problema	21
1.3.1. Problema General.....	21
1.3.2. Problemas Específicos	21
1.4.Justificación	22
1.4.1. Social.....	22
1.4.2. Teórica	22
1.4.3. Metodológica	22
1.5.Objetivos.....	22

1.5.1. Objetivo General.....	22
1.5.2. Objetivos Específicos.....	23
CAPITULO II.....	24
MARCO TEÓRICO.....	24
2.1.Antecedentes.....	24
2.1.1. Antecedentes Internacionales.....	24
2.1.2. Antecedentes Nacionales.....	28
2.2.Bases Teóricas.....	35
2.2.1. Recursos Directamente Recaudados.....	35
2.2.2. Ejecución de Gastos.....	38
2.3.Marco Conceptual.....	41
2.3.1. Recursos Directamente Recaudados.....	41
2.3.2. Ejecución de Gastos.....	42
CAPITULO III.....	43
HIPÓTESIS.....	43
3.1.Hipótesis general.....	43
3.2.Hipótesis específicas.....	43
3.3.Variable de la Investigación (operacionalización y conceptual).....	44
3.3.1. Cuadro de operacionalización de las variables.....	45
CAPITULO IV.....	47
METODOLOGÍA.....	47
4.1.Método de Investigación.....	47
4.2.Tipo de Investigación.....	47
4.3.Nivel de Investigación.....	47
4.4.Diseño de Investigación.....	48

4.5.Población y Muestra	48
4.5.1. Población.....	48
4.5.2. Muestra	49
4.5.3. Muestreo	49
4.6.Técnicas e instrumentos de recolección de datos	50
4.6.1. Técnicas de recolección de datos	50
4.6.2. Instrumentos de recolección de datos	50
4.6.3. Confiabilidad y Validez del instrumento	51
4.7.Técnicas de procedimiento y análisis de datos	52
4.8.Aspectos éticos de la investigación.....	53
CAPITULO V.....	55
RESULTADOS.....	55
5.1.1. Resultados descriptivos de la primera variable.....	55
5.1.1.1. Dimensión 1: Tasas	56
5.1.1.2. Dimensión 2: Prestación de servicios.....	58
5.1.2. Resultados descriptivos de la Segundo variable	59
5.1.2.1. Dimensión 1: Gastos relacionados a compra de bienes	61
5.1.2.2. Dimensión 2: Gastos relacionados a obligaciones contractuales	62
5.1.2.3. Dimensión 3: Gastos relacionados a mantenimiento	64
5.2.4. Contrastación de la hipótesis específica 2	68
5.2.5. Contrastación de la hipótesis específica 3	69
ANÁLISIS Y DISCUSIÓN RESULTADOS	71
Discusión sobre el objetivo general	71
Discusión sobre objetivo específico 1.....	72
Discusión sobre objetivo específico 2.....	72

CONCLUSIÓN.....	75
REFERENCIA BIBLIOGRÁFICAS	78
Anexo 1: Matriz De Consistencia	83
Anexo 2: Matriz de Operacionalización de Variables	84
Anexo 3: Matriz de Operacionalización del Instrumento	86
Anexo 4: Instrumento De Investigación	88
Anexo 5: Validez Y Confiabilidad Del Instrumento	92
Anexo 6: Data de procedimiento de datos	96
Anexo 7: Consentimiento Informado.....	99
Anexo 8: Fotos de la aplicación del instrumento.....	100

Contenido De Tablas

Tabla 1.	Presupuesto de la OMS a países miembros	17
Tabla 2.	Presupuesto de la OMS a Latinoamérica.....	18
Tabla 3.	Recursos directamente Recaudados por la Red de Salud Huamanga.....	19
Tabla 4.	Cuadro de operacionalización de la primera variable.....	45
Tabla 5.	Cuadro de operacionalización de la segunda variable.....	46
Tabla 6.	Validación de expertos del instrumento de investigación	51
Tabla 7.	Fiabilidad estadística del instrumento de la primera variable.	52
Tabla 8.	Fiabilidad estadística del instrumento de la segunda variable.....	52
Tabla 9.	Niveles de los Recursos directamente Recaudados según la percepción del personal administrativo de la Red de Salud Huamanga 2021.	55
Tabla 10.	Resultados de la dimensión de Tasas	56
Tabla 11.	Resultados de la dimensión Prestación de Servicios	58
Tabla 12.	Niveles de la Ejecución de Gastos según la percepción del personal administrativo de la Red de Salud Huamanga 2021	59
Tabla 13.	Resultados de la dimensión de Gastos relacionados a compra de bienes según la percepción del personal administrativo de la Red de Salud Huamanga 2021	61
Tabla 14.	Resultados de la dimensión de los Gastos relacionados a obligaciones contractuales	62
Tabla 15.	Resultados de la dimensión de los Gastos relacionados a mantenimiento	64
Tabla 16.	Correlación entre Recursos Directamente Recaudados y Ejecución de Gastos según la percepción del personal administrativo de la Red de Salud Huamanga 2021	66

Tabla 17. Correlación entre Recursos directamente Recaudados y los gastos relacionados a la compra de bienes.....	67
Tabla 18. Correlación entre Recursos directamente Recaudados y los gastos relacionados a obligaciones contractuales.	68
Tabla 19. Correlación entre Recursos directamente Recaudados y los gastos relacionados a mantenimiento.....	70

Contenido De Figuras

Figura 1. El esquema de la investigación correlacional:.....	48
Figura 2. Niveles de Recursos directamente Recaudados según la percepción del personal administrativo de la Red de Salud Huamanga 2021	55
Figura 3. Resultado gráfico de la dimensión de Tasas.....	57
Figura 4. Resultado gráfico de la dimensión de Prestación de Servicios	58
Figura 5. Niveles de la Ejecución de gastos según la percepción del personal administrativo de la Red de Salud Huamanga 2021	60
Figura 6. Resultado gráfico de la dimensión de Gastos relacionados a compra de bienes...	61
Figura 7. Resultado gráfico de la dimensión de los Gastos relacionados a obligaciones contractuales	63
Figura 8. Resultado gráfico de la dimensión de los Gastos relacionados a mantenimiento .	64

Resumen

El presente estudio de investigación se planteó como problema general: ¿De qué manera se relaciona los Recursos directamente Recaudados y la Ejecución de gastos según percepción del personal administrativo de la Red de salud de Huamanga 2021?, el objetivo fue determinar la relación que existe entre los Recursos directamente Recaudados y la ejecución de gastos según percepción del personal Administrativo de la Red de Salud de Huamanga 2021; el tipo de investigación fue básica descriptiva, con una muestra de 28 colaboradores pertenecientes al área de administración de la Red de Salud de Huamanga; para la recolección de los datos se utilizó la técnica de encuesta y como instrumento el cuestionario de tipo escala de Likert. Como resultado se obtuvo: la prueba rho de Spearman ($r=0.865$), con un 95% de nivel de confianza, prueba la relación significativa entre recursos directamente recaudados y ejecución de gastos según percepción del personal administrativo. Considerando los resultados La gerencia debe enfocarse en lograr metas y/u objetivos para realizar inversiones más sustanciales bajo la gestión directa de la red de atención médica de Huamanga, guiada por esto en beneficio de las personas

Palabras claves: ***Recursos recaudados, Tasas, Prestación de servicios, Ejecución de gastos, adquisiciones.***

Abstract

The present research study posed as a general problem: How are the directly collected resources and the execution of expenditures related according to the perception of the administrative staff of the Huamanga Health Network 2021? The objective was to determine the relationship between the directly collected resources and the execution of expenses according to the perception of the administrative personnel of the Huamanga Health Network 2021; the type of research was basic descriptive, with a sample of 28 collaborators belonging to the administration area of the Huamanga Health Network; the survey technique was used for data collection and the Likert scale questionnaire was used as an instrument.

As a result, Spearman's rho test ($r=0.865$), with a 95% confidence level, proves the significant relationship between directly collected resources and the execution of expenses according to the perception of the administrative personnel. Considering the results, it is recommended that the management should focus on the fulfillment of objectives and/or goals in order to achieve a greater investment by the direct administration of the Huamanga Health Network for the good of the citizens.

Key words: *Resources collected, Fees, Services rendered, Expenditure execution, acquisitions.*

CAPITULO I

PLANTEAMIENTO DEL PROBLEMA

1.1. Descripción de la realidad problemática

La Red de Salud de Huamanga (2020), en su Plan Operativo Institucional (POI) señala que los Recursos directamente Recaudados son las recaudaciones de los establecimientos de salud que pertenecen a la Red de Salud Huamanga (principalmente urbanos), y son manejados directamente por estas.

Citando a (Chafloque, 2017) los Recursos directamente Recaudados son todos aquellos ingresos generados por las acciones de las mismas entidades públicas y que son administradas directamente por ellas mismas. Algunas actividades que generan ingresos son: rentas de propiedades, tasas, venta de bienes, prestación de servicios, y otros.

De acuerdo con el Ministerio de Economía y Finanzas (MEF), la Ejecución de Gastos es el proceso de cumplimiento de los deberes de gasto con el propósito de solventar la prestación de bienes y servicios, para lograr las metas trazadas en cuanto a las inversiones de presupuestos institucionales.

A nivel mundial la (OMS, 2017), en base a los Objetivos de Desarrollo del Milenio (ODM) enfatiza los esfuerzos que realiza por promover una vida sana y el bienestar de todas las personas de todas las edades a nivel mundial. La OMS tiene como objetivo primordial garantizar el acceso sanitario universal y fortalecer a los países miembros para que sean capaces

de enfrentar pertinentemente emergencias en cuanto a la salud, a través del fortalecimiento de los sistemas de salud. Según la OMS, uno de los obstáculos para que los países no cuenten con una cobertura sanitaria universal es el uso ineficaz y no igualitario de los recursos, “se malgastan 20 – 40% de los recursos destinados a la salud” (OMS, 2017). Por lo consiguiente, para cumplir dicho objetivo la OMS se compromete a aumentar el nivel de inversión en los países que lo conforman, sugiriendo un adecuado aprovechamiento del presupuesto con actitudes y rendiciones de cuenta transparentes.

Tabla 1. *Presupuesto de la OMS a países miembros*

Oficinas principales	Centros u oficinas		Centros regionales		Sede		Total general	
	PP	PP	PP	PP	PP	PP	PP	PP
	2014-2015	2018-2019	2014-2015	2018-2019	2014-2015	2018-2019	2014-2015	2018-2019
África	432,5	551,7	240,0	282,4			672,5	834,1
Las Américas	107,2	118,0	57,7	72,1			164,9	190,1
Asia Sudoriental	174,4	186,5	90,8	102,3			265,2	288,8
Europa	55,5	94,0	160,5	162,4			216,0	256,4
Mediterráneo Oriental	181,3	223,8	87,4	112,2			268,7	336,0
Pacífico Occidental	158,3	163,7	104,8	117,6			268,7	336,0
Pacífico Occidental	158,3	163,7	104,8	117,6			263,1	281,3
Sede					1 107,3	1 213,6	1 107,3	1 213,6
Total general	1 109,2	1 337,7	741,2	849,0	1 107,3	1 213,6	2 957,7	3 400,3

Nota: La tabla nos muestra los presupuestos de la OMS que brindan a los países miembros para una buena inversión en la salud. *Fuente:* OMS 2017

A nivel internacional, la Organización Panamericana de la Salud –OPS (2018), asigna presupuesto a los países miembros, con el fin de cumplir el objetivo de garantizar acceso sanitario universal, señalado los Objetivos de Desarrollo del Milenio (ODM). Por tal motivo la Oficina Sanitaria Panamericana propone el aumento del 1.1% del presupuesto general para los

programas básicos de salud, es decir un aumento de 619.6 millones de dólares. Esto equivale a un incremento de 6.8 millones de dólares con respecto a los 612.3 millones de dólares asignados en el 2017.

Tabla 2. *Presupuesto de la OMS a Latinoamérica*

País o territorio	Código	Presupuesto propuesto
Argentina	ARG	6.330.000
Bolivia	BOL	10.200.000
Brasil	BRA	22.900.000
Chile	CHL	4.300.000
Colombia	COL	10.000.000
Ecuador	ECU	5.400.000
Paraguay	PRY	8.900.000
Perú	PER	11.250.000

Nota: se presenta una tabla con los presupuestos asignados a los países sudamericanos en el 2017. *Fuente:* OPS 2017.

La Organización Panamericana de la Salud (2017) al igual que la OMS, señala que existe una deficiencia en cuanto a la ejecución de los gastos correspondiente al sector salud, expresa que el presupuesto asignado no es aprovechado para el cumplimiento de las metas establecidas. Es necesario dar a conocer que existe una tendencia de incremento del presupuesto asignado a los países pertenecientes a la OMS y a la OPS.

A nivel Nacional, el Ministerio de Salud – MINSA (2021), manifiesta que el objetivo primordial que tiene es prevenir, vigilar, controlar y reducir el impacto de las enfermedades que afectan la salud de los pobladores del país. Para cumplir con dicho objetivo, el MINSA asigna presupuesto a los departamentos de todo el país a través de sus Dirección Regional de Salud. En ese sentido para el año 2020, el MINSA asignó un presupuesto de S/923.775.00 a la

Dirección Regional de Ayacucho. Sin embargo, el MINSA (2021) señala a través de un informe de ejecución de gastos que la Dirección Regional de Ayacucho solamente ejecutó un 70% de su presupuesto asignado. En tal sentido la DIRESA – Ayacucho carece de una eficiente capacidad de gastos. Pero existe la problemática de una deficiente utilización de estos recursos, puesto que no son aprovechados en su totalidad.

A nivel local, la Red de Salud Huamanga (2020), expresa que se le asignó un presupuesto ordinario de S/. 52.664.994.00, de los cuales los gastos en personal, bienes servicios y otros crearon un déficit, superando al monto asignado.

Tabla 3. *Recursos directamente Recaudados por la Red de Salud Huamanga*

Fuente Financiamiento de Recursos Ordinarios				
Gastos	PIM 2019	%	PIM 2020	%
Red de Salud Huamanga	53.664.994.00	100	60.037.135.00	100
Personal y Obligaciones sociales	40.691.568.00	77.26	47.528.668	79.17
Pensiones				
Bienes y Servicios	11.873.426.00	22.55	12.396.219.00	20.65
Otros Gastos	100.000.00	0.19	100.000.00	0.17
Adquisición de Activos no financieros			12.248.00	0.02
Fuente Financiamiento Recursos directamente Recaudados				
Gastos	PIM 2019	%	PIM 2020	%
Red de Salud Huamanga				
Personal y Obligaciones sociales				
Pensiones				
Bienes y Servicios	150.000.00	100	150.000.00	100
Otros Gastos				
Adquisición de Activos no financieros				

Nota: la tabla demuestra los recursos recaudados de la Red de Salud Huamanga. *Fuente:* Plan Operativo Institucional RSH 2020.

Así mismo, la tabla nos muestra que los Recursos directamente Recaudados por la Red de Salud Huamanga sirvieron para solventar los gastos correspondientes a los bienes y servicios, debido a que, del total de los establecimientos de salud, sólo el 30.7% tiene título de propiedad.

Por todo lo descrito, se puede apreciar que la Red de Salud Huamanga posee mayor gasto que presupuesto ordinario asignado, esto se debe a que carece de una eficiente capacidad de gastos, como resultado, los Recursos directamente Recaudados sirven para solucionar el déficit existente, en vez de aprovecharlos en beneficio del cumplimiento de las metas propuestas.

En consecuencia, la prevalencia de esta problemática no permitirá invertir pertinentemente los ingresos obtenidos gracias los Recursos directamente Recaudados, esto generará como resultado condiciones inadecuadas para el servicio de salud a nivel de infraestructura, atención a usuarios, tecnología médica, entre otros. En tal sentido no se estará cumpliendo a los diversos objetivos trazados y al mismo tiempo ayudar a un fortalecimiento de las diversas capacidades n beneficio de acceso sanitario universal.

Se propone a partir de esta investigación analizar la estructura del presupuesto asignado a este sector y fomentar la ampliación significativa del presupuesto orientado a cumplir con los objetivos propuestos. Así mismo se recomienda a partir d eta investigación mejorar la rendición de cuentas de la Red Salud Huamanga. Aprovechar pertinentemente lo ingresos generados ´por los Recursos directamente Recaudados en la implementación de programas, talleres, charlas, campañas, capacitaciones entre otros, en los diferentes tópicos existentes en la salud, dirigidos Ayacuchana.

1.2. Delimitación del problema

1.2.1. Delimitación espacial

La presente investigación fue desarrollada en la Red de Salud de Huamanga, en el área Administrativa, en el distrito de Ayacucho de la provincia de Huamanga del Departamento de Ayacucho.

1.2.2. Delimitación temporal

El periodo que comprendió la investigación fue entre los meses marzo a julio del año 2021.

1.3. Formulación del problema

1.3.1. Problema General

¿Existe relación significativa entre Recursos directamente Recaudados y la Ejecución de gastos según percepción del personal administrativo de la Red de salud de Huamanga 2021?

1.3.2. Problemas Específicos

¿Existe relación entre Recursos directamente Recaudados y los Gastos relacionados a la compra de bienes según percepción del personal administrativo de la Red de Salud de Huamanga 2021?

¿Existe relación entre Recursos directamente Recaudados y los Gastos relacionados a obligaciones contractuales según percepción del personal administrativo de la Red de Salud de Huamanga 2021?

¿Existe relación entre Recursos directamente Recaudados y los Gastos relacionados a mantenimiento según percepción del personal administrativo de la Red de Salud de Huamanga 2021?

1.4. Justificación

1.4.1. Social

El tema de estudio es de vital importancia para la Red de Salud Huamanga en cuanto al óptimo aprovechamiento de los Recursos directamente Recaudados. También será importante para la institución en la óptima ejecución de gasto con el fin de cumplir el objetivo primordial de fortalecer los sistemas de salud en beneficio de acceso sanitario universal. Esto generará que la población ayacuchana se beneficie puesto que se pondrá atención en mejorar las condiciones de infraestructura, atención de calidad a usuarios, tecnología médica, entre otros.

1.4.2. Teórica

La investigación contribuyó al conocimiento y profundización de la teoría de los Recursos directamente Recaudados y los conceptos básicos relacionados a este, al mismo tiempo contribuirán al conocimiento de la teoría de Ejecución de gastos.

1.4.3. Metodológica

La presente investigación comprende de un método científico, se realizará de manera descriptiva y correlacional. En su desarrollo del proceso investigativo se demostró transparencia e integra en sus fases, incluyendo los resultados obtenidos en la investigación siendo válidos y confiables en las cuales darán a servir y ser usados para futuras investigaciones que se asemejen a la presente.

1.5. Objetivos

1.5.1. Objetivo General

Determinar la relación que existe entre los Recursos directamente Recaudados y la Ejecución de gastos según percepción del personal Administrativo de la Red de Salud de Huamanga 2021.

1.5.2. Objetivos Específicos

Indicar la relación que existe entre los Recursos directamente Recaudados y los Gastos relacionados a compra de bienes según percepción del personal administrativo de la Red de Salud de Huamanga 2021.

Determinar la relación que existe entre los Recursos directamente Recaudados y los Gastos relacionados a obligaciones contractuales según percepción del personal administrativo de la Red de Salud de Huamanga 2021.

Definir la relación que existe entre los Recursos directamente Recaudados y los Gastos relacionados a mantenimiento según percepción del personal administrativo de la Red de Salud de Huamanga 2021.

CAPITULO II

MARCO TEÓRICO

2.1. Antecedentes

2.1.1. *Antecedentes Internacionales*

Albarado & Galindo (2019), realizo la invesgación: *Análisis de la ejecución presupuestal y verificación del registro contable de los ingresos y gastos de ocho municipios de boyacá durante la vigencia 2016*. Para optar el titulo, de la escuela de contaduria publica Tunja, de la Universidad de Educación y Tecnología de Columbia; Con un objetivo general se planteó el siguiente: analizar si la ejecución presupuestaria y los registros contables de los ocho municipios de la provincia de Boyacá se realizaron de acuerdo con las disposiciones legales establecidas antes de finalizar el año 2016 . La investigación lleo a la siguiente conclusión: El objeto de la práctica es analizar el desempeño presupuestario de los municipios de Pisba, Tibasos, Ciénega, Citarake, San Pablo de Borbour, San José de Pare, Bricegno y Covaracia en el año 2016. Se registran para efectos contables de acuerdo a la ley para cada caso. El presente trabajo realizado en Colombia guarda relación con la presente investigación, porque aporta a la investigación con relación al marco teórico; ya que tienen relación con la variable de gestión de Gastos; es de suma importancia ya que se plantea el objetivo Objetivo Analizar si la ejecución y presupuestación de las ocho ciudades del departamento de Boyacá se realizan de

acuerdo con las disposiciones legales establecidas durante el período 2016, con el fin de acertar en la toma de decisiones y la mejora continua de los proyectos de investigación, para determinar el cumplimiento de las normas institucionales. metas; el propósito declarado está relacionado con nuestro propósito declarado. El tipo de método utilizado en la práctica en la previsión empresarial es el análisis descriptivo, ya que proporciona un marco conceptual, normativo y contable para el presupuesto del Estado, se ha utilizado un método de recolección de datos descriptivo y se realizó un estudio de literatura para conocer los aportes existentes en el campo e integrar el enfoque teórico con el uso de fuentes bibliográficas, archivos e informes.

Espinoza (2017), realizó la investigación, *Recaudación de impuestos y ejecución de obra pública en el Gobierno Autónomo Descentralizado Municipal Intercultural y Plurinacional de Arajuno*, para optar el grado académico de Maestra en la escuela de posgrado de la Universidad Técnica de Ambato – Ecuador, cuyo objetivo: Explore la recaudación de impuestos y las obras públicas en el gobierno urbano autónomo, descentralizado, multiétnico y multicultural de Arajuno. La investigación encontró que el cumplimiento de las metas de recaudación de impuestos del GADMIPA fue insuficiente, pudiéndose concluir que la recaudación de impuestos de la vigencia fiscal 2016 no se realizó adecuadamente, ya que se cumplió la meta presupuestaria en tasa del 80,96%, diferencia del 19,04%, que es menos de lo planeado. Esta investigación realizado en el Ecuador, se relaciona con el presente estudio porque aporta a la investigación con relación al marco teórico; ya que tienen relación con la variable de ejecución; es de suma importancia ya que se plantea el objetivo Investigar la recaudación de impuestos y la ejecución de obras públicas en el gobierno municipal autónomo pluricultural y plurinacional de Arajuno para tomar las decisiones acertadas y mejorar continuamente los proyectos de investigación que determinen la realización de las tareas institucionales; el propósito declarado está relacionado con nuestro propósito declarado.

León (2017), realizó la investigación, *Proceso de contratación del gobierno autónomo descentralizado del municipio de Ambato en la ejecución del presupuesto 2015 para la selección de una maestría de la Facultad de Contaduría y Auditoría de la Universidad Politécnica de Ambato - Ecuador.*, cuyo objetivo Determinar el impacto de los Procesos de Contratación Pública en la Ejecución Presupuestaria del Gobierno Autónomo Descentralizado del Municipio de Ambato en el año 2015 con el fin de mejorar el cumplimiento del Plan Operativo Anual .La investigación llevo a la siguiente conclusión: La aplicación de los procesos de contratación no son los más adecuados y eficientes para una correcta ejecución del presupuesto, además nunca se realiza un análisis de las causas que impidieron el cumplimiento del 100% de la planificación. Esta investigación realizado en el Ecuador, se relaciona con el presente estudio porque aporta a la investigación con relación al marco teórico; ya que tienen relación con la variable de ejecución presupuestal; es de suma importancia ya que se plantea el Objetivo Determinar el impacto de los procesos de compras públicas en la ejecución presupuestaria del gobierno autónomo descentralizado del municipio de Ambato para el año 2015 con el fin de mejorar el cumplimiento del plan operativo anual, la toma de decisiones consistente, determinación y mejora continua de los proyectos de investigación que determinen el logro de los objetivos organizacionales; el objetivo en mención guarda relación con nuestro objetivo establecido; la metodología utilizada por el investigador fue de enfoque cuantitativa, la modalidad básica de la investigación las cuales contemplan la investigación de campo, bibliográfico y documental, el tipo de investigación exploratorio y descriptiva.

Armas (2016), realizó la investigación, *La ejecución presupuestal y las adquisiciones de bienes y servicios a través del portal de compras públicas del centro de investigación científica de la Universidad Técnica de Ambato*, para optar el grado académico de Maestra en la escuela de posgrado de la Universidad Técnica de Ambato – Ecuador, cuyo objetivo Determinar la ejecución presupuestaria y las adquisiciones de bienes y servicios a través del

portal de compras públicas del Centro de Investigación Científica de la Universidad Técnica de Ambato, para una adecuada toma de decisiones y mejora continua de los proyectos de investigación determinándose el cumplimiento de objetivos institucionales. La investigación llegó a la siguiente conclusión: Analizando los tiempos de ejecución presupuestaria; se determinó que una sola persona responsable para los procesos de contratación no abastece para el número de proyectos que se encuentran apertura dos y en ejecución. Esta investigación realizado en el Ecuador, se relaciona con el presente estudio porque aporta a la investigación con relación al marco teórico; ya que tienen relación con la variable de ejecución presupuestal; es de suma importancia ya que se plantea el objetivo General Determinar la ejecución presupuestaria y adquisición de bienes y servicios a través del portal de compras públicas del Centro de Investigaciones de la Universidad Tecnológica de Ambato, con el propósito de la acertada toma de decisiones y mejora continua de los proyectos de investigación y determinar el cumplimiento de los objetivos de la organización; el propósito mencionado está relacionado con nuestro propósito declarado.

Pazos (2015), realizo la investigación, *Imperativos constitucionales y gestión del gasto público Colombiano; de allí, estableció que existió un problema en la etapa de ejecución presupuestal, en donde el Gobierno Colombiano*, para optar el grado académico de Maestro en la escuela de posgrado de la Universidad Nacional de Colombia; se planteó como objetivo verificar la modificación realizada por el Gobierno a lo aprobado por el Congreso en la Ley Anual de Presupuesto durante la Etapa de Ejecución del presupuesto; General Determinar la ejecución presupuestaria y adquisición de bienes y servicios a través del portal de compras públicas del Centro de Investigaciones de la Universidad Tecnológica de Ambato, con el propósito de la acertada toma de decisiones y mejora continua de los proyectos de investigación y determinar el cumplimiento de los objetivos de la organización; el propósito mencionado está relacionado con nuestro propósito declarado, porque aporta a la investigación con relación al

marco teórico; ya que tienen relación con la variable de gestión de Gastos; es de suma importancia ya que se plantea El objetivo general es examinar los cambios realizados por el Gobierno a los cambios aprobados por el Parlamento en la Ley de Presupuesto Anual en la etapa de ejecución del presupuesto, para la adecuada toma de decisiones y mejora Continuamente avanzando en los proyectos de investigación, determinando el cumplimiento de las metas organizacionales. el objetivo en cuestión está relacionado con nuestra meta declarada.

2.1.2. Antecedentes Nacionales

Montalva, (2020), realizó Investigación, financiamiento directo y ejecución presupuestaria en la unidad operativa PNP 2020, para optar el grado de maestra en gestión pública, en la escuela de posgrado, de la Universidad Cesar Vallejo – Perú, cuyo objetivo: Determinar la relación que existe entre los Recursos directamente Recaudados y la ejecución presupuestal en la unidad ejecutora de la PNP. La investigación llegó a la siguiente conclusión: Según el objetivo general planteado determinar la relación entre los Recursos directamente Recaudados y ejecución presupuestal en una unidad ejecutora de la PNP 2020 y la contrastación con la hipótesis general se concluye que, si existe relación entre los Recursos directamente Recaudados y ejecución presupuestal, en una unidad ejecutora de la PNP 2020, es decir a más Recursos directamente Recaudados mayor ejecución presupuestal. Con respecto a este antecedente de la investigación la cual fue realizada en el Perú, se relaciona con nuestro presente trabajo de investigación porque aporta con la realización del marco teórico; ya que tiene relación con las variable de los Recursos directamente Recaudados y ejecución de presupuesto; es de suma importancia ya que el autor se plantea el objetivo: Determinar la relación que existe entre los Recursos directamente Recaudados y la ejecución presupuestal en la unidad ejecutora de la PNP. Al mismo tiempo para poder realzar o detectar la población y muestra el autor considera en una población de que se encuentra conformada por 620 personas,

y con respecto a la muestra utilizo el método no probabilístico que determina una muestra total de 40 personas, al mismo tiempo para la realización de las técnicas e instrumentos de recolección de datos el investigador en su trabajo realizó la indagación de la encuesta y el instrumento es del de sondeo en la cual se elaboró una ficha técnica.

Sosa (2020), realizó la investigación: *La ejecución presupuestal del Hospital de Emergencias José Casimiro Ulloa, 2016-2018*, para optar el grado académico de Maestra., en la escuela de posgrado de la Universidad Cesar Vallejo – Perú, cuyo objetivo Determinar el comportamiento de la Ejecución Presupuestal del Hospital de Emergencias José Casimiro Ulloa. La investigación llegó a la siguiente conclusión: Teniendo en cuenta la dinámica de ejecución presupuestaria de la OMPI durante los períodos analizados, se puede concluir que han ejecutado sus presupuestos de manera óptima, alcanzando el 93,3 % de ejecución en 2016, disminuyendo en 2016. 2017 al 88,84 % y un marcado aumento al 96,13 % en Ejecución presupuestaria de 2018, $R^2=0,16$ significa que la ejecución presupuestaria de 2019 tiene un 16 % de posibilidades de continuar con esta tendencia. Esta investigación realizada en el Perú, se relaciona con el presente estudio porque aporta a la investigación con relación al marco teórico; ya que tienen relación con la variable de Ejecución Presupuestal; es de suma importancia ya que se plantea el objetivo general determinar el comportamiento de ejecución presupuestaria del hospital de emergencia José Casimiro Ulloa. El objetivo en mención guarda relación con nuestro objetivo establecido.

Salazar (2019), realizó la investigación: *Estrategias funcionales en el incremento de los Recursos directamente Recaudados de la Unidad Ejecutora de Salud Tarma*, para optar el grado académico de Maestra, en la escuela de posgrado de la Universidad del Centro del Perú, cuyo objetivo Desarrollar las estrategias funcionales que permiten el incremento de los Recursos directamente Recaudados de la Unidad Ejecutora Salud Tarma. La investigación llegó a la siguiente conclusión: Actualmente, las organizaciones de la industria del cuidado de

la salud y en el contexto de este asfalto en el campo de la atención médica, por lo que constantemente está designando estrategias apropiadas para resolver muchos datos de entrada, materiales y fuentes de multiplicación. La fuerza para mejorar y la ganancia de los beneficios del usuario resolvió la parte de la Política Nacional de Salud. La investigación se realizó en Perú relacionada con esta investigación porque contribuyó a la investigación teórica; Porque están asociados con un cambio de recursos recopilados directamente; Esto es de gran importancia porque el autor considera el objetivo común de desarrollar estrategias funcionales que le permitan aumentar los recursos directos recopilados por parte de la salud de asfalto. el propósito mencionado está relacionado con nuestro propósito declarado.

Callo Quispe (2018), realizó la investigación, *Recursos directamente Recaudados y su ejecución de inversión por administración directa en la Municipalidad Provincial de San Miguel periodo 2015-2017*, para optar el grado académico de Maestro en la escuela de posgrado de la Universidad Cesar Vallejo del Perú, cuyo objetivo Determinar la relación de los Recursos directamente Recaudados con la ejecución de inversión por administración directa en la Municipalidad Provincial de San Martín periodo 2015-2017. La investigación llegó a la siguiente conclusión: Existe una correlación significativa entre los recursos mineros directos y la inversión de gestión directa, con un coeficiente de correlación de Pearson de 0,865; igual que la hipótesis de investigación (Hola); “Los ingresos directos están en gran parte relacionados con el desempeño de las inversiones bajo gestión directa en el municipio de San Martín durante los años 2015-2017”; Por lo tanto, las rentas de la propiedad, las ventas de bienes, las multas, sanciones y la prestación de servicios están directamente relacionadas con el desempeño de las inversiones bajo administración directa. Esta investigación realizada en el Perú, guarda relación con el presente estudio porque aporta a la investigación con relación al marco teórico; ya que tienen relación con la fuente directa de ingreso variable; Esto es de gran importancia porque el autor considera el objetivo general de vincular los fondos recaudados directamente a las

inversiones realizadas bajo gestión directa en el Municipio de San Martín en el período 2015-2017. El objetivo en mención guarda relación con nuestro objetivo establecido. Para la presente investigación el autor determino con relación a la población objetivo estuvo conformado por el acervo documentario de los Recursos directamente Recaudados y la ejecución por inversión directa de la municipalidad provincial de San Martín periodo 2015-2017 y con respecto a la muestra de estudio se determinó analizar los documentos provenientes de ingresos de rentas, venta de bienes, multas, sanciones y prestación de servicios; la técnica utilizada por el autor del análisis documental siendo este su guía principal, con relación al instrumento fue analizar la variable de los Recursos directamente Recaudados; para la validez de su instrumento fue contemplado por un experto en la materia, y con respecto a la confiabilidad se utilizó el instrumento de análisis documental, con respecto al método de análisis el autor aplico el programa SPSS ver. 25.

Mori (2018), realizó la investigación, *Gestión de Control y Eficiencia en la ejecución del gasto de cinco unidades ejecutoras de Salud de San Martín – 2017*, para optar el grado académico de Maestra., en la escuela de posgrado de la Universidad Cesar Vallejo – Perú, cuyo objetivo: Determinar la influencia de la gestión de control en la eficiencia de la ejecución del gasto de cinco unidades ejecutoras de Salud de San Martín – 2017. La investigación llego a las siguientes conclusiones: Determinación del impacto del control de gestión en el desempeño del gasto en 5 unidades operativas Salud San Martín - 2017; porque una correlación positiva muy fuerte (Pearson = 0.976) obtenida con valor p ($0.005 < 0.05$) rechaza la hipótesis nula. Está claro que cuanto mejor sea la gestión, más rentables serán los profesionales de San Martín Health. En este estudio realizado en Perú, se vincula con el presente estudio porque hará un aporte relevante y efectivo al marco teórico al estar vinculado a la variable desempeño del gasto que es de suma importancia ya que el investigador se planteó el siguiente objetivo: Determinar la influencia de la gestión de control en la eficiencia de la ejecución del gasto de

cinco unidades ejecutoras de Salud de San Martín – 2017, Al mismo tiempo para poder realzar o detectar la población y muestra el autor considera en una población de que se encuentra conformada por cada trabajador de las unidades ejecutoras la cuales contemplan un total de 05 unidades, para la muestra se determinó un total de 10 trabajadores por cada unidad ejecutora de Salud, con respecto a la técnica e instrumentos el autor aplico los cuestionarios y guías de análisis de documentos, las cuales son de la técnica de encuesta y el análisis documental, para su validación de dicha investigación estuvo conformado por 02 expertos en la materia, el método de análisis utilizado fue el método descriptivo.

Chacaltana (2018), realizó la investigación, *La gestión presupuestaria y asignación de recursos en la ejecución del gasto en la Universidad Nacional Jorge Basadre Grohmann Tacna, periodo 2012 – 2016*. para optar el grado académico de Maestro, en la escuela de posgrado de la Universidad Privada de Tacna, cuyo objetivo Analizar cómo influye la gestión presupuestaria y asignación de recursos en la ejecución del gasto de la Universidad Nacional Jorge Basadre Grohmann, periodo 2012 - 2016. La investigación llegó a la siguiente conclusión: Se puede ver que la administración del presupuesto y la distribución de recursos afectan el costo de la Universidad Nacional Horhe Basadre para ser modesto, 2012 - 2016; Del mismo modo, la baja implementación se observa en los recursos financieros, indicados en diferentes etapas de análisis. En la presente investigación, realizada en el Perú, se relaciona con el presente estudio ya que aportara de manera pertinente y eficaz con el marco teórico, ya que tiene relación con la variable ejecución de gastos la cual es de suma importancia ya que le investigador se a planteado el siguiente objetivo: Analizar cómo influye la gestión presupuestaria y asignación de recursos en la ejecución del gasto de la Universidad Nacional Jorge Basadre Grohmann, periodo 2012 - 2016. Al mismo tiempo para poder realzar o detectar la población y muestra el autor considera en una población de que se encuentra conformada por los periodos del 2012 al 2016 respectivamente, para tener la muestra se consideró los 05

ejercicios presupuestales para la evaluación de los periodos 2012 a l 2016, con respecto a la técnica e instrumento el investigador opto por utilizar la guía de documentos y para el análisis del resultado utilizo el programa SPS 24.0.

Castillo (2018), realizó la investigación: *Análisis y evaluación de los comités de gestión y su incidencia en la ejecución presupuestal de la Municipalidad Provincial de Puno periodo 2014 – 2016*, para optar el grado académico de Maestro, en la escuela de posgrado de la Universidad Nacional del Altiplano, con cuyo objetivo determinar la incidencia de las buenas prácticas en gestión pública a través de los comités de gestión en la ejecución presupuestal de la Municipalidad Provincial de Puno, periodo 2014 - 2016. La investigación llegó a la siguiente conclusión: Luego del análisis de los datos obtenidos en este estudio, el presupuesto de gastos de capital programado para el período 2014 del Gobierno Municipal Provincial de Puno tiene una eficiencia de ejecución del 91,6%; nivel de proyecto, lo que justifica la inclusión de mejores prácticas a través del comité de dirección. Esto supera el 75% del presupuesto de inversión de la implementación, concretando la meta del Programa de Incentivo al Mejoramiento del Gobierno Municipal - PI e incluyendo la transferencia de fondos al gobierno local de Puno para su implementación en un período de tiempo determinado. Estos objetivos son formulados por las diversas estructuras centrales de gobierno del estado y para contribuir al logro de resultados específicos, el logro de estos resultados requiere la coordinación del trabajo con otras agencias de la ciudad. Esta investigación realizada en el Perú, guarda relación con el presente estudio porque aporta a la investigación con relación al marco teórico; ya que tienen relación con la variable Ejecución presupuestal; es de suma importancia ya que el autor se plantea el objetivo general Determinar la incidencia de las buenas prácticas en gestión pública a través de los comités de gestión en la ejecución presupuestal de la Municipalidad Provincial de Puno, periodo 2014 - 2016. El objetivo en mención guarda relación con nuestro objetivo establecido.

Chafloque (2017), realizó la investigación: *El presupuesto por resultados y sus efectos en la calidad del gasto del sector salud de la región de Lambayeque 2011-2016 para optar el grado académico de Maestro, en la escuela de posgrado de la Universidad Cesar Vallejo*, cuyo objetivo Determinar cómo afecta el Presupuesto por Resultados en la calidad de gasto del Sector Salud de la Región Lambayeque. La investigación llegó a las siguientes conclusiones: La ejecución del presupuesto aprobado es un resultado positivo del progreso, que ha contribuido en gran medida a la compra de bienes y servicios en beneficio de la población, como medicamentos y materiales necesarios para los procedimientos médicos, cada donación al Programa presupuesto. Este estudio de Perú es relevante para este estudio porque contribuye a la investigación relacionada con el marco teórico; porque están relacionados con la variable cualitativa del costo; Esto es importante porque el objetivo general del autor es determinar cómo el presupuesto basado en resultados afecta la calidad del gasto en salud en la región de Lambayeque. La intención mencionada está relacionada con nuestro propósito declarado.

Egúsquiza (2015), realizó la investigación, Ejecución del gasto de las unidades de peajes de Provias Nacional, 2015 – 2016 para optar el grado académico de Maestra., en la escuela de posgrado de la Universidad Cesar Vallejo – Perú, cuyo objetivo: Determinar el nivel de ejecución de gasto de las Unidades de Peajes de Provias Nacional, 2015-2016. La investigación llegó a la siguiente conclusión: determinar el nivel de ejecución de gastos relacionados a obligaciones contractuales; se concluye que ambos años fueron muy buenos, teniendo el año 2015 una mayor eficiencia dado que alcanzó un 100%, es decir 5 puntos porcentuales por encima al alcanzando en el año 2016. El indicador alcanzado en el año 2015 se favoreció por la reducción del PIA en un 61%, al igual que el año 2016 que tuvo una reducción del 57%, sin embargo, no alcanzó un nivel de ejecución mayor debido a que el gasto ha disminuido un 35%, hecho que se explicaría por los cambios en las normas de contrataciones. En la presente investigación, realizada en el Perú, se relaciona con el presente

estudio ya que aportara de manera pertinente y eficaz con el marco teórico, ya que tiene relación con la variable ejecución de gastos la cual es de suma importancia ya que el investigador se ha planteado el siguiente objetivo: Determinar el nivel de ejecución de gasto de las Unidades de Peajes de Provias Nacional, 2015-2016. Al mismo tiempo para poder realzar o detectar la población y muestra el autor considera en una población de que se encuentra conformada por los periodos del 2011 al 2016 respectivamente, con respecto a la metodología el investigador el tipo de estudio es revisión de literatura, y de investigación básica de enfoque cuantitativo, investigación descriptiva, el diseño empleado es la investigación experimental y no experimental para tener la muestra toma como muestra el presupuesto de las 31 metas presupuestales de peajes de los años 2015 y 2016, con respecto a la técnica e instrumento el investigador opto por utilizar la guía de documentos y para el análisis del resultado utilizo el análisis de los datos con tablas en el software Excel 2013.

2.2. Bases Teóricas

2.2.1. Recursos Directamente Recaudados

2.2.1.1. Definición

Los recursos directamente recaudados sirven a las instituciones para aumentar la capacidad de gasto en cumplimiento de los objetivos propuestos en el plan anual, esto les permite tener un control administrativo más directo, formas de recaudar más dinero o recursos son: vender y prestar servicios, estos benefician directamente a la institución.

(Soto, 2013) menciona que los fondos recaudados se incluyen en la clasificación de fuentes de financiamiento, gracias a lo cual las instituciones estatales pueden invertir este dinero en la ejecución de diversas obras públicas previstas a principios de año.

Los recursos recaudados juegan el papel de autofinanciamiento para las instituciones, pueden invertir el dinero generado para el cumplimiento de actividades planificadas, pago

personal, mantenimiento de la infraestructura, entre otros, que están señalados y plasmados en su plan anual.

Según el Ministerio de Economía Y Finanzas (2020) los recursos directamente recaudados son los ingresos obtenidos por las mismas instituciones públicas y que son administrados por ellos mismos. Algunas fuentes de ingreso directas para las instituciones, según la MEF, son: renta de propiedad, tasas, venta de bienes y prestación de servicios, entre otros.

La Resolución Directoral N.º 0034-2020-EF/50.01, y dada a la aprobación de la Directiva N.º 0007-2020-EF/50.01 “Directiva para la Ejecución Presupuestaria” menciona que los recursos directamente recaudados:

Son los ingresos generados por los organismos del Estado y manejados directamente por éstas y encontrándose las Rentas de la Propiedad, Tasas, Venta de Bienes y Prestación de Servicios, entre otros; así como ingresos que les pertenece de conformidad a la legislación vigente. Incluye el rendimiento financiero, así como los saldos de balance de años fiscales anteriores. (p.4)

Esto quiere decir, al igual como lo plantea la MEF, que los Recursos directamente Recaudados van a servir como ingreso directo a las instituciones públicas, son manejadas administrativamente por ellas mismas, invirtiéndolo en lo que ellos crean conveniente y con el fin de satisfacer las necesidades de los usuarios y colaboradores.

2.2.1.2. Dimensiones e Indicadores

a) Tasas

Según el Anexo 1 de la R.D. 003-2019-EF/50.01, indica que las tasas es un Clasificador Económico de Ingresos que “corresponden a los ingresos por los derechos administrativos o tasas que se cobran por la prestación de un servicio individualizado de carácter obligatorio y de naturaleza regulatoria” (p.8). Esto quiere decir que las tasas es un porcentaje de dinero que los consumidores pagan de manera ineludible por haber recibido un servicio.

Unidades Ejecutoras

El Ministerio de Economía y Finanzas (2020), señala que es la delegada de encaminar y ejecutar las operaciones del presupuesto, tal como lo indica el Sistema Nacional de Tesorería, y por ello son las encargas directas de administrar los ingresos y egresos.

El Decreto Legislativo del Sistema Nacional de Presupuesto (D. Leg. N° 1440), manifiesta que las unidades ejecutoras están conformadas por el Gobierno Nacional (en primera instancia), seguido de los Gobiernos Regionales y Gobiernos Locales, porque son estos quienes administran el dinero generado y son ellas mismas la que derivan el presupuesto a obras con el fin de cumplir sus objetivos trazados. Las funciones de las unidades ejecutoras son las siguientes:

- a) Establecer y generar recursos.
- b) Cooperar en todas las fases de planificación presupuestal.
- c) Registrar datos generados por operaciones y actividades realizadas.
- d) Socializar el cumplimiento de los objetivos.

b) Prestación de servicios

La R.D. 003-2019-EF/50,01 Clasificador Económico de Ingresos del Anexo 1, define que la prestación de servicios como “ingresos provenientes de la prestación de servicios por parte de las entidades públicas. Incluye entradas a parque o instalaciones culturales o de recreación”. (p.12). Esto quiere decir que la prestación de servicios es la acción de brindar servicios profesionales o no a cambio de un precio determinado con anterioridad, dentro de la prestación de servicios se encuentra el cobro por entradas a zonas verdes y lugares turísticos – culturales.

Además, Jobber & Lancaster (2012) manifiestan que:

Una característica que distingue a la prestación de servicios es que quienes proporcionan el servicio con frecuencia son quienes lo venden. Por ello, los proveedores de servicios deben tener una mayor capacitación en las técnicas de ventas, y las formas de negociación son una parte importante de esa interacción. También es importante dar una atención cuidadosa a la

creación de imagen; por ejemplo, los bancos y las compañías de seguros deben percibirse como instituciones estables, confiables, pero con una actitud amistosa no intimidante. (p.131).

Esto refiere que para prestar servicios es necesario una capacitación constante, con el objetivo de cumplir con las expectativas y necesidades de quienes demanden el servicio. También los autores manifiestan que las personas que prestan los servicios por lo general son ellos quienes los venden, por consiguiente, estos prestadores de servicios deben tener conocimiento en estrategias de venta.

2.2.2. Ejecución de Gastos

2.2.2.1. Definición

Para Castillo (2019) define que la ejecución de gastos es una fase del proceso presupuestal, por el cual se tiene conocimiento de los ingresos y egresos aproximados en el desarrollo de la fase de programación y formulación del presupuesto con el fin de cumplir objetivos.

El cumplimiento es una de las etapas del proceso presupuestario y los gastos son parte del presupuesto, ambos relacionados con la economía financiera del sector público y el presupuesto público, por lo que se rigen por normas promulgadas por la Asamblea Nacional. República del Perú, tales como: a) Ley N° 28112: Ley Marco de Gestión Financiera del Sector Público, b) Ley N° 28411: Ley General del Sistema Nacional de Presupuesto y c) Ley N° 30099: Ley de Mejora de la rendición de cuentas y transparencia financiera. De igual forma, muchos autores han abordado estos temas tanto en el sector privado como en el público, ya que forma parte de la gestión financiera de cualquier empresa.

En la ejecución de gastos se destina el presupuesto para cumplir con el pago necesario durante el año fiscal. Según Directiva N° 005 (2010), Artículo N° 12, refiere que la Fase de Ejecución del Gasto Público es:

El proceso a través del cual se atienden las obligaciones de gasto con el objeto de financiar la prestación de los bienes y servicios públicos y, a su vez, lograr resultados, conforme a los créditos presupuestarios autorizados en los respectivos presupuestos institucionales de los pliegos, en concordancia de la PCA, El proceso de ejecución del gasto público está compuesto por dos etapas: “preparatoria para la ejecución” y “ejecución” (p.115).

Esto quiere decir que la ejecución de gastos es el proceso mediante el cual se cumplen con los compromisos de gasto con el fin de proporcionar prestación de bienes y servicios, logrando efectos positivos de acuerdo a los presupuestos facultados según el plan presupuestal de las instituciones.

2.2.2.2. Objetivo de la ejecución de gastos

Mori (2018), señala que el objetivo de la ejecución de gasto es mejorar la administración y manejo de la calidad de gasto de la institución, con la finalidad de asegurar un proceso activo de los recursos financieros. En otras palabras, el objetivo de la ejecución de gastos es otorgar a la institución mejoras en la distribución y utilización del presupuesto público establecidos.

2.2.2.3. Fases de ejecución de gastos

Según la Ley N.º 28441 (2006), las fases de ejecución son etapas estructuradas, planificadas y coherentes, que tienen por finalidad mejorar la calidad de gasto de las instituciones y entidades. Las fases de ejecución de gastos son:

1. **La Programación del Compromiso Anualizado (PCA):** es la programación de lo que se va a gastar a corto plazo, este tiene que ser concordante con el presupuesto asignado para su ejecución.
2. **La Certificado de Crédito Presupuestario (CCP):** en esta fase la Oficina de presupuesto de la institución faculta la ejecución de los gastos.

2.2.2.4. Dimensiones e Indicadores

a) Gastos relacionados a compra de bienes

Según Egúsquiza (2018) refiere que los gastos relacionados a la compra de bienes son los gastos que efectúan las instituciones o entidades para adquirir más bienes con el fin cumplir con los objetivos propuestos en la fase de planificación y para satisfacer las necesidades de los demandantes.

Soto (2013) menciona que los gastos relacionados a compra de bienes son “gastos por la adquisición de bienes para el funcionamiento institucional y cumplimiento de funciones” (p.6). Es decir, Soto indica al igual que Egúsquiza, que los gastos relacionados a la compra de bienes son los gastos efectuados para adquirir los bienes con el objetivo de mejorar el trabajo dentro de la institución y también para mejorar las labores de los colaboradores.

Estos gastos son realizados por personal administrativo, controlar el suministro de bienes y satisfacer las compras basadas en las necesidades preparadas por los usuarios o la dependencia de los beneficiarios del centro de establecimiento.

b) Gastos relacionados a obligaciones contractuales

Según Egúsquiza (2018) define que los gastos relacionados a obligaciones contractuales son los gastos que realizan la institución o entidad para cumplir con la responsabilidad de retribuir los servicios de los colaboradores internos o externos, plasmados en un contrato o convenio de ambas partes. Dentro de los contratos que podemos mencionar son los contratos relacionados a servicios profesionales, técnicos, administrativos, seguridad, vigilancia, limpieza entre otros.

c) Gastos relacionados a mantenimiento

Egúsquiza (2018) menciona que los gastos relacionados al mantenimiento son los gastos que efectúan la institución o entidad por el servicio de mantenimiento y reparación de

infraestructura o equipos tecnológicos. Este autor sostiene que estos gastos también consideran el mantenimiento preventivo, evitando que alguna infraestructura o tecnología quede obsoleto.

2.3. Marco Conceptual

2.3.1. Recursos Directamente Recaudados

Los recursos directamente recaudados son muy indispensables dentro de las organizaciones, en las cuales tiene como fin poder controlar y ejercer con capacidad los gastos para el cumplimiento de los objetivos propuestos en el plan anual de manera efectiva. Estos recursos recaudados juegan un papel importante en el autofinanciamiento para las instituciones, ya que estos son usados para la inversión de un proyecto a beneficio público.

Según Soto (2013) menciona que los recursos directamente recaudados se comprenden en la clasificación de las fuentes de financiamiento, en la cual tiene el objetivo de que las instituciones del Estado logren y realicen inversiones con el dinero presupuestado para la ejecución de varias obras públicas siendo los beneficios para todos tanto el pueblo y los colaboradores.

2.3.1.1. Dimensiones e Indicadores

a) Tasas

Las tasas normalmente son el porcentaje tomado de un monto total de efectivo el motivo es el pago correspondiente de algún servicio, impuesto u otro pago correspondiente en cual se aplica su tasa respectiva, otros lo consideran como tasa de interés de la otra entidad.

En el Anexo 1 de la R.D. 003-2019-EF/50.01, nos menciona que las tasas son aquellos clasificadores económicos de ingresos a causa de un derecho administrativo, es decir a causa de una prestación de un servicio y en cual se debe hacer el pago respectivo por la obtención de aquel servicio.

Unidades Ejecutoras

Las unidades ejecutoras son aquellos organismos que se encargan de ejercer el cumplimiento de los proyectos según lo propuesto. Estos organismos tienen la finalidad de dirigir y controlar las ejecuciones de proyectos y poder lograr los objetivos planteados.

El Decreto Legislativo del Sistema Nacional de Presupuesto (D. Leg. N° 1440), menciona que las unidades ejecutoras están constituidas por tres entidades del Estado que son Gobierno Nacional, Gobiernos Regionales y Gobiernos Locales, siendo estas entidades las que administran el efectivo y ejecutan el presupuesto a obras con el fin de cumplir sus objetivos.

b) Prestación de servicios

Según Jobber & Lancaster (2012) manifiestan que la prestación de servicios es aquel que proporcionan el servicio con frecuencia a otro usuario. Normalmente se le denomina como proveedores de servicios, por ello se recomienda que si desean mejorar sus ganancias deben tener una mayor capacitación en las técnicas de ventas, y las formas de negociación son una parte importante de esa interacción y generar una buena experiencia en el usuario.

2.3.2. Ejecución de Gastos

Ley N. ° 30372 (2015) menciona que la ejecución de gastos son las fases del proceso presupuestario, durante el cual se concentra el flujo de ingresos y gastos estimados durante las fases de programación y formulación del presupuesto público un año anterior, orientado al cumplimiento de los objetivos y metas, a través de esta fase se puede recaudar los recursos financieros para ser gastados en los programas presupuestales o gastos de la institución, a través de los registros correspondientes.

2.3.2.1. Dimensiones e Indicadores

c) Gastos relacionados a compra de bienes

Según Egúsquiza (2018) refiere que los gastos relacionados a la compra de bienes son los gastos que efectúan las instituciones o entidades para adquirir más bienes con el fin cumplir

con los objetivos propuestos en la fase de planificación y para satisfacer las necesidades de los demandantes.

d) Gastos relacionados a obligaciones contractuales

Ministerio de Economía y Finanzas, (2019) define que son los gastos que realizan la institución o entidad para cumplir con la responsabilidad de retribuir los servicios de los colaboradores internos o externos, plasmados en un contrato o convenio de ambas partes.

e) Gastos relacionados a mantenimiento

Alvarado (2013) menciona que son los gastos que efectúan la institución o entidad por el servicio de mantenimiento y reparación de infraestructura o equipos tecnológicos, para poder tener una productividad efectiva dentro de las organizaciones y así mismo poder ejercer las labores y manera eficaz y eficiente.

CAPITULO III

HIPÓTESIS

3.1. Hipótesis general

Existe relación significativa entre los Recursos directamente Recaudados y la Ejecución de Gastos según percepción del personal Administrativo de la Red de Salud de Huamanga 2021.

3.2. Hipótesis específicas

H1: Si hay una relación significativa entre los Recursos directamente Recaudados y los Gastos relacionados a compra de bienes según percepción del personal administrativo de la Red de Salud de Huamanga 2021.

H2: Si hay una relación significativa entre los Recursos directamente Recaudados y los Gastos relacionados a obligaciones contractuales según percepción del personal administrativo de la Red de Salud de Huamanga 2021.

H3: Si hay una relación significativa entre los Recursos directamente Recaudados y los Gastos relacionados a mantenimiento según percepción del personal administrativo de la Red de Salud de Huamanga 2021.

3.3. Variables de la Investigación (operacionalización y conceptual)

Según Sampieri, Collado, & Baptista (2014) menciona que una variable es una propiedad en el cual es susceptible de medirse y observarse, estos parámetros adquieren valor dentro de la investigación científica igual que estas variables darán forma parte de una hipótesis.

En esta presente investigación se comprende de do variables relacionadas, la primera es Recursos directamente Recaudados teniendo como dimensiones lo siguiente:

Tasas

Prestación de servicios

En la segunda variable es Ejecución de Gastos que comprende con las siguientes dimensiones:

Gastos relacionados a compra de bienes

Gastos relacionados a obligaciones contractuales

Gastos relacionados a mantenimiento

3.3.1. Cuadro de operacionalización de las variables

Tabla 4. Cuadro de operacionalización de la primera variable

Variables	Definición Conceptual	Definición Operacional	Dimensiones e Indicador	Ítem	Instrumento	Escala de medición
Recursos Directamente Recaudados	Los Recursos directamente Recaudados son todos aquellos ingresos generados por las acciones de las mismas entidades públicas y que son administradas directamente por ellas mismas. Algunas actividades que generan ingresos son: rentas de propiedades, tasas, venta de bienes, prestación de servicios, y otros. (Chafloque 2017).	Los Recursos directamente Recaudados serán medidos en base a las dimensiones siguientes: Tasas, Venta de Bienes, Prestación de servicios	D1 Tasas	<ol style="list-style-type: none"> 1. Las tasas están fijadas de acuerdo a la planificación presupuestal. 2. Las tasas de cada producto se encuentra registrada y a la vista del personal administrativo 3. Las tasas están establecidos de acuerdo al producto establecidos por ley 4. La implementación de estrategias financieras permite el incremento en la captación de ingresos por tasas en la Red de Salud Huamanga. 5. Se comprueba diariamente que el monto de las recaudaciones por tasas sea consistente con los informes de los cajeros en la Red de Salud Huamanga. 6. La tarifa de las tasas se encuentra actualizadas en la Red de Salud Huamanga. 7. Los Recursos directamente Recaudados obtenidos por tasas influyen en la Ejecución de Gastos. 8. Los precios establecidos son acorde a las compras adquiridas 9. El manejo de los ingresos a caja cuenta con documentos sustentatorios. 10. Se realiza un balance oportuno y de tallado de las recaudaciones por derecho de tasas 	Cuestionarios	Escala Ordinal 1. Nunca 2. Casi nunca 3. A veces 4. Casi siempre Siempre
			D2 Prestación de Servicios	<ol style="list-style-type: none"> 11. El servicio que se ofrece es idóneo para los objetivos de la institución 12. El personal se capacita constantemente 13. Se emplean estrategias para mejorar la prestación de servicios. 14. El personal coordina de manera directa con los directivos de la institución. 15. Se comunica de manera oportuna los cambios realizados en la institución. 16. La prestación de servicios cubre la demanda de los pacientes. 17. La prestación de servicios genera mayores ingresos en los Recursos directamente Recaudados en la Red de Salud Huamanga. 18. Se comprueba diariamente que el monto de las recaudaciones por prestación de servicios sea consistente con los informes de los cajeros en la Red de Salud de Huamanga. 19. La dirección administrativa o financiera realiza acciones correspondientes para mejorar la eficacia y eficiencia de las recaudaciones en cuanto a prestación de servicios en la Red de Salud Huamanga. 20. La captación de los Recursos directamente Recaudados interviene en la mejora de prestación de servicios en la Red de Salud Huamanga. 21. Los Recursos directamente Recaudados obtenidos por tasas influyen en la Ejecución de gastos en la Red 		

Tabla 5. Cuadro de operacionalización de la segunda variable

Variables	Definición Conceptual	Definición Operacional	Dimensiones	Indicadores	Ítem	Instrumento	Escala de medición
Ejecución de Gastos	La Ejecución de gastos es el proceso de cumplimiento de los deberes de gasto con el propósito de solventar la prestación de bienes y servicios, para lograr las metas trazadas en cuanto a las inversiones de presupuestos institucionales. (MEF 2021)	La Ejecución de gastos será medida en base a las dimensiones siguientes: Gastos relacionados a compra de bienes, Gastos relacionados a obligaciones contractuales, Gastos relacionados a mantenimiento	D1 Gastos relacionados a compra de bienes	Adquisición de equipos tecnológicos.	1. La adquisición de equipos tecnológicos guarda relación con los objetivos trazados en la Red de Salud Huamanga. 2. Se determinan las metas presupuestarias en función a los gastos en adquisición de equipos tecnológicos. 3. Se verifica periódicamente la ejecución de gastos en la adquisición de equipos tecnológicos.	Cuestionarios	Escala Ordinal 1. Nunca 2. Casi nunca 3. A veces 4. Casi siempre 5. Siempre
				Adquisición de materiales quirúrgicos.	4. La adquisición de materiales quirúrgicos guarda relación con los objetivos trazados en la Red de Salud Huamanga. Se determinan las metas presupuestarias en función a los gastos en adquisición de materiales quirúrgicos. 5. Se verifica periódicamente la ejecución de gastos en la adquisición de materiales quirúrgicos		
				Adquisición de materiales de escritorio	6. La adquisición de materiales de escritorio guarda relación con los objetivos trazados en la Red de Salud Huamanga 7. Se determinan las metas presupuestarias en función a los gastos en adquisición de materiales de escritorio. 8. Se verifica periódicamente la ejecución de gastos en la adquisición de materiales de escritorio		
			D2 Gastos relacionados a obligaciones contractuales	Contratos de personal profesional en salud	9. Se cubre en su totalidad, según contrata, el pago al personal profesional de salud en la Red de Salud de Huamanga. 10. Existe dificultades en el cumplimiento del pago según contrata al personal profesional de salud en la Red de Salud de Huamanga		
				Contratos de personal técnico en salud	11. Se cubre en su totalidad, según contrata, el pago al personal técnico de salud en la Red de Salud de Huamanga. 12. Existe dificultades en el cumplimiento del pago según contrata al personal técnico de salud en la Red de Salud de Huamanga.		
				Contratos de personal administrativo.	13. Se cubre en su totalidad, según contrata, el pago al personal administrativo en la Red de Salud de Huamanga. 14. Existe dificultades en el cumplimiento del pago según contrata al personal administrativo en la Red de Salud de Huamanga.		
				Contratos de personal de limpieza.	15. Se cubre en su totalidad, según contrata, el pago al personal de limpieza en la Red de Salud de Huamanga. 16. Existe dificultades en el cumplimiento del pago según contrata al personal de limpieza en la Red de Salud de Huamanga.		
				Contratos de personal de seguridad y vigilancia	17. Se cubre en su totalidad, según contrata, el pago al personal de seguridad y vigilancia en la Red de Salud de Huamanga. 18. Existe dificultades en el cumplimiento del pago según contrata al personal de seguridad y vigilancia en la Red de Salud de Huamanga.		
			D3 Gastos relacionados a mantenimiento	Gastos en mantenimiento de equipos tecnológicos	19. El presupuesto asignado al manteniendo de equipos tecnológicos es el adecuado en la Red de Salud Huamanga. 20. La ejecución de gastos en el mantenimiento de equipos tecnológico obedece a los objetivos trazados en la Red de Salud Huamanga		
				Gastos en mantenimiento de infraestructura	21. El presupuesto asignado al manteniendo de infraestructura es el adecuado en la Red de Salud Huamanga. 22. La ejecución de gastos en el mantenimiento de infraestructura obedece a los objetivos trazados en la Red de Salud Huamanga.		
				Gastos relacionados a servicios básicos	23. El presupuesto asignado para los servicios básicos es el adecuado en la Red de Salud Huamanga. 24. La ejecución de gastos en los servicios básicos obedece a los objetivos trazados en la Red de Salud Huamanga. 25. El PIA es adecuado para el cumplimiento de la ejecución de gastos en la Red de Salud Huamanga. 26. El PPIM es adecuado para el cumplimiento de la ejecución de gastos en la Red de Salud Huamanga		

CAPITULO IV

METODOLOGÍA

4.1. Método de Investigación

El método general que se utilizó en la presente investigación es el método científico. Según Ñaupas, et al (2018), el método científico “constituye el procedimiento, la forma más fiable para alcanzar el conocimiento científico. El método científico es un proceso ordenado que permite generar el conocimiento científico de la realidad y verificarlo” (p. 171).

Se utilizó los pasos que propone Ñaupas, et al (2018): identificación del problema, revisión de la literatura existente, planteamiento de hipótesis, recolección de la información y finalmente las conclusiones.

Se utilizó los siguientes métodos específicos: método inductivo, deductivo y el estadístico.

4.2. Tipo de Investigación

En la presente investigación se dio uso de la investigación básica, considerando que el estudio solo dará a formular nuevas teorías para generas nuevas opiniones y más conocimiento acerca del tema y de acuerdo con (Behar, 2008) nos menciona que la investigación básica se caracteriza por ser participe del marco teórico y su objetivo es modificar o dar formular nuevas teorías para generar conocimientos científicos.

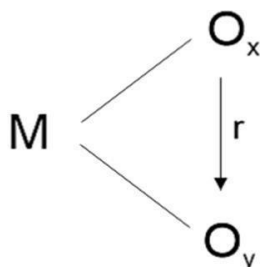
4.3. Nivel de Investigación

El nivel de investigación que se utilizo en la investigación es el correlacional, porque tiene como finaliad medir el grado de relación entre la variable Recursos directamente Recaudados y Ejecución de Gastos.

Conforme con Bernardo, et al (2019) la investigación correlacional “tiene como objetivo, medir el grado de relación que exista entre dos o más conceptos o variables, en un contexto particular” (p.26).

De acuerdo con (Hernández, Collado, & Baptista, 2014) la investigación correlacional tiene como finalidad de conocer la existencia de parámetros.

Figura 1. El esquema de la investigación correlacional:



Nota: La Figura, muestra la gráfica del diseño de la investigación correlacional. *Fuente:* Elaboración de la investigación correlacional.

Donde:

M: representa la muestra del estudio

Ox: La variable 1- Observación de la variable Satisfacción Laboral

Oy: La variable 2- Observación de la variable Productividad

R: Coeficiente de relación entre las variables

4.4. Diseño de Investigación

En la investigación se desarrollara con un diseño no experimental, y de acuerdo con (Behar, 2008) refiere que la investigación no experimental es de carácter observativo, por el cual la investigadora solo realizara observaciones al fenomenos y cuyo problemas se surgen o tienen, además no podra intervenir en el estudio.

4.5. Población y Muestra

4.5.1. Población

Como expresa Ñaupas, et al (2018), la población se define como “el total de las unidades de estudio, que contienen las características requeridas, para ser consideradas como tales. Estas unidades pueden ser personas, objetos, conglomerados, hechos o fenómenos”. (p. 334).

En la presente investigación la población estuvo constituida por la totalidad de 30 colaboradores de la Red Salud de Huamanga.

4.5.2. Muestra

Ñaupas (2018), indica que la muestra es “una porción de la población que por lo tanto tienen las características necesarias para la investigación, es suficientemente clara para que no haya confusión alguna.”. (p. 334).

En la muestra para la investigación se obtuvo mediante la realización de la ecuación estadísticas a raíz de la población, con ello tendremos como resultado el tamaño de muestra para implementar en la ejecución del instrumento de estudio.

$$n = \frac{z^2 \sigma^2 \cdot N}{(N - 1)E^2 + z^2 \sigma^2}$$

Dónde: $z = 1,96$ para un nivel de confianza: $1-\alpha=0,95$

$\sigma^2 = 0,25$ varianza poblacional desconocida, donde $p=0,5$ y $q=0,5$; $p \cdot q=0,25$

$N = 30$ instituciones educativas de nivel secundario

$E=0,05$ (5%).

Reemplazando en la fórmula:

$$n = \frac{(1,96)^2(0,5)^2 \cdot 30}{(30 - 1)0,05^2 + (1,96)^2(0,5)^2} = 28$$

Por lo tanto, el tamaño de la muestra estuvo conformado por los 28 colaboradores pertenecientes al área de administración de la Red de Salud de Huamanga.

4.5.3. Muestreo

Como expresa Ñaupas, et al (2018) en el muestreo no probabilístico “interviene el criterio del investigador para seleccionar a las unidades muestrales, de acuerdo con ciertas características que requiera la naturaleza de la investigación que se quiera desarrollar”. (p.342).

El tipo de muestreo que se aplicó en la presente investigación es el no probabilístico, debido a las características del contexto y las variables de investigación: Recursos directamente Recaudados y Ejecución de Gastos.

Criterios de inclusión: Personal que labora en el área administrativa y que tenga conocimientos de Recursos directamente Recaudados de la Red de Salud Huamanga del presente año y que esté presente al momento de la aplicación de los instrumentos.

Criterios de exclusión: Se excluirán a los colaboradores que por motivos de la pandemia se encuentran con licencia y que por decisión personal no desean participar en la investigación.

4.6. Técnicas e instrumentos de recolección de datos

Para la realización de la presente investigación se utilizaron las siguientes técnicas:

4.6.1. Técnicas de recolección de datos

Fichaje

Comprende la recolección de información correspondiente al marco teórico de la investigación, los antecedentes y las teorías científicas sobre los Recursos directamente Recaudados y Ejecución de gastos.

Encuestas

Se aplicó la encuesta referente a los datos de los Colaboradores de la Red de Salud Huamanga del presente año.

Observación

Se observó mediante las dos escalas Recursos directamente Recaudados y Ejecución de gastos de la Red de Salud Huamanga.

4.6.2. Instrumentos de recolección de datos

Cuestionario

la encuesta comprendió sobre datos sobre el sexo, edad, cargo que ocupa y tiempo de servicios de los colaboradores de la Red de Salud Huamanga del presente año.

Escala sobre Recursos directamente Recaudados y Ejecución de Gastos

La escala estuvo adaptada por los investigadores con los aportes de los docentes de la Universidad Peruana Los Andes.

Descripción. La escala Recursos directamente Recaudados estuvo constituido por instrumento que contiene 21 ítems y está dividida en dos dimensiones: Tasas y Prestación de Servicios y la escala de Ejecución de gastos que contiene 26 ítems organizado en tres dimensiones: Gastos relacionados a compra de bienes, gastos relacionados a obligación contractuales, gastos relacionados a mantenimiento. La aplicación será de 20 minutos como máximo, pues se espera una respuesta rápida sin posibilidad de elaborar juicios.

4.6.3. Confiabilidad y Validez del instrumento

Validez del instrumento

La validez de los instrumentos se realizó mediante la metodología del juicio de expertos, para lo cual se tuvo participación de los siguientes profesionales, quienes validaron los instrumentos de acuerdo el formato de la Universidad que se adjunta en los anexos.

Tabla 6. *Validación de expertos del instrumento de investigación*

Apellido y nombre	Nivel de calificación
Dra. Lavado Puente, Carmen S.	Moderado
Mg. Solis Lavado, Cesar Fernando	Alto
Mg. Perfecto Sosa, Antonio Donato	Alto
Moda	Alto

Nota: La Tabla, demuestra la validez del instrumento dada la evaluación por expertos. *Fuente:* Elaboración propia.

Mediante los resultados observados el nivel de validación de ambas variables de la investigación fue de nivel alto, a continuación, se pasó a la confiabilidad

Confiabilidad del instrumento

Según Hernández, Collado, & Baptista (2014) nos menciona que la confiabilidad de un instrumento de medición es el grado en que su aplicación se repite al mismo individuo dando resultados iguales.

Se utilizó la fórmula del coeficiente Alfa de Cron Bach para evaluar la confiabilidad de los instrumentos de las variables: Recurso directamente recaudado y la escala de Ejecución de gastos.

Tabla 7. *Fiabilidad estadística del instrumento de la primera variable.*

Estadísticas de fiabilidad	
Alfa de Cronbach	N de elementos
0,95	21

Nota: La Tabla, demuestra el índice de Alfa de Cronbach del instrumento. *Fuente:* Resultados obtenido en el SPSS.

Tabla 8. *Fiabilidad estadística del instrumento de la segunda variable.*

Estadísticas de fiabilidad	
Alfa de Cronbach	N de elementos
0,84	26

Nota: La Tabla, demuestra el índice de Alfa de Cronbach del instrumento. *Fuente:* Resultados obtenido en el SPSS.

4.7. Técnicas de procedimiento y análisis de datos

Las técnicas para el procesamiento de los datos que se utilizó serán las siguientes:

a) Estadística Descriptiva

Es necesario para presentar e interpretar de manera resumida la totalidad de los datos obtenidos de los Recursos directamente Recaudados y la Ejecución de Gastos. Se usó de tablas de frecuencias absolutas, frecuencias relativas y frecuencias porcentuales, así como medidas de tendencia central: media aritmética, mediana y moda, y las medidas de dispersión: desviación típica, error típico de la media, varianza, asimetría y curtosis.

b) Estadística Inferencial

Se utilizaron diferentes técnicas de la estadística inferencial a lo largo de la investigación, las cuales se detallan a continuación:

Para determinar el tamaño de la muestra de investigación se utilizó las calificaciones estándar (z) y la distribución normal.

Para determinar la validez y confiabilidad de los instrumentos de investigación se utilizó el coeficiente “ r ” de Pearson, el coeficiente alfa (α) de Cron Bach y la “ t ” de Student.

En la prueba de hipótesis se utilizó la prueba r de Pearson, para establecer el grado de relación entre las variables de estudio.

En la significatividad se utilizó el valor de “ p ” (ó p -valor), a fin de establecer si existe la significatividad o no en cada una de las pruebas estadísticas.

4.8. Aspectos éticos de la investigación

Para el desarrollo de la presente investigación se respetó los conocimientos sobre la autoría de toda la información obtenida de terceros, respetando el código de ética de la Universidad Peruana Los Andes, y el código de ética de la comunidad científica internacional de los Contadores Públicos.

En la presente investigación se respetó los aspectos éticos basados en el respeto a la dignidad humana, búsqueda de la verdad, honestidad, solidaridad, responsabilidad, honradez,

responsabilidad intelectual, equidad y justicia. También, los colaboradores serán informados sobre los objetivos de esta investigación.

CAPITULO V

RESULTADOS

5.1. Descripción de Resultados

5.1.1. Resultados descriptivos de la primera variable

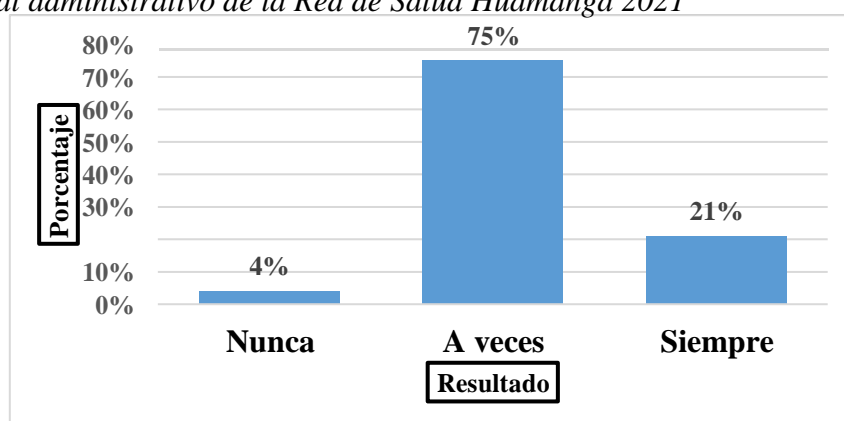
Exponemos los resultados sobre las dimensiones de la variable Recursos directamente Recaudados de la Red de Salud Huamanga 2021, los resultados se muestran a continuación.

Tabla 9. Niveles de los Recursos directamente Recaudados según la percepción del personal administrativo de la Red de Salud Huamanga 2021.

Niveles	Baremo	f1	Probabilidad	Porcentaje
Nunca	21.0 a 37.7	1	0.04	4%
Casi Nunca	37.8 a 54.5	0	0.00	0%
A Veces	54.6 a 71.3	21	0.75	75%
Casi Siempre	71.4 a 88.1	0	0.00	0%
<u>Siempre</u>	88.2 a 105.0	6	0.21	21%
Total		28	28	1.00

Nota: La Tabla, muestra la apreciación del personal respecto a tasas que se ejecutan en la Red Salud Huamanga. *Fuente:* Trabajo de campo.

Figura 2. Niveles de Recursos directamente Recaudados según la percepción del personal administrativo de la Red de Salud Huamanga 2021



Nota: La Tabla, muestra la apreciación del personal respecto a tasas que se ejecutan en la Red Salud Huamanga. *Fuente:* Trabajo de campo.

Interpretación

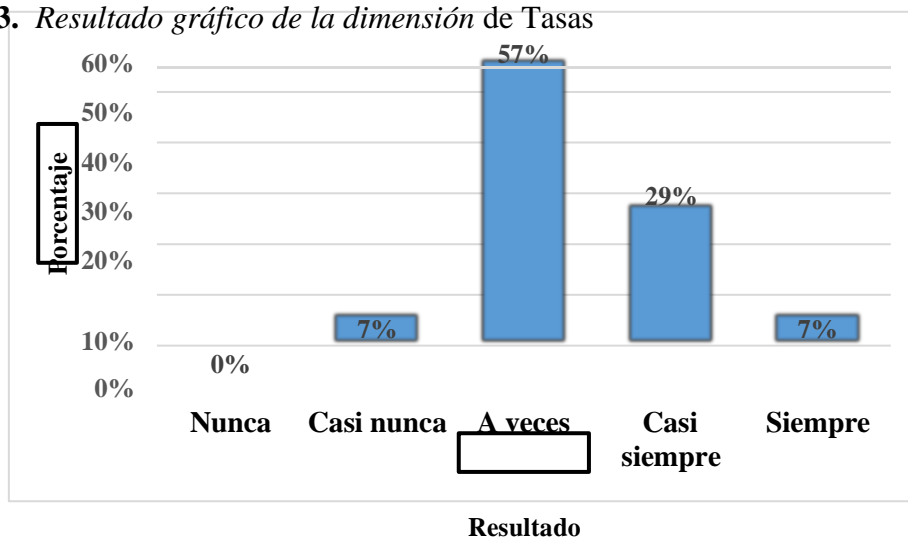
Se aprecia, en la Tabla 8 y Figura 2 que, la mayoría 75% (21) de los personales administrativos de la Red de Salud Huamanga, con respecto a los niveles de los Recursos directamente Recaudados mencionaron que Casi nunca son favorables para la red de Salud de Huamanga, asimismo el 21% (6) de los personales administrativos de la Red de Salud Huamanga, con respecto a los niveles de los Recursos directamente Recaudados indicaron A veces son favorables para la red de Salud de Huamanga y ningún 4% (1) de los personales administrativos de la Red de Salud Huamanga, con respecto a los niveles de los Recursos directamente Recaudados mencionaron que nunca favorece para la red de Salud de Huamanga.

5.1.1.1. Dimensión 1: Tasas

Tabla 10. Resultados de la dimensión de Tasas

Niveles	Baremo	f1	Probabilidad	Porcentaje
Nunca	10 a 17	0	0.00	0%
Casi Nunca	18 a 25	2	0.07	7%
A Veces	26 a 33	16	0.57	57%
Casi Siempre	34 a 41	8	0.29	29%
Siempre	42 a a50	2	0.07	7%
Total		28	1.00	100%

Nota: La Tabla, muestra la apreciación del personal respecto a tasas que se ejecutan en la Red Salud Huamanga. *Fuente:* Trabajo de campo.

Figura 3. Resultado gráfico de la dimensión de Tasas

Nota: La Tabla, muestra la apreciación del personal respecto a tasas que se ejecutan en la Red Salud Huamanga. Fuente: Trabajo de campo.

Interpretación:

Según la Tabla 9 y Figura 3, se aprecia la opinión del personal administrativo de la Red de Salud Huamanga - Ayacucho, donde la mayoría 57% (16) dieron a afirmar que A Veces se realizan cobros por tasas, el 29% (8) del personal administrativo de la Red de Salud Huamanga - Ayacucho señalaron que Casi Siempre se realizan cobros por tasas, el 7% (2) del personal administrativo de la Red de Salud Huamanga señalaron que a Siempre se realizan cobros por tasas, el 7%(2) del personal administrativo de la Red de Salud Huamanga indicaron que a Casi Nunca se realizan cobros por tasas, mientras que ningún encuestado señala que Nunca se realizan cobros por tasas de los Recursos directamente Recaudados y la Ejecución de Gastos según percepción del personal administrativo de la Red de Salud Huamanga 2021.

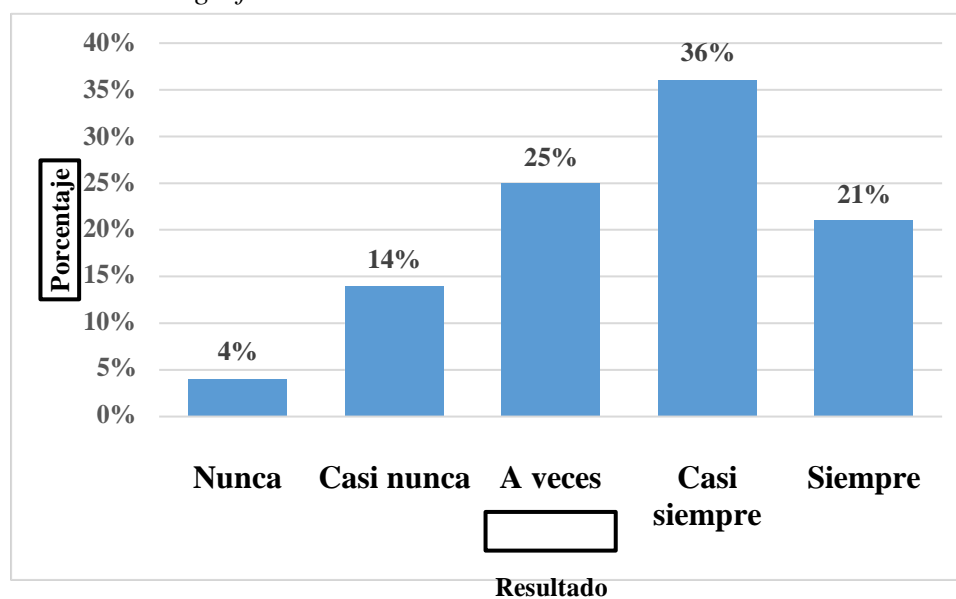
5.1.1.2. Dimensión 2: Prestación de servicios

Tabla 11. Resultados de la dimensión Prestación de Servicios

Niveles	Baremo	f1	Probabilidad	Porcentaje
Nunca	11.0 a 19.7	1	0.04	4%
Casi Nunca	19.8 a 28.5	4	0.14	14%
A Veces	28.6 a 37.3	7	0.25	25%
Casi Siempre	37.4 a 46.1	10	0.36	36%
Siempre	46.2 a 55.0	6	0.21	21%
Total		28	28	1.00

Nota: La Tabla, muestra la apreciación del personal respecto a tasas que se ejecutan en la Red Salud Huamanga. *Fuente:* Trabajo de campo.

Figura 4. Resultado gráfico de la dimensión de Prestación de Servicios



Nota: La Tabla, muestra la apreciación del personal respecto a tasas que se ejecutan en la Red Salud Huamanga. *Fuente:* Trabajo de campo.

Interpretación:

Según la Tabla 10 y Figura 4, se aprecia la opinión del personal administrativo de la Red de Salud Huamanga - Ayacucho, donde la mayoría 36% (10) afirmaron que Casi Siempre se realizan cobros por la prestación de Servicios, el 25% (7) del personal administrativo de la Red de Salud Huamanga - Ayacucho señalaron que A veces se realizan cobros por la prestación de Servicios, el 21% (6) del personal administrativo de la Red de Salud Huamanga señalaron que Siempre se realizan cobros por la prestación de Servicios, el 14%(2) del personal administrativo de la Red de Salud Huamanga señalaron que a Casi Nunca se realizan cobros por la prestación de Servicios, y el 4%(1) del personal administrativo de la Red de Salud Huamanga señalaron que Nunca se realizan cobros por la prestación de Servicios en la Red de Salud Huamanga 2021.

5.1.2. Resultados descriptivos de la Segundo variable

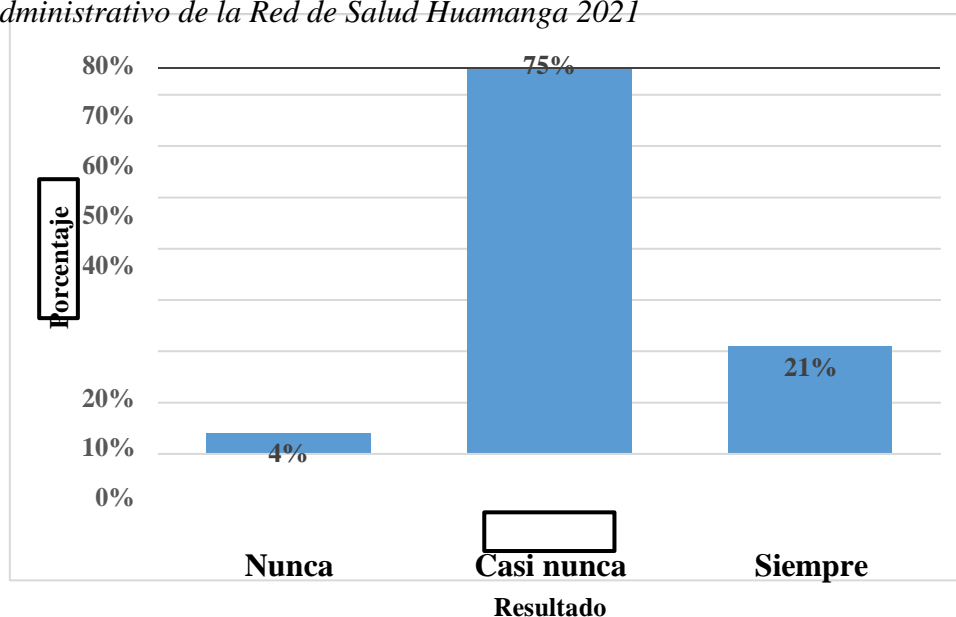
La variable del estudio tiene tres dimensiones: Gastos relacionados a compra de bienes, Gastos relacionados a obligaciones contractuales y Gastos relacionados a mantenimiento.

Tabla 12. Niveles de la Ejecución de Gastos según la percepción del personal administrativo de la Red de Salud Huamanga 2021

Niveles	Baremo	f1	Probabilidad	Porcentaje
Nunca	26.0 a 46.7	1	0.04	4%
Casi Nunca	46.8 a 67.5	21	0.75	75%
A Veces	67.6 a 88.3	0	0.00	0%
Casi Siempre	88.4 a 109.1	0	0.00	0%
Siempre	109.2 a 130.0	6	0.21	21%
Total		28	28	1.00

Nota: La Tabla, muestra la apreciación del personal respecto a tasas que se ejecutan en la Red Salud Huamanga. *Fuente:* Trabajo de campo.

Figura 5. Niveles de la Ejecución de gastos según la percepción del personal administrativo de la Red de Salud Huamanga 2021



Nota: La Tabla, muestra la apreciación del personal respecto a tasas que se ejecutan en la Red Salud Huamanga. *Fuente:* Trabajo de campo.

Interpretación

Se aprecia, en la Tabla 11 y Figura 5 que, la mayoría 75% (21) de los personales administrativos de la Red de Salud Huamanga, con respecto a los niveles de Ejecución de gastos según mencionaron que Casi nunca son favorables para la red de Salud de Huamanga, asimismo el 21% (6) de los personales administrativos de la Red de Salud Huamanga, con respecto a los niveles de Ejecución de gastos mencionaron siempre son favorables para la red de Salud de Huamanga y ningún 4% (1) de los personales administrativos de la Red de Salud Huamanga, con respecto a los niveles de Ejecución de gastos según mencionaron que nunca favorece para la red de Salud de Huamanga.

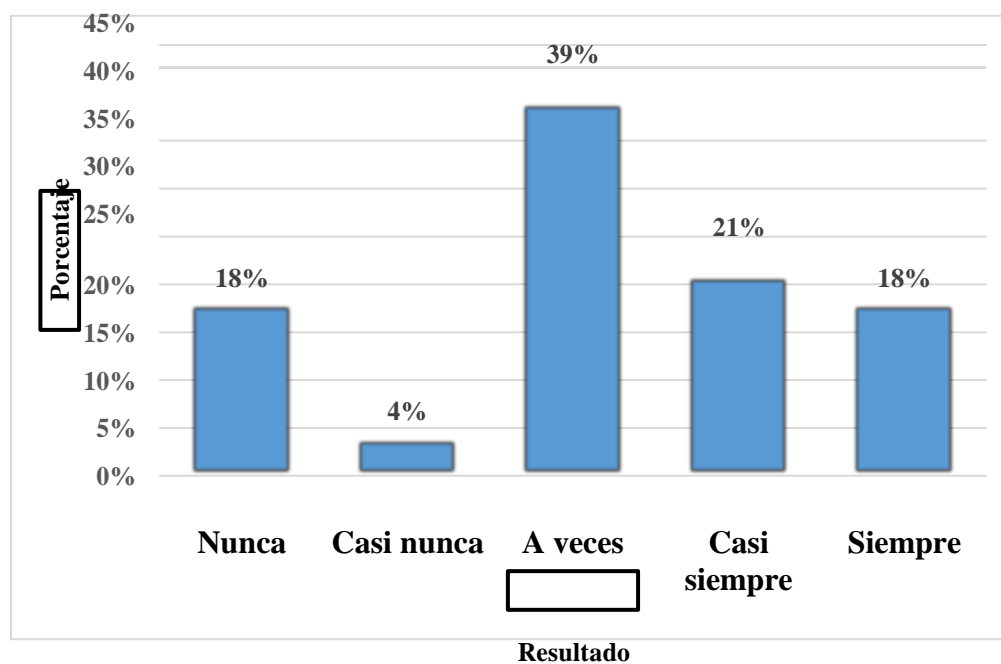
5.1.2.1. Dimensión 1: Gastos relacionados a compra de bienes

Tabla 13. *Resultados de la dimensión de Gastos relacionados a compra de bienes según la percepción del personal administrativo de la Red de Salud Huamanga 2021*

Niveles	Baremo	f1	Probabilidad	Porcentaje
Nunca	8.0 a 14.3	5	0.18	18%
Casi Nunca	14.4 a 20.7	1	0.04	4%
A Veces	20.8 a 27.1	11	0.39	39%
Casi Siempre	27.2 a 33.5	6	0.21	21%
Siempre	33.6 a 40.0	5	0.18	18%
Total		28	28	1.00

Nota: La Tabla, muestra la apreciación del personal respecto a tasas que se ejecutan en la Red Salud Huamanga. *Fuente:* Trabajo de campo.

Figura 6. *Resultado gráfico de la dimensión de Gastos relacionados a compra de bienes*



Nota: La Tabla, muestra la apreciación del personal respecto a tasas que se ejecutan en la Red Salud Huamanga. *Fuente:* Trabajo de campo.

Interpretación:

Según la Tabla 12 y Figura 6, se aprecia la opinión de los personales administrativos de la Red de Salud Huamanga, donde la mayoría 39% (11) afirmaron que A veces se realiza los Gastos relacionados a compra de bienes, el 21% (6) de los personales administrativos de la Red de Salud Huamanga señalaron que Casi Siempre se realizan los Gastos relacionados a compra de bienes, el 18% (5) de los de los personales administrativos de la red señalaron que siempre se realizan los Gastos relacionados a compra de bienes, el 18% (5) de los de los personales administrativos de la red señalaron que Nunca se realizan los Gastos relacionados a compra de bienes. 4% (1) de los de los personales administrativos de la red señalan que Casi Nunca se realizaron los Gastos relacionados a compra de bienes.

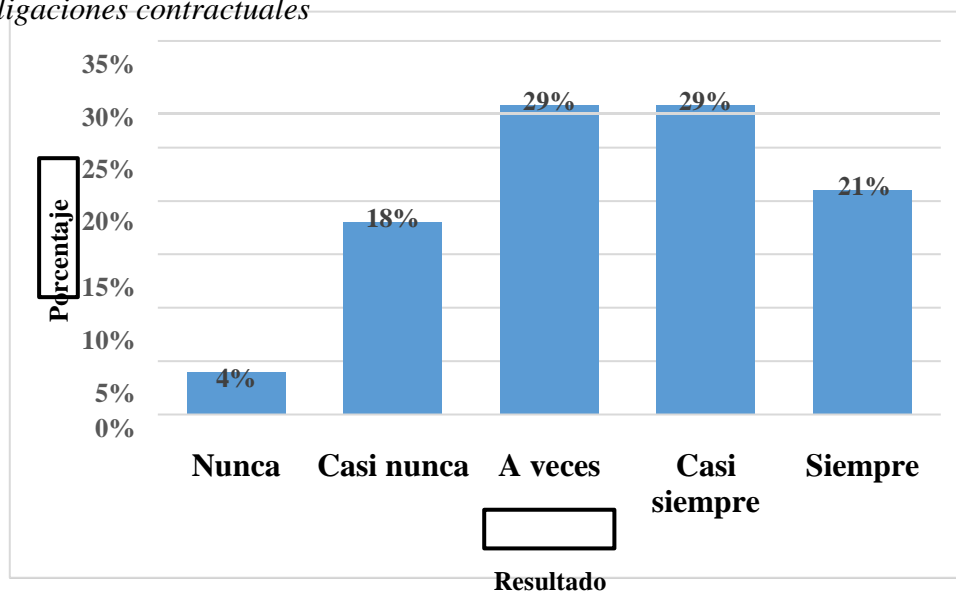
5.1.2.2. Dimensión 2: Gastos relacionados a obligaciones contractuales

Tabla 14. *Resultados de la dimensión de los Gastos relacionados a obligaciones contractuales*

Niveles	Baremo	f1	Probabilidad	Porcentaje
Nunca	10 a 17	1	0.04	4%
Casi Nunca	18 a 25	5	0.18	18%
A Veces	26 a 33	8	0.29	29%
Casi Siempre	34 a 41	8	0.29	29%
Siempre	42 a 50	6	0.21	21%
Total		28	28	1.00

Nota: La Tabla, muestra la apreciación del personal respecto a tasas que se ejecutan en la Red Salud Huamanga. *Fuente:* Trabajo de campo.

Figura 7. Resultado gráfico de la dimensión de los Gastos relacionados a obligaciones contractuales



Nota: La Tabla, muestra la apreciación del personal respecto a tasas que se ejecutan en la Red Salud Huamanga. *Fuente:* Trabajo de campo.

Interpretación:

De acuerdo a la Tabla 13 y Figura 7, se aprecia la opinión de los personales administrativos de la Red de Salud Huamanga, donde la mayoría 29% (8) afirmaron que A veces se realizan los Gastos relacionados a obligaciones contractuales, el 29% (8) de los personales administrativos de la Red de Salud Huamanga señalaron que Casi Siempre se realizan los Gastos relacionados a obligaciones contractuales, el 21% (6) de los de los personales administrativos de la red señalaron que siempre se realizan Gastos relacionados a obligaciones contractuales, el 18% (5) de los de los personales administrativos de la red señalaron que Casi Nunca se realizan los Gastos relacionados a obligaciones contractuales. 4% (1) de los de los personales administrativos de la red señalaron que Nunca se realizan los Gastos relacionados a obligaciones contractuales según la percepción del personal administrativo de la Red de Salud Huamanga

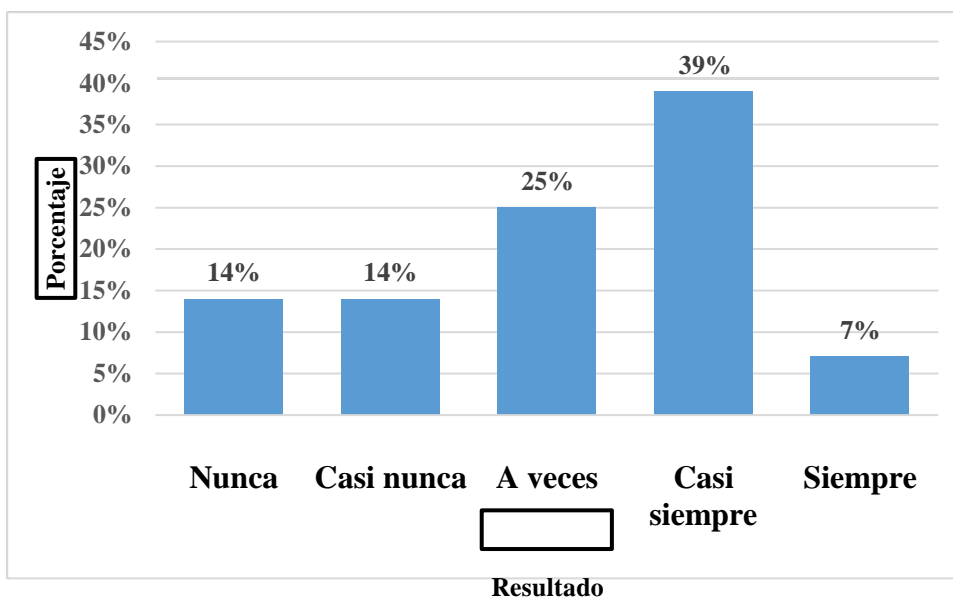
5.1.2.3. Dimensión 3: Gastos relacionados a mantenimiento

Tabla 15. Resultados de la dimensión de los Gastos relacionados a mantenimiento

Niveles	Baremo	f1	Probabilidad	Porcentaje
Nunca	8.0 a 14.3	4	0.14	14%
Casi Nunca	14.4 a 20.7	4	0.14	14%
A Veces	20.8 a 27.1	7	0.25	25%
Casi Siempre	27.2 a 33.5	11	0.39	39%
Siempre	33.6 a 40.0	2	0.07	7%
Total		28	28	1.00

Nota: La Tabla, muestra la apreciación del personal respecto a tasas que se ejecutan en la Red Salud Huamanga. *Fuente:* Trabajo de campo.

Figura 8. Resultado gráfico de la dimensión de los Gastos relacionados a mantenimiento



Nota: La Tabla, muestra la apreciación del personal respecto a tasas que se ejecutan en la Red Salud Huamanga. *Fuente:* Trabajo de campo.

Interpretación:

Según la Tabla 14 y Figura 8, se aprecia la opinión de los personales administrativos de la Red de Salud Huamanga, donde la mayoría 39% (11) afirmaron que Casi Siempre se realiza de los Gastos relacionados a mantenimiento, el 25% (7) de los personales administrativos de la Red de Salud Huamanga señalaron que Siempre se realizan de los Gastos relacionados a mantenimiento, el 14% (4) de los de los personales administrativos de la red señalaron que Casi Nunca se realizaron de los Gastos relacionados a mantenimiento, el 14% (4) de los de los personales administrativos de la red señalaron que Nunca se realizaron de los Gastos relacionados a mantenimiento. 7% (2) de los de los personales administrativos de la red señalaron que Siempre se realizan de los Gastos relacionados a mantenimiento según la percepción del personal administrativo de la Red de Salud Huamanga 2021.

5.2. Contratación de la hipótesis general

5.2.2. Contratación de la hipótesis general

1. Planteamiento de las hipótesis estadísticas

Hipótesis Alterna (H1)

Existe relación significativa entre los Recursos directamente Recaudados y la Ejecución de gastos según percepción del personal Administrativo de la Red de Salud de Huamanga 2021.

Hipótesis Nula (H0)

No existe relación significativa entre los Recursos directamente Recaudados y la Ejecución de gastos según percepción del personal Administrativo de la Red de Salud de Huamanga 2021

2. Nivel de significancia

El nivel de significancia de la investigación es $\text{Alpha} = 0.05$

3. Prueba de hipótesis

Tabla 16. *Correlación entre Recursos Directamente Recaudados y Ejecución de Gastos según la percepción del personal administrativo de la Red de Salud Huamanga 2021*

Correlación			Ejecución de Gastos
Rho	Recursos	Coefficiente de	0,410**
de	os	correlación	
Spear	directa	Sig. (bilateral)	0,042
man	mente	N	28
	Recaudados		

** . La correlación es significativa en el nivel 0,01 (bilateral).

4. Conclusión

En la tabla 15 se muestra el coeficiente de correlación de Spearman obtenido ($r=0,410$), lo que permite afirmar que entre los puntajes de la escala de los Recursos directamente Recaudados y la Ejecución de Gastos educativas de la unidad de gestión educativa de la ciudad de Ayacucho existe una correlación positiva débil, para un nivel de significación de $\alpha=0,05$. Este resultado indica que a mayor auditoría financiera existe mayor Ejecución presupuestal en las Instituciones Educativas y a menor auditoría financiera existe menor Ejecución presupuestal en las Instituciones Educativas.

5.2.3. Contratación de la hipótesis específica 1

1. Planteamiento de la hipótesis estadística

Hipótesis Alternativa (H1)

Existe relación significativa entre los Recursos directamente Recaudados y los gastos relacionados a compra de bienes según percepción del personal Administrativo de la Red de Salud de Huamanga 2021.

Hipótesis Nula (H0)

No existe relación significativa entre los Recursos directamente Recaudados y los gastos relacionados a compra de bienes según percepción del personal Administrativo de la Red de Salud de Huamanga 2021.

2. Nivel de significancia

El nivel de significancia de la investigación es $\alpha = 0.05$

3. Prueba de hipótesis

Tabla 17. *Correlación entre Recursos directamente Recaudados y los gastos relacionados a la compra de bienes.*

Correlación		Gastos relacionados a compra de bienes	Sig. bilateral	N
Correlación de Spearman	Recursos directamente	Coeficiente de correlación	0,378**	0,0317
	Recaudados	Sig. (bilateral)	0,0317	0,378**
		N		28

** . La correlación es significativa en el nivel 0,01 (bilateral).

4. Conclusión

Se observa en la tabla 16, los coeficientes de correlación de Rho de Spearman entre la variable Recursos directamente Recaudados y las dimensiones de la variable gastos relacionados a la compra de bienes, donde las dos dimensiones correlaciones del Rho de Spearman son positivas, pero no significativas, lo que indica que existe una correlación directa y débil, ya que la significación bilateral obtenida en cada caso es mayor al 5% ($\alpha=0,050$).

5.2.4. Contrastación de la hipótesis específica 2

1. Planteamiento de la hipótesis estadística

Hipótesis Alternativa (H1)

Existe relación significativa entre los Recursos directamente Recaudados y los gastos relacionados a obligaciones contractuales según percepción del personal Administrativo de la Red de Salud de Huamanga 2021.

Hipótesis Nula (H0)

No existe relación significativa entre los Recursos directamente Recaudados y los gastos relacionados a obligaciones contractuales según percepción del personal Administrativo de la Red de Salud de Huamanga 2021.

2. Nivel de significancia

El nivel de significancia de la investigación es $\text{Alpha} = 0.05$

3. Prueba de hipótesis

Tabla 18. *Correlación entre Recursos directamente Recaudados y los gastos relacionados a obligaciones contractuales.*

Correlación		Gastos relacionados a obligaciones contractuales	Sig. bilateral	N
Rho de Spearman	Recursos directamente Recaudados	Coeficiente de correlación	0,442**	28
		Sig. (bilateral)	-0,027	
		N		28

** . La correlación es significativa en el nivel 0,01 (bilateral).

4. Conclusión

Se observó en la tabla 17, los coeficientes de correlación Rho de Spearman entre la variable Recursos directamente Recaudados y las dimensiones Gasto Relacionados a obligaciones contractuales donde la correlación es negativa, pero no significativas, lo que indica que indica que existe una correlación negativa entre las variables, ya que la significación bilateral obtenida en cada caso es mayor al 5% ($\alpha=0,050$).

5.2.5. Contrastación de la hipótesis específica 3

1. Planteamiento de la hipótesis estadística

Hipótesis Alterna (H1)

Existe relación significativa entre los Recursos directamente Recaudados y los gastos relacionados a mantenimiento según percepción del personal Administrativo de la Red de Salud de Huamanga 2021.

Hipótesis Nula (H0)

No existe relación significativa entre los Recursos directamente Recaudados y los gastos relacionados a mantenimiento según percepción del personal Administrativo de la Red de Salud de Huamanga 2021.

2. Nivel de significancia

El nivel de significancia de la investigación es $\text{Alpha} = 0.05$

3. Prueba de hipótesis

Tabla 19. *Correlación entre Recursos directamente Recaudados y los gastos relacionados a mantenimiento.*

Correlación		Gastos relacionados a mantenimiento.	Sig. bilateral	N
Tau_b de		Coficiente de		
		correlación	0,355**	0,035
Kendall	Recursos directamente Recaudados	Sig. (bilateral)	0,035**	0,355**
		N		28

** . La correlación es significativa en el nivel 0,01 (bilateral).

4. Conclusión

Se observó en la tabla 18, los coeficientes de correlación Rho de Spearman entre la variable Recursos directamente Recaudados y la dimensión Gastos relacionados a mantenimiento donde la correlación es positiva, pero no significativas, lo que indica que existe una correlación positiva entre las variables, ya que la significación bilateral obtenida en cada caso es mayor al 5% ($\alpha=0,050$).

ANÁLISIS Y DISCUSIÓN RESULTADOS

Discusión sobre el objetivo general

Tal como se observa en los resultados, al determinar la relación que existe entre los recursos directamente recaudados y la ejecución de gastos según percepción del personal Administrativo de la Red de Salud de Huamanga, en el periodo 2021. Al comprobarse la hipótesis alterna, se demuestra la validez de la hipótesis general de investigación: Existe relación significativa entre los Recursos directamente Recaudados y la Ejecución de gastos según percepción del personal Administrativo de la Red de Salud de Huamanga 2021, aseveración que se hace para un 95% de nivel de confianza, y respaldado por un $(r= 0,410$, y un p valor de $0,042$). Estos resultados guardan relación con los trabajos de: Callo (2018), en su investigación titulada, Recursos directamente Recaudados y su ejecución de inversión por administración directa en la Municipalidad Provincial de San Miguel periodo 2015-2017, concluye que existe una correlación significativa entre los Recursos directamente Recaudados con la ejecución de inversión por administración directa con un coeficiente de correlación de Pearson de $0,865$; mismo que se acepta la hipótesis de investigación (H_i); “Los Recursos directamente Recaudados se relaciona significativamente con la ejecución de inversión por administración directa en la Municipalidad Provincial de San Martín periodo 2015-2017”; por lo tanto las rentas de propiedad, venta de bienes, multas, sanciones y prestaciones de servicio se relacionan directamente en la Ejecución de inversión por administración directa. El Ministerio de Economía y Finanzas (2020) señala que los Recursos directamente Recaudados son los ingresos obtenidos por las mismas instituciones públicas y que son administrados por ellos mismos. Algunas fuentes de ingreso directas para las instituciones, según la MEF, son: renta de propiedad, tasas, venta de bienes y prestación de servicios, entre otros.

Discusión sobre objetivo específico 1

Determinar la relación que existe entre los Recursos directamente Recaudados y los gastos relacionados a compra de bienes según percepción del personal Administrativo de la Red de Salud de Huamanga 2021, Al comprobarse la hipótesis alterna, se demuestra la validez de la hipótesis específica 1: Existe relación significativa entre los Recursos directamente Recaudados y los Gastos relacionados a compra de bienes según percepción del personal administrativo de la Red de Salud de Huamanga 2021, aseveración que se hace para un 95% de nivel de confianza, respaldado por un $(r= 0,378$, y un p valor de 0,0317). Estos resultados guardan relación con los trabajos de: Armas (2016), realizó la investigación, *La ejecución presupuestal y las adquisiciones de bienes y servicios a través del portal de compras públicas del centro de investigación científica de la Universidad Técnica de Ambato*, para optar el grado académico de Maestra en la escuela de posgrado de la Universidad Técnica de Ambato – Ecuador, Analizando los tiempos de ejecución presupuestaria; se determinó que una sola persona responsable para los procesos de contratación no abastece para el número de proyectos que se encuentran apertura dos y en ejecución. También, según la Contraloría General de la República (2019), los Recursos directamente Recaudados se refiere a los recursos que generan las propias entidades y a la misma vez son administrados por ellas. Los Recursos directamente Recaudados sirven a las instituciones para aumentar la capacidad de gasto en cumplimiento de los objetivos propuestos en el plan anual, esto les permite tener un control administrativo más directo, como se mencionó líneas arriba algunas formas de recaudar más dinero o recursos son: vender y prestar servicios, estos benefician directamente a la institución.

Discusión sobre objetivo específico 2

Determinar la relación que existe entre los Recursos directamente Recaudados a los gastos relacionados a obligaciones contractuales según percepción del personal Administrativo de la Red de Salud de Huamanga 2021, Al comprobarse la hipótesis alterna,

se demuestra la validez de la hipótesis específica 2: Existe relación significativa entre los Recursos directamente Recaudados y los Gastos relacionados a obligaciones contractuales según percepción del personal administrativo de la Red de Salud de Huamanga 2021, aseveración que se hace para un 95% de nivel de confianza, con un resultado ($r= 0,442$, y un p valor de $-0,027$). Estos resultados guardan relación con los trabajos de: Montalva, (2020) realizó la investigación, Recursos directamente Recaudados y ejecución presupuestal en una unidad ejecutora de la PNP, 2020, para optar el grado de maestra en gestión pública, en la escuela de posgrado, de la Universidad Cesar Vallejo – Perú, según el objetivo general planteado determinar la relación entre los Recursos directamente Recaudados y ejecución presupuestal en una unidad ejecutora de la PNP 2020 y la contrastación con la hipótesis general se concluye que, si existe relación entre los Recursos directamente Recaudados y ejecución presupuestal, en una unidad ejecutora de la PNP 2020, es decir a más Recursos directamente Recaudados mayor ejecución presupuestal. Soto (2013) menciona que: Los Recursos directamente Recaudados están comprendidos dentro de la clasificación de las fuentes de financiamiento, gracias a ella las instituciones del estado pueden invertir con ese dinero para la ejecución de varias obras públicas que tiene planeado a inicios de año (p. 150).

Discusión sobre objetivo 3

Determinar la relación que existe entre los Recursos directamente Recaudados a los gastos relacionados a mantenimiento según percepción del personal Administrativo de la Red de Salud de Huamanga 2021, Al comprobarse la hipótesis alterna, se demuestra la validez de la hipótesis específica 3: Existe relación significativa entre los Recursos directamente Recaudados y los Gastos relacionados a mantenimiento según percepción del personal administrativo de la Red de Salud de Huamanga 2021, aseveración que se hace para un 95% de nivel de confianza, con un resultado ($r= 0,355$, y un p valor de $0,035$). Estos resultados guardan relación con los trabajos de Sosa (2020), en dicha investigación: La ejecución presupuestal del

Hospital de Emergencias José Casimiro Ulloa, 2016-2018, para optar el grado académico de Maestra., en la escuela de posgrado de la Universidad Cesar Vallejo – Perú, Respecto al comportamiento de la ejecución presupuestal del HEJCU en los periodos analizados se concluye que tuvo una ejecución presupuestal óptima alcanzando una ejecución del 93.3% en el año 2016, reduciéndose en el año 2017 a 88.84% e incrementándose notablemente a 96.13% en el 2018. En cuanto a la tendencia de la ejecución presupuestal el $R^2=0.16$ infiere que en el año 2019 el comportamiento de la ejecución presupuestal tiene una probabilidad del 16% de que probablemente se continuará con esta tendencia. Para Castillo (2019) la ejecución de gastos es una fase del proceso presupuestal, por el cual se tiene conocimiento de los ingresos y egresos aproximados en el desarrollo de la fase de programación y formulación del presupuesto con el fin de cumplir objetivos. En la ejecución de gastos se destina el presupuesto para cumplir con el pago necesario durante el año fiscal. Según Directiva N° 005 (2010), Artículo N° 12 - Fase de Ejecución del Gasto Público.

CONCLUSIÓN

1. De acuerdo con el objetivo general, se determina la relación significativa que existe entre los recursos directamente recaudados y la ejecución de gastos según percepción del personal Administrativo de la Red de Salud de Huamanga, en el periodo 2021, como resultado estadístico se hizo uso del Rho de Spearman, indicando que existe una correlación positiva entre recursos directamente recaudados y la ejecución de gastos, respaldado por un (Alpha = 0.05 y P-valor = 0.042), en tal sentido nos indica que recursos directamente recaudados son indispensables y que dan a jugar un papel importante en la ejecución de gastos.
2. Respecto al primer objetivo específico, se determinó que existe una relación positiva entre los recursos directamente recaudados y los gastos relacionados a compra de bienes según percepción del personal administrativo de la Red de Salud de Huamanga, en el periodo 2021; como resultado estadístico se hizo uso del Rho de Spearman, indicando que existe una correlación positiva entre recursos directamente recaudados y la ejecución de gastos, respaldado por un (Alpha = 0.05 y P-Valor de 0.037), esto quiere decir que los recursos directamente recaudados juegan un papel importante en los gastos relacionado a compra de bienes.
3. Para el segundo objetivo específico, se determinó que existe una relación inversa entre los recursos directamente recaudados y los gastos relacionados a obligaciones contractuales según percepción del personal administrativo de la Red de Salud de Huamanga, en el periodo 2021; como resultado estadístico se hizo uso del Rho de Spearman, indicando que existe una correlación positiva entre recursos directamente recaudados y la ejecución de gastos, respaldado por un (Alpha = 0.05 y p-valor de -0.027), esto quiere decir que los recursos directamente recaudados juegan un papel importante en los gastos relacionado a obligaciones contractuales.

4. Para el Tercer objetivo específico, se determinó que existe relación positiva entre los recursos directamente recaudados y los gastos relacionados a mantenimiento según percepción del personal administrativo de la Red de Salud de Huamanga, en el periodo 2021; como resultado estadístico se hizo uso del Rho de Spearman, indicando que existe una correlación positiva entre recursos directamente recaudados y la ejecución de gastos, respaldado por un (Alpha = 0.05 y p. valor de 0.035), esto quiere decir que los recursos directamente recaudados juegan un papel importante en los gastos relacionado a mantenimiento.

RECOMENDACIONES

A los funcionarios de la Red de Salud de Huamanga – Ayacucho, Con respecto al proceso de los Recursos directamente Recaudados se relaciona significativamente con la ejecución de gastos por esta razón el gerente de la Red de Salud Huamanga se le sugiere que deba implementar un manual de actividades para fortalecer esta relación que será de beneficio total para la institución.

Capacitar a los colaboradores entorno a buen gestionamiento de los recursos para tener una buena implementación y desarrollo efectivo en los procesos y futuros proyectos.

Desarrollar un control o supervisión adecuado de los recursos de recaudos en la Red de Huamanga con el objetivo de hacer el buen uso.

Monitorear los resultados o documentos participes en las ejecuciones de proyectos anteriores para entrono al presupuesto de la Red de Huamanga para optimizar errores en futuros proyectos de inversión.

Establecer programas de capacitación del personal con el objetivo de establecer liderazgo y conocimiento de manejo de presupuesto efectivo.

Se recomienda que para futuras investigaciones se realice investigaciones con las variables de estudio, pero utilizando un tipo de investigación aplicada y con un nivel de investigación explicado y con diseños experimentales para mejorar los resultados y por ende busca posibles soluciones a la problemática del problema

REFERENCIA BIBLIOGRÁFICAS

- Actualidad Gubernamental. . (2015). *Informes Especiales*. Lima.
- Albarado de DIos, I. T., & Galindo Quinto , L. M. (2019). *ANÁLISIS DE LA EJECUCIÓN PRESUPUESTAL Y VERIFICACIÓN DEL REGISTRO CONTABLE DE LOS INGRESOS Y GASTOS DE OCHO MUNICIPIOS DE BOYACÁ DURANTE LA VIGENCIA 2016*. Tujan - Colombia.
- Alvarado, J. (2013). *Presupuesto del Sector Público*. Lima-Perú.
- Armas Real, M. C. (2016). *la ejecución presupuestal y las adquisiciones de bienes y servicios a través del portal de compras públicas del centro de investigación científica de la Universidad Técnica de Ambato,*. Ambato.
- Behar, R. D. (2008). *METODOLOGIA DE LA INVESTIGACION*. Editorial Shalom 2008.
- Bernardo, C., Carvajal, Y., & Contreras, V. (2019). *Metodología de la Investigación. Manual del Estudiante*. Lima: Unidad Académica de Estudios Generales.
- Calloquispe Rodriguez , Y. (2018). *Recursos directamente recaudados y su ejecución de inversión por administración directa en la Municipalidad Provincial de San Miguel periodo 2015-2017,*. Lima-Perú.
- Carrasco, S. (2019). *Metodología de la Investigación Científica*. Lima: San Marcos.
- Castillo Terrazas, E. (2019). *Análisis y evaluación de los comités de gestión y su incidencia en la ejecución presupuestal de la Municipalidad Provincial de Puno periodo 2014 – 2016*. Puno - Perú.
- Chacaltana Benites, E. E. (2018). *La gestión presupuestaria y asignación de recursos en la ejecución del gasto en la Universidad Nacional Jorge Basadre Grohmann Tacna, periodo 2012 – 2016*. Tacna - Perú.
- Chacaltana, B. E. (2018). *LA GESTIÓN PRESUPUESTARIA Y ASIGNACIÓN DE RECURSOS EN LA EJECUCIÓN DEL GASTO EN LA UNIVERSIDAD NACIONAL JORGE BASADRE GROHMANN TACNA, PERIODO 2012 – 2016*. Tacna - Perú.

- Chafloque, C. (2017). *El presupuesto por resultados y sus efectos en la calidad del gasto del sector salud de la Región Lambayeque 2011-2016*. Trujillo - Perú: Universidad César Vallejo.
- Contraloría General de la Republica. (2019). *Resolución N° 373-2019 "recursos directamente recaudados"*. Lima - Perú.
- DGPP. (2015). *Ley N° 30372 Ley de Presupuesto del Sector Público para el año fiscal 2016*. Lima.
- Egúsquiza Medina, G. C. (2018). *Ejecución del gasto de las unidades de peajes de Provias Nacional, 2015 – 2016*. Lima - Perú.
- Egúsquiza, M. G. (2015). *Ejecución del gasto de las unidades de peajes de Provias Nacional, 2015 – 2016*. Lima - Perú.
- Espinoza Sarango, D. R. (2017). *Recaudación de impuestos y ejecución de obra pública en el Gobierno Autónomo Descentralizado Municipal Intercultural y Plurinacional de Arajuno*,. Ecuador.
- Espinoza, S. D. (2017). *Recaudación de impuestos y ejecución de obra pública en el Gobierno Autónomo Descentralizado Municipal Intercultural y Plurinacional de Arajuno*". Ambato - Ecuador.
- Hernández, A., Ramos, M., Placencia, B., Idagochea, B., Quimis, A., & Moreno, L. (2018). *Metodología de la Investigación Científica*. Bucarest: Área de Innovación y Desarrollo, S.L.
- Hernández, S. R., Collado, C. F., & Baptista, L. M. (2014). *Metodología de la investigación* (sexta edición ed.). México: McGRAW-HILL / INTERAMERICANA EDITORES, S.A. DE C.V.
- León, F. M. (2017). *EL PROCESO DE CONTRATACIÓN PÚBLICA DEL GOBIERNO AUTÓNOMO DESCENTRALIZADO DEL MUNICIPIO DE AMBATO EN LA EJECUCIÓN PRESUPUESTARIA DEL AÑO 2015*. Ambato - Ecuador.
- MEF. (2016). *LEY DE PRESUPUESTO DEL SECTOR PÚBLICO* . Lima.

MEF. (2018). *Presupuesto Público*. Lima.

Ministerio De Economía y Finanzas. (2020). *Directiva para la Ejecución Presupuestaria*. Lima -Perú.

MINISTERIO DE ECONOMIA Y FINANZAS. (15 de Noviembre de 2020). *Mef.gob.pe*.
Obtenido de https://www.mef.gob.pe/contenidos/presu_publ/anexos/Clasificador_de_Fuentes_y_Rubros_2020.pdf

Ministerio de Economía y Finanzas. (15 de 05 de 2020). *www.mef.gob.pe*. Obtenido de https://www.mef.gob.pe/es/?option=com_content&language=es-ES&Itemid=100770&view=article&catid=27&id=375&lang=es-ES

Ministerio de Econoomia y Finanza. (15 de Febrero de 2019). *Dirección General de Presupuesto*. Obtenido de https://www.mef.gob.pe/es/?option=com_content&language=es-ES&Itemid=101079&view=article&catid=308&id=534&lang=es-ES

Montalva Ayala, j. M. (2020). *Recursos directamente recaudados y ejecución presupuestal en una unidad ejecutora de la PNP, 2020*,. Lima.

Montalva, A. J. (2020). *Recursos directamente recaudados y ejecución presupuestal en una unidadejecutora de la PNP, 2020*. Lima -Perú.

Mori Pinedo, C. (2018). *Gestión de Control y Eficiencia en la ejecución del gasto de cinco unidades ejecutoras de Salud de San Martín – 2017*. Lima - Perú.

Mori, P. C. (2018). *Gestión de Control y Eficiencia en la ejecución del gasto de cinco unidades ejecutoras de Salud de San Martín - 2017*. Lima - Perú.

Nº 005-2010-EF/76.01 y modifi. (2015). *Directiva para la ejecución presupuestaria*. Lima.

Ñaupas, H., Valdivia, M., Palacios, J., & Romero, H. (2018). *Metodología de la Investigación. Cualitativa - Cuantitativa y Redacción de Tesis*. Bogotá : Ediciones de la U.

OMS. (2017). *Proyecto de presupuesto por programas*. Organización Mundial de la Salud.

Pozos Galindo, L. A. (2015). *Imperativos constitucionales y gestión del gasto público Colombiano; de allí, estableció que existió un problema en la etapa de ejecución presupuestal, en donde el Gobierno Colombiano.* Colombia.

Salazar Astete, M. N. (2019). *Estrategias funcionales en el incremento de los recursos directamente recaudados de la Unidad Ejecutora de Salud Tarma,* Perú.

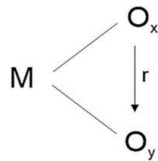
Sosa Chara, M. Y. (2020). *La ejecución presupuestal del Hospital de Emergencias José Casimiro Ulloa, 2016-2018.* Lima - Perú.

Soto. (2013). *La ejecución de las inversiones en el sector público en el periodo 2007-2012.* Actualidad empresarial.

ANEXOS

Anexo 1: Matriz De Consistencia

“Recursos directamente Recaudados y Ejecución de gastos según Percepción del personal Administrativo de la Red de Salud Huamanga 2021”

PROBLEMA	OBJETIVO	HIPOTESIS	VARIABLES	DIMENSIONES	METODOLOGIA
<p>Problema general: ¿De qué manera se relaciona los Recursos directamente Recaudados y la Ejecución de gastos según la percepción del personal Administrativo de la Red de Salud de Huamanga 2021?</p>	<p>Objetivos generales: Determinar la relación que existe entre los Recursos directamente Recaudados y la Ejecución de gastos según percepción del personal Administrativo de la Red de Salud de Huamanga 2021</p>	<p>Hipótesis general: Existe relación significativa entre los Recursos directamente Recaudados y la Ejecución de gastos según percepción del personal Administrativo de la Red de Salud de Huamanga 2021</p>			<p>Método general: Método científico. Método específico: deductivo Tipo de investigación: Básica Diseño de investigación: No experimental</p>
<p>¿De qué manera se relaciona los Recursos directamente Recaudados a los gastos relacionados a Compra de bienes según percepción del personal Administrativo de la Red de Salud de Huamanga 2021</p>	<p>Determinar la relación que existe entre los Recursos directamente Recaudados a los gastos relacionados a compra de bienes en el según percepción del personal Administrativo de la Red de Salud de Huamanga 2021</p>	<p>Existe relación significativa entre los Recursos directamente Recaudados y los gastos relacionados a compra de bienes según percepción del personal Administrativo de la Red de Salud de Huamanga 2021</p>	<p>V1 Recursos directamente Recaudados</p>	<p>D1 Tasas</p>	<p>Correlacional: Esquema:</p>  <p>Donde M: Representa estudio V1: Procedimiento Administrativos V2: Compras directas r: Relación entre variables o correlación</p>
<p>¿De qué manera se relaciona los Recursos directamente Recaudados a los gastos relacionados a obligaciones contractuales según percepción del personal Administrativo de la Red de Salud de Huamanga 2021</p>	<p>Determinar la relación que existe entre los Recursos directamente Recaudados a los gastos relacionados a obligaciones contractuales según percepción del personal Administrativo de la Red de Salud de Huamanga 2021</p>	<p>Existe relación significativa entre los Recursos directamente Recaudados a los gastos relacionados a obligaciones contractuales según percepción del personal Administrativo de la Red de Salud de Huamanga 2021</p>		<p>D2 Prestación de Servicios</p>	
<p>¿De qué manera se relaciona los Recursos directamente Recaudados y los gastos relacionados a mantenimiento según percepción del personal Administrativo de la Red de Salud de Huamanga 2021?</p>	<p>Determinar la relación que existe entre los Recursos directamente Recaudados a los gastos relacionados a mantenimiento según percepción del personal Administrativo de la Red de Salud de Huamanga 2021</p>	<p>Existe relación significativa entre los Recursos directamente Recaudados a los gastos relacionados a mantenimiento según percepción del personal Administrativo de la Red de Salud de Huamanga 2021</p>	<p>V2 Ejecución de gastos</p>	<p>D1 Gastos relacionados a compra de bienes</p>	<p>Población: 30 personal administrativo de la Red de Salud de Huamanga Muestra: 28 personal del servicio de logística. tesorería, contabilidad Técnicas de recolección de datos: Técnica encuesta Instrumento de recolección de datos: Instrumento cuestionario</p>
				<p>D2 Gastos relacionados a obligaciones Contractuales</p>	
				<p>D3 Gastos relacionados a mantenimiento</p>	

Anexo 2: Matriz de Operacionalización de Variables

Operacionalización de la primera variable

Variables	Definición Conceptual	Definición Operacional	Dimensiones e Indicador	Ítem	Instrumento	Escala de medición
Recursos Directamente Recaudados	Los Recursos directamente Recaudados son todos aquellos ingresos generados por las acciones de las mismas entidades públicas y que son administradas directamente por ellas mismas. Algunas actividades que generan ingresos son: rentas de propiedades, tasas, venta de bienes, prestación de servicios, y otros. (Chafloque 2017).	Los Recursos directamente Recaudados serán medidos en base a las dimensiones siguientes: Tasas, Venta de Bienes, Prestación de servicios	D1 Tasas	<ol style="list-style-type: none"> 1. Las tasas están fijadas de acuerdo a la planificación presupuestal. 2. Las tasas de cada producto se encuentra registrada y a la vista del personal administrativo 3. Las tasas están establecidos de acuerdo al producto establecidos por ley 4. La implementación de estrategias financieras permite el incremento en la captación de ingresos por tasas en la Red de Salud Huamanga. 5. Se comprueba diariamente que el monto de las recaudaciones por tasas sea consistente con los informes de los cajeros en la Red de Salud Huamanga. 6. La tarifa de las tasas se encuentra actualizadas en la Red de Salud Huamanga. 7. Los Recursos directamente Recaudados obtenidos por tasas influyen en la Ejecución de Gastos. 8. Los precios establecidos son acorde a las compras adquiridas 9. El manejo de los ingresos a caja cuenta con documentos sustentados. 10. Se realiza un balance oportuno y de tallado de las recaudaciones por derecho de tasas 	Cuestionarios	Escala Ordinal 1. Nunca 2. Casi nunca 3. A veces 4. Casi siempre 5. Siempre
			D2 Prestación de Servicios	<ol style="list-style-type: none"> 11. El servicio que se ofrece es idóneo para los objetivos de la institución 12. El personal se capacita constantemente 13. Se emplean estrategias para mejorar la prestación de servicios. 14. El personal coordina de manera directa con los directivos de la institución. 15. Se comunica de manera oportuna los cambios realizados en la institución. 16. La prestación de servicios cubre la demanda de los pacientes. 17. La prestación de servicios genera mayores ingresos en los Recursos directamente Recaudados en la Red de Salud Huamanga. 18. Se comprueba diariamente que el monto de las recaudaciones por prestación de servicios sea consistente con los informes de los cajeros en la Red de Salud de Huamanga. 19. La dirección administrativa o financiera realiza acciones correspondientes para mejorar la eficacia y eficiencia de las recaudaciones en cuanto a prestación de servicios en la Red de Salud Huamanga. 20. La captación de los Recursos directamente Recaudados interviene en la mejora de prestación de servicios en la Red de Salud Huamanga. 21. Los Recursos directamente Recaudados obtenidos por tasas influyen en la Ejecución de gastos en la Red 		

Operacionalización de la segunda variable

Variables	Definición Conceptual	Definición Operacional	Dimensiones	Indicadores	Ítem	Instrumento	Escala de medición
Ejecución de Gastos	La Ejecución de gastos es el proceso de cumplimiento de los deberes de gasto con el propósito de solventar la prestación de bienes y servicios, para lograr las metas trazadas en cuanto a las inversiones de presupuestos institucionales. (MEF 2021)	La Ejecución de gastos será medida en base a las dimensiones siguientes: Gastos relacionados a compra de bienes, Gastos relacionados a obligaciones contractuales, Gastos relacionados a mantenimiento	D1 Gastos relacionados a compra de bienes	Adquisición de equipos tecnológicos.	1. La adquisición de equipos tecnológicos guarda relación con los objetivos trazados en la Red de Salud Huamanga. 2. Se determinan las metas presupuestarias en función a los gastos en adquisición de equipos tecnológicos. 3. Se verifica periódicamente la ejecución de gastos en la adquisición de equipos tecnológicos.	Cuestionarios	Escala Ordinal 6. Nunca 7. Casi nunca 8. A veces 9. Casi siempre 10. Siempre
				Adquisición de materiales quirúrgicos.	4. La adquisición de materiales quirúrgicos guarda relación con los objetivos trazados en la Red de Salud Huamanga. Se determinan las metas presupuestarias en función a los gastos en adquisición de materiales quirúrgicos. 5. Se verifica periódicamente la ejecución de gastos en la adquisición de materiales quirúrgicos		
				Adquisición de materiales de escritorio	6. La adquisición de materiales de escritorio guarda relación con los objetivos trazados en la Red de Salud Huamanga 7. Se determinan las metas presupuestarias en función a los gastos en adquisición de materiales de escritorio. 8. Se verifica periódicamente la ejecución de gastos en la adquisición de materiales de escritorio		
			D2 Gastos relacionados a obligaciones contractuales	Contratos de personal profesional en salud	9. Se cubre en su totalidad, según contrata, el pago al personal profesional de salud en la Red de Salud de Huamanga. 10. Existe dificultades en el cumplimiento del pago según contrata al personal profesional de salud en la Red de Salud de Huamanga		
				Contratos de personal técnico en salud	11. Se cubre en su totalidad, según contrata, el pago al personal técnico de salud en la Red de Salud de Huamanga. 12. Existe dificultades en el cumplimiento del pago según contrata al personal técnico de salud en la Red de Salud de Huamanga.		
				Contratos de personal, administrativo.	13. Se cubre en su totalidad, según contrata, el pago al personal administrativo en la Red de Salud de Huamanga. 14. Existe dificultades en el cumplimiento del pago según contrata al personal administrativo en la Red de Salud de Huamanga.		
				Contratos de personal de limpieza.	15. Se cubre en su totalidad, según contrata, el pago al personal de limpieza en la Red de Salud de Huamanga. 16. Existe dificultades en el cumplimiento del pago según contrata al personal de limpieza en la Red de Salud de Huamanga.		
				Contratos de personal de seguridad y vigilancia	17. Se cubre en su totalidad, según contrata, el pago al personal de seguridad y vigilancia en la Red de Salud de Huamanga. 18. Existe dificultades en el cumplimiento del pago según contrata al personal de seguridad y vigilancia en la Red de Salud de Huamanga.		
			D3 Gastos relacionados a mantenimiento	Gastos en mantenimiento de equipos tecnológicos	19. El presupuesto asignado al manteniendo de equipos tecnológicos es el adecuado en la Red de Salud Huamanga. 20. La ejecución de gastos en el mantenimiento de equipos tecnológico obedece a los objetivos trazados en la Red de Salud Huamanga		
				Gastos en mantenimiento de infraestructura	21. El presupuesto asignado al manteniendo de infraestructura es el adecuado en la Red de Salud Huamanga. 22. La ejecución de gastos en el mantenimiento de infraestructura obedece a los objetivos trazados en la Red de Salud Huamanga.		
				Gastos relacionados a servicios básicos	23. El presupuesto asignado para los servicios básicos es el adecuado en la Red de Salud Huamanga. 24. La ejecución de gastos en los servicios básicos obedece a los objetivos trazados en la Red de Salud Huamanga. 25. El PIA es adecuado para el cumplimiento de la ejecución de gastos en la Red de Salud Huamanga. 26. El PPIM es adecuado para el cumplimiento de la ejecución de gastos en la Red de Salud Huamanga		

Anexo 3: Matriz de Operacionalización del Instrumento

Operacionalización de instrumento de la primera variable

Variables	Dimensiones e Indicador	Ítem	Instrumento	Escala de medición
Recursos Directamente Recaudados	D1 Tasas	1. Las tasas están fijadas de acuerdo a la planificación presupuestal. 2. Las tasas de cada producto se encuentra registrada y a la vista del personal administrativo 3. Las tasas están establecidos de acuerdo al producto establecidos por ley 4. La implementación de estrategias financieras permite el incremento en la captación de ingresos por tasas en la Red de Salud Huamanga. 5. Se comprueba diariamente que el monto de las recaudaciones por tasas sea consistente con los informes de los cajeros en la Red de Salud Huamanga. 6. La tarifa de las tasas se encuentra actualizadas en la Red de Salud Huamanga. 7. Los Recursos directamente Recaudados obtenidos por tasas influyen en la Ejecución de Gastos. 8. Los precios establecidos son acorde a las compras adquiridas 9. El manejo de los ingresos a caja cuenta con documentos sustentados. 10. Se realiza un balance oportuno y de tallado de las recaudaciones por derecho de tasas	Cuestionarios	Escala Ordinal 1. Nunca 2. Casi nunca 3. A veces 4. Casi siempre Siempre
	D2 Prestación de Servicios	11. El servicio que se ofrece es idóneo para los objetivos de la institución 12. El personal se capacita constantemente 13. Se emplean estrategias para mejorar la prestación de servicios. 14. El personal coordina de manera directa con los directivos de la institución. 15. Se comunica de manera oportuna los cambios realizados en la institución. 16. La prestación de servicios cubre la demanda de los pacientes. 17. La prestación de servicios genera mayores ingresos en los Recursos directamente Recaudados en la Red de Salud Huamanga. 18. Se comprueba diariamente que el monto de las recaudaciones por prestación de servicios sea consistente con los informes de los cajeros en la Red de Salud de Huamanga. 19. La dirección administrativa o financiera realiza acciones correspondientes para mejorar la eficacia y eficiencia de las recaudaciones en cuanto a prestación de servicios en la Red de Salud Huamanga. 20. La captación de los Recursos directamente Recaudados interviene en la mejora de prestación de servicios en la Red de Salud Huamanga. 21. Los Recursos directamente Recaudados obtenidos por tasas influyen en la Ejecución de gastos en la Red		

Operacionalización de instrumento de la segunda variable

Variables	Dimensiones	Indicadores	Ítem	Instrumento	Escala de medición
Ejecución de Gastos	D1 Gastos relacionados a compra de bienes	Adquisición de equipos tecnológicos.	1. La adquisición de equipos tecnológicos guarda relación con los objetivos trazados en la Red de Salud Huamanga. 2. Se determinan las metas presupuestarias en función a los gastos en adquisición de equipos tecnológicos. 3. Se verifica periódicamente la ejecución de gastos en la adquisición de equipos tecnológicos.	Cuestionarios	Escala Ordinal 11. Nunca 12. Casi nunca 13. A veces 14. Casi siempre 15. Siempre
		Adquisición de materiales quirúrgicos.	4. La adquisición de materiales quirúrgicos guarda relación con los objetivos trazados en la Red de Salud Huamanga. Se determinan las metas presupuestarias en función a los gastos en adquisición de materiales quirúrgicos. 5. Se verifica periódicamente la ejecución de gastos en la adquisición de materiales quirúrgicos		
		Adquisición de materiales de escritorio	6. La adquisición de materiales de escritorio guarda relación con los objetivos trazados en la Red de Salud Huamanga 7. Se determinan las metas presupuestarias en función a los gastos en adquisición de materiales de escritorio. 8. Se verifica periódicamente la ejecución de gastos en la adquisición de materiales de escritorio		
	D2 Gastos relacionados a obligaciones contractuales	Contratos de personal profesional en salud	9. Se cubre en su totalidad, según contrata, el pago al personal profesional de salud en la Red de Salud de Huamanga. 10. Existe dificultades en el cumplimiento del pago según contrata al personal profesional de salud en la Red de Salud de Huamanga		
		Contratos de personal técnico en salud	11. Se cubre en su totalidad, según contrata, el pago al personal técnico de salud en la Red de Salud de Huamanga. 12. Existe dificultades en el cumplimiento del pago según contrata al personal técnico de salud en la Red de Salud de Huamanga.		
		Contratos de personal, administrativo.	13. Se cubre en su totalidad, según contrata, el pago al personal administrativo en la Red de Salud de Huamanga. 14. Existe dificultades en el cumplimiento del pago según contrata al personal administrativo en la Red de Salud de Huamanga.		
		Contratos de personal de limpieza.	15. Se cubre en su totalidad, según contrata, el pago al personal de limpieza en la Red de Salud de Huamanga. 16. Existe dificultades en el cumplimiento del pago según contrata al personal de limpieza en la Red de Salud de Huamanga.		
		Contratos de personal de seguridad y vigilancia	17. Se cubre en su totalidad, según contrata, el pago al personal de seguridad y vigilancia en la Red de Salud de Huamanga. 18. Existe dificultades en el cumplimiento del pago según contrata al personal de seguridad y vigilancia en la Red de Salud de Huamanga.		
	D3 Gastos relacionados a mantenimiento	Gastos en mantenimiento de equipos tecnológicos	19. El presupuesto asignado al manteniendo de equipos tecnológicos es el adecuado en la Red de Salud Huamanga. 20. La ejecución de gastos en el mantenimiento de equipos tecnológico obedece a los objetivos trazados en la Red de Salud Huamanga		
		Gastos en mantenimiento de infraestructura	21. El presupuesto asignado al manteniendo de infraestructura es el adecuado en la Red de Salud Huamanga. 22. La ejecución de gastos en el mantenimiento de infraestructura obedece a los objetivos trazados en la Red de Salud Huamanga.		
		Gastos relacionados a servicios básicos	23. El presupuesto asignado para los servicios básicos es el adecuado en la Red de Salud Huamanga. 24. La ejecución de gastos en los servicios básicos obedece a los objetivos trazados en la Red de Salud Huamanga. 25. El PIA es adecuado para el cumplimiento de la ejecución de gastos en la Red de Salud Huamanga. 26. El PPIM es adecuado para el cumplimiento de la ejecución de gastos en la Red de Salud Huamanga		



Anexo 4: Instrumento De Investigación
UNIVERSIDAD PERUANA LOS ANDES
FACULTAD DE CIENCIAS ADMINISTRATIVAS Y CONTABLES
CARRERA PROFESIONAL DE: CONTABILIDAD Y FINANZAS

CUESTIONARIO 1

Mediante el presente cuestionario, me presento ante Usted, a fin de que dé respuesta a las preguntas formuladas, esta información relevante servirá para el desarrollo de la tesis titulada “Recursos directamente Recaudados y Ejecución de gastos según Percepción del personal Administrativo de la Red de Salud Huamanga 2021”, el que permitirá medir las variables de estudio y probar la hipótesis, por tal propósito acudo a Ud. Para que a pelando a su buen criterio de respuestas con toda honestidad; quedando agradecida (o) por su intervención.

Instrucciones: Por favor, lea cuidadosamente cada una de las preguntas, y marca una sola respuesta que considere la correcta (estas respuestas están en función al instrumento que Ud. Utiliza, solo es un ejemplo)

1. Nunca
2. Casi nunca
3. A veces
4. Casi siempre
5. Siempre

CONSENTIMIENTO INFORMADO

Acepto participar voluntariamente en esta investigación, conducida por..... he sido informado (a) de que la meta de este estudio es desarrollar un trabajo de investigación

Me han indicado también que tendré que responder las preguntas del cuestionario, lo cual tomará aproximadamente 15 minutos. Reconozco que la información que yo provea en el trabajo de esta investigación es estrictamente confidencial y no será usada para ningún otro propósito fuera de este estudio sin mi consentimiento. He sido informado de que puedo hacer preguntas sobre el proyecto en cualquier momento y que puedo retirarme del mismo cuando así lo decida, sin que esto acarree perjuicio alguno para mi persona.

Entiendo que una copia de esta ficha de consentimiento me será entregada, y que puedo pedir información sobre los resultados de este estudio cuando éste haya concluido.

**CUESTIONARIO PARA LA VARIABLE RECURSOS DIRECTAMENTE
RECAUDADOS**

PREGUNTAS	1	2	3	4	5
DIMENSIÓN 1					
1. Las tasas están fijadas de acuerdo a la planificación presupuestal					
2. Las tasas de cada producto se encuentran registrada y a la vista del personal administrativo					
3. Las tasas están establecidas de acuerdo al producto establecidos por ley					
4. La implementación de estrategias financieras permite el incremento en la captación de ingresos por tasas en la Red de Salud Huamanga.					
5. Se comprueba diariamente que el monto de las recaudaciones por tasas sea consistente con los informes de los cajeros en la Red de Salud Huamanga.					
6. La tarifa de las tasas se encuentra actualizadas en la Red de Salud Huamanga.					

7. Los Recursos directamente Recaudados obtenidos por tasas influyen en la Ejecución de gastos.					
8. Los precios establecidos son acordes a las compras adquiridas.					
9. El manejo de los ingresos a caja cuenta con documentos sustentatorios.					
10. Se realiza un balance oportuno y de tallado de las recaudaciones por derecho de tasas.					
DIMENSION 2					
11. El servicio que se ofrece es idóneo para los objetivos de la institución					
12. El personal se capacita constantemente					
13. Se emplean estrategias para mejorar la prestación de servicios.					
14. El personal coordina de manera directa con los directivos de la institución					
15. Se comunica de manera oportuna los cambios realizados en la institución					
16. La prestación de servicios cubre la demanda de los pacientes.					
17. La prestación de servicios genera mayores ingresos en los Recursos directamente Recaudados en la Red de Salud Huamanga					
18. Se comprueba diariamente que el monto de las recaudaciones por prestación de servicios sea consistente con los informes de los cajeros en la Red de Salud de Huamanga.					
19. La dirección administrativa o financiera realiza acciones correspondientes para mejorar la eficacia y eficiencia de las recaudaciones en cuanto a prestación de servicios en la Red de Salud Huamanga					
20. La captación de los Recursos directamente Recaudados interviene en la mejora de prestación de servicios en la Red de Salud Huamanga					
21. Los Recursos directamente Recaudados obtenidos por tasas influyen en la Ejecución de Gastos en la Red					

Gracias por su colaboración



UNIVERSIDAD PERUANA LOS ANDES
FACULTAD DE CIENCIAS ADMINISTRATIVAS Y CONTABLES
CARRERA PROFESIONAL DE: CONTABILIDAD Y FINANZA

CUESTIONARIO 2

Mediante el presente cuestionario, me presento ante Usted, a fin de que dé respuesta a las preguntas formuladas, esta información relevante servirá para el desarrollo de la tesis titulada “Recursos directamente Recaudados y Ejecución de gastos según Percepción del personal Administrativo de la Red de Salud Huamanga 2021” el que permitirá medir las variables de estudio y probar la hipótesis, por tal propósito acudo a Ud. Para que a pelando a su buen criterio de respuestas con toda honestidad; quedando agradecida (o) por su intervención.

Instrucciones: Por favor, lea cuidadosamente cada una de las preguntas, y marca una sola respuesta que considere la correcta

1. Nunca
2. Casi nunca
3. A veces
4. Casi siempre
5. Siempre

Consentimiento Informado

Acepto participar voluntariamente en esta investigación conducida, por..... he sido informado (a) de que la meta de este estudio es desarrollar un trabajo de investigación

Me han indicado también que tendré que responder las preguntas del cuestionario, lo cual tomará aproximadamente 15 minutos. Reconozco que la información que yo provea en el trabajo de esta investigación es estrictamente confidencial y no será usada para ningún otro propósito fuera de este estudio sin mi consentimiento. He sido informado de que puedo hacer preguntas sobre el proyecto en cualquier momento y que puedo retirarme del mismo cuando así lo decida, sin que esto acarree perjuicio alguno para mi persona.

Entiendo que una copia de esta ficha de consentimiento me será entregada, y que puedo pedir información sobre los resultados de este estudio cuando éste haya concluido.

DIMENSION 1	EJECUCIÓN DE GASTOS1	2	3	4	5
1. La adquisición de equipos tecnológicos guarda relación con los objetivos trazados en la Red de Salud Huamanga.					
2. Se determinan las metas presupuestarias en función a los gastos en adquisición de equipos tecnológicos					
3. Se verifica periódicamente la ejecución de gastos en la adquisición de equipos tecnológicos.					
4. La adquisición de materiales quirúrgicos guarda relación con los objetivos trazados en la Red de Salud Huamanga. Se determinan las metas presupuestarias en función a los gastos en adquisición de materiales quirúrgicos.					
5. Se verifica periódicamente la ejecución de gastos en la adquisición de materiales quirúrgicos.					
6. La adquisición de materiales de escritorio guarda relación con los objetivos trazados en la Red de Salud Huamanga.					

7. Se determinan las metas presupuestarias en función a los gastos en adquisición de materiales de escritorio					
8. Se verifica periódicamente la ejecución de gastos en la adquisición de materiales de escritorio					
DIMENSION 2					
9. Se cubre en su totalidad, según contrata, el pago al personal profesional de salud en la Red de Salud de Huamanga.					
10. Existe dificultades en el cumplimiento del pago según contrata al personal profesional de salud en la Red de Salud de Huamanga					
11. Se cubre en su totalidad, según contrata, el pago al personal técnico de salud en la Red de Salud de Huamanga					
12. Existe dificultades en el cumplimiento del pago según contrata al personal técnico de salud en la Red de Salud de Huamanga.					
13. Se cubre en su totalidad, según contrata, el pago al personal administrativo en la Red de Salud de Huamanga.					
14. Existe dificultades en el cumplimiento del pago según contrata al personal administrativo en la Red de Salud de Huamanga.					
15. Se cubre en su totalidad, según contrata, el pago al personal de limpieza en la Red de Salud de Huamanga.					
16. Existe dificultades en el cumplimiento del pago según contrata al personal de limpieza en la Red de Salud					
17. Se cubre en su totalidad, según contrata, el pago al personal de seguridad y vigilancia en la Red de Salud de Huamanga.					
18. Existe dificultades en el cumplimiento del pago según contrata al personal de seguridad y vigilancia en la Red de Salud de Huamanga					
DIMENSION 3					
19. El presupuesto asignado al manteniendo de equipos tecnológicos es el adecuado en la Red de Salud Huamanga.					
20. La Ejecución de gastos en el mantenimiento de equipos tecnológico obedece a los objetivos trazados en la Red de Salud Huamanga					
21. El presupuesto asignado al manteniendo de infraestructura es el adecuado en la Red de Salud Huamanga.					
22. La Ejecución de gastos en el mantenimiento de infraestructura obedece a los objetivos trazados en la Red de Salud Huamanga.					
23. El presupuesto asignado para los servicios básicos es el adecuado en la Red de Salud Huamanga.					
24. La Ejecución de gastos en los servicios básicos obedece a los objetivos trazados en la Red de Salud Huamanga.					
25. El PIA es adecuado para el cumplimiento de la ejecución de gastos en la Red de Salud Huamanga					
26. El PPIM es adecuado para el cumplimiento de la ejecución de gastos en la Red de Salud Huamanga					

Gracias por su colaboración

Anexo 5: Validez Y Confiabilidad Del Instrumento

La evaluación de los instrumentos es de gran relevancia para lograr que sean válidos y que los resultados obtenidos a partir de estos sean utilizados eficientemente. Agradecemos su valiosa colaboración. Nombres y apellidos del juez: **Mg. César Fernando Solís Lavado**.

Formación académica: **Pedagogía y Humanidades, especialidad: Matemática y Física.**

Áreas de experiencia profesional: **Docente universitario en Investigación y Estadística.**

Tiempo: **30 años**

Institución: **Universidad Peruana Los Andes.**

Cuestionario 1: título... “Recursos directamente Recaudados y Ejecución de gastos según percepción del personal Administrativo de la Red de Salud Huamanga 2021”

Variable 1.-Recursos directamente Recaudados

DIMENSIÓN	ITEM	SUFICIENCIA	COHERENCIA	RELEVANCIA	CLARIDAD	EVALUACION CUALITATIVA	OBSER-VACIONES
D1	1	4	4	4	4	Alto	
	2	4	4	4	4	Alto	
	3	4	4	4	4	Alto	
	4	4	4	4	4	Alto	
	5	4	4	4	4	Alto	
	6	4	4	4	4	Alto	
	7	4	4	4	4	Alto	
	8	4	4	4	4	Alto	
	9	4	4	4	4	Alto	
	10	4	4	4	4	Alto	
D2	11	4	4	4	4	Alto	
	12	4	4	4	4	Alto	
	13	4	4	4	4	Alto	
	14	4	4	4	4	Alto	
	15	4	4	4	4	Alto	
	16	4	4	4	4	Alto	
	17	4	4	4	4	Alto	
	18	4	4	4	4	Alto	
	19	4	4	4	4	Alto	
	20	4	4	4	4	Alto	
	21	4	4	4	4	Alto	
EVALUACION CUALITATIVA POR CRITERIO S		Alto	Alto	Alto	Alto	Alto	

Fuente: tomado del libro Validez y Confiabilidad de instrumentos de investigación: Luis F. Mucha Hospital

Evaluación final por el experto: por criterios y ítems, tomando como medida de tendencia central: la moda.

Calificación:

1. No cumple con el criterio
2. Nivel bajo
3. Nivel moderado
4. Nivel alto

Cuadro 1
Evaluación final
Grado académico

Experto	Grado académico	Evaluación	
		Ítems	Calificación
César Fernando Solís Lavado	Magíster	21	Alto

Sello y Firma:



Mg. César Fernando Solís Lavado
Ed. 01885 - CU - 2011 / EPB - DNEP
Diploma N° A882670 - ANR

Cuestionario 1: título... "Recursos directamente Recaudados y Ejecución de gastos según percepción del personal Administrativo de la Red de Salud Huamanga 2021"

Variable 2.- Ejecución de gastos

DIMENSIÓN	ITEM	SUFICIENCIA	COHERENCIA	RELEVANCIA	CLARIDAD	EVALUACION CUALITATIVA	OBSER-ACIONES
D1	1	4	4	4	4	Alto	
	2	4	4	4	4	Alto	
	3	4	4	4	4	Alto	
	4	4	4	4	4	Alto	
	5	4	4	4	4	Alto	
	6	4	4	4	4	Alto	
	7	4	4	4	4	Alto	
	8	4	4	4	4	Alto	
D2	9	4	4	4	4	Alto	
	10	4	4	4	4	Alto	
	11	4	4	4	4	Alto	
	12	4	4	4	4	Alto	
	13	4	4	4	4	Alto	
	14	4	4	4	4	Alto	
	15	4	4	4	4	Alto	
	16	4	4	4	4	Alto	
	17	4	4	4	4	Alto	
	18	4	4	4	4	Alto	
D3	19	4	4	4	4	Alto	
	20	4	4	4	4	Alto	
	21	4	4	4	4	Alto	
	22	4	4	4	4	Alto	
	23	4	4	4	4	Alto	
	24	4	4	4	4	Alto	
	25	4	4	4	4	Alto	
	26	4	4	4	4	Alto	
EVALUACION CUALITATIVA POR CRITERIOS		Alto	Alto	Alto	Alto	Alto	

Fuente: tomado del libro Validez y Confiabilidad de instrumentos de investigación: Luis F. Mucha Hospital

Evaluación final por el experto: por criterios y ítems, tomando como medida de tendencia central: la moda.

Calificación:

1. No cumple con el criterio
2. Nivel bajo
3. Nivel moderado
4. Nivel alto

Cuadro 1
Evaluación final

Experto	Grado académico	Evaluación	
		Ítems	Calificación
César Fernando Solís Lavado	Magíster	26	Alto

Sello y Firma:

Mg. César Fernando Solís Lavado
PS. 01885 - CU - 2011 / EPG - UNCP
Diploma N°A882670 - ANR

Nombres y apellidos del juez: Dra. Carmen S. Lavado Puente

Formación académica: Ing. Industrias Alimentarias y Lic. Matemática - Física

Áreas de experiencia profesional: Investigación

Tiempo: 10 actual:

De acuerdo con los siguientes indicadores califique cada uno de los ítems según corresponda.

Cuestionario 1: Recursos directamente Recaudados

DIMENSIÓN	ÍTEM	SUFICIENCIA	COHERENCIA	RELEVANCIA	CLARIDAD	EVALUACION CUALITATIVA POR ÍTEMS	OBSERVACIONES
D1	1	3	2	3	3	3	
	2	3	3	3	2	3	
	3	3	3	3	3	3	
	4	3	2	3	3	3	
	5	3	2	3	3	3	
	6	3	3	3	2	3	
	7	3	3	3	3	3	
	8	3	2	3	3	3	
	9	3	3	3	2	3	
	10						
D2	11	3	2	3	3	3	
	12	3	3	3	2	3	
	13	3	3	3	3	3	
	14	3	2	3	3	3	
	15	3	2	3	3	3	
	16	3	3	3	2	3	
	17	3	3	3	3	3	
	18	3	3	3	3	3	
	19	3	3	3	2	3	
	20	3	2	3	3	3	
	21	3	2	3	3	3	

Fuente: tomado del libro Validez y Confiabilidad de instrumentos de investigación: Luis F. Mucha Hospital

Evaluación final por el experto: por criterios y ítems, tomando como medida de tendencia central: la moda.

Calificación:


1. No cumple con el criterio
2. Nivel bajo
3. Nivel moderado
4. Nivel alto

Validez de contenido

Cuadro 1

Evaluación final

Experto	Grado académico	Evaluación	
		Ítems	Calificación
Carmen S. Lavado Puente	DOCTORA EN EDUCACIÓN	21	Nivel moderado



Dra. Carmen S. Lavado Puente

Cuestionario 2: Ejecución de gastos

DIMENSIÓN	ÍTEM	SUFICIENCIA	COHERENCIA	RELEVANCIA	CLARIDAD	EVALUACION CUALITATIVA POR ÍTEMS	OBSERVACIONES
D1	1	3	2	3	3	3	
	2	3	2	3	3	3	
	3	3	3	3	2	3	
	4	3	3	3	3	3	
	5	3	2	3	3	3	
	6	3	3	3	2	3	
	7	3	3	3	3	3	
	8	3	2	3	3	3	
D2	9	3	3	3	2	3	
	10	3	3	3	3	3	
	11	3	2	3	3	3	
	12	3	2	3	3	3	
	13	3	3	3	2	3	
	14	3	3	3	3	3	
	15	3	3	3	3	3	
	16	3	3	3	2	3	
	17	3	2	3	3	3	
	18	3	2	3	3	3	
D3	19	3	3	3	3	3	
	20	3	3	3	3	3	
	21	3	3	3	2	3	
	22	3	2	3	3	3	
	23	3	2	3	3	3	
	24	3	3	3	3	3	
	25	3	3	3	3	3	
	26	3	3	3	3	3	

Fuente: tomado del libro Validez y Confiabilidad de instrumentos de investigación: Luis F. Mucha Hospital

Evaluación final por el experto: por criterios y ítems, tomando como medida de tendencia central: la moda.


Calificación:

1. No cumple con el criterio
2. Nivel bajo
3. Nivel moderado
4. Nivel alto

Validez de contenido Cuadro 1

Evaluación final

Experto	Grado académico	Evaluación	
		Ítems	Calificación
Carmen S. Lavado Puente	DOCTORA EN EDUCACIÓN	26	Nivel moderado



Dra. Carmen S. Lavado Puente

Anexo 6: Data de procedimiento de datos
Recursos directamente recaudados

No	D1										D2										Suma	Nivel
	i1	i2	i3	i4	i5	i6	i7	i8	i9	i10	i11	i12	i13	i14	i15	i16	i17	i18	i19	i20		
1	4	5	3	4	5	3	5	4	5	4	4	5	3	4	4	5	5	4	5	5	91	3
2	2	2	2	3	4	4	3	1	5	4	4	3	4	4	4	3	4	4	3	3	70	2
3	2	2	2	1	4	4	3	1	2	4	2	3	4	2	4	2	4	3	3	2	56	2
4	4	3	3	4	5	3	5	4	5	4	4	1	3	4	2	4	4	5	4	2	78	3
5	4	3	5	5	5	5	5	4	5	5	3	5	2	3	5	3	5	4	1	5	87	3
6	4	4	3	3	3	4	4	3	4	4	4	2	2	3	3	4	3	5	5	3	73	2
7	3	4	4	4	3	3	2	3	5	3	3	2	2	3	3	3	3	2	3	3	64	2
8	5	5	4	5	5	5	5	5	5	5	5	4	4	4	3	5	4	4	4	3	93	3
9	3	2	3	3	4	3	3	3	4	3	3	3	2	3	3	3	4	3	4	3	65	2
10	2	2	3	2	4	3	3	3	4	3	3	2	3	3	3	4	3	4	3	3	63	2
11	5	5	5	4	5	5	5	4	5	5	5	5	5	5	4	4	5	5	5	5	101	3
12	2	3	2	2	4	4	4	4	5	5	5	3	3	4	4	3	4	5	4	5	80	3
13	5	2	4	5	4	5	5	5	5	5	5	4	4	5	3	4	5	4	5	4	93	3
14	3	1	2	1	2	1	2	1	4	2	3	1	2	3	1	3	2	2	2	3	42	1
15	2	4	4	3	4	3	4	1	4	3	4	4	4	3	3	4	3	4	3	4	69	2
16	1	2	4	4	4	3	4	3	4	4	3	2	2	4	4	1	3	3	3	3	64	2
17	4	4	4	4	3	3	4	4	4	4	4	2	2	2	3	4	3	4	4	4	73	2
18	3	2	3	3	2	3	2	4	4	4	4	1	3	4	3	3	3	3	3	2	62	2
19	4	3	5	5	5	5	5	4	5	2	3	1	2	3	2	3	3	4	1	3	73	2
20	3	4	4	4	3	3	2	3	5	3	3	2	2	3	3	3	3	3	2	3	64	2
21	3	1	3	3	3	3	4	3	3	2	3	3	3	3	3	3	3	3	3	3	62	2
22	5	5	5	2	5	1	1	2	5	5	3	2	2	3	1	2	3	3	2	2	60	2
23	5	5	5	2	5	1	1	2	5	5	3	2	2	1	2	3	3	3	2	2	60	2
24	3	3	4	4	3	4	3	4	4	4	3	3	4	3	3	3	4	3	3	3	72	2
25	3	3	4	4	3	4	3	4	4	4	3	3	4	3	3	3	4	3	3	4	73	2
26	1	3	3	3	3	4	3	3	2	3	3	3	3	3	2	2	3	3	3	4	60	2
27	1	2	2	2	3	2	5	3	3	3	1	3	3	2	3	1	3	3	3	1	52	2
28	2	2	2	3	2	5	3	4	3	4	3	1	3	3	2	3	2	3	3	2	56	2

Nunca=1		Baremo	Intervalo	Diferencia	42	1
Casi nunca=2	Minimo = 21	Malo	21 a 48	27	101	20
A veces=3	Maximo = 105	Regular	49 a 77	28		7
Casi siempre=4	Alcance= 105 - 21 = 84	Bueno	78 a 105	27		
Siempre=5	84/3= 28					

28

4%
 71%
 25%
 1.00

Moda	Ejecución de gastos																					
	D1			D2																		
	D1		D2		i1	i2	i3	i4	i5	i6	i7	i8	i9	i10	i11	i12	i13	i14	i15	i16	i17	i18
5	4	42	5	49	3	4	2	4	4	3	5	5	3	2	5	5	5	4	4	4	5	5
4	2	30	4	40	1	3	1	2	3	2	4	1	3	4	3	4	4	3	4	3	4	4
2	2	25	2	31	1	2	1	3	1	2	1	3	4	3	4	4	2	3	4	2	2	2
4	4	40	4	38	4	4	5	4	5	3	3	5	5	1	5	1	5	1	5	1	5	1
5	5	46	5	41	3	4	2	4	4	3	5	5	3	2	5	5	5	4	4	4	5	5
3	4	36	3	37	2	2	3	3	2	4	2	3	4	3	2	2	3	3	4	4	3	4
3	3	34	3	30	4	4	3	4	4	3	3	3	3	4	3	4	3	5	3	5	3	3
5	5	49	4	44	5	5	3	5	4	5	5	5	2	2	2	3	3	3	3	2	2	2
3	3	31	3	34	3	2	3	3	2	3	2	2	3	4	3	4	4	4	4	3	4	4
3	3	29	3	34	3	3	3	3	3	3	3	3	3	4	3	2	4	2	4	2	4	2
5	5	48	5	53	5	5	5	5	5	5	5	5	5	4	5	4	5	4	5	4	5	4
4	4	35	5	45	3	4	5	3	5	4	2	4	4	4	4	3	4	3	4	4	4	4
5	5	45	5	48	5	5	5	5	5	5	5	5	4	5	3	5	5	5	5	5	5	5
2	1	19	3	23	1	2	1	3	1	3	1	3	3	2	2	2	1	2	2	2	3	3
4	4	32	4	37	2	2	3	4	4	3	4	3	4	2	2	3	4	3	2	2	2	3
4	4	33	3	31	4	2	2	4	4	3	1	4	2	5	4	3	4	4	3	3	4	3
4	4	38	4	35	5	5	5	5	5	5	5	5	4	3	4	3	3	3	4	4	4	3
3	3	30	3	32	3	3	3	4	3	4	3	4	4	2	4	2	4	2	2	2	2	2
5	5	43	3	30	3	4	2	4	3	5	5	3	2	5	5	5	4	4	4	5	5	5
3	3	34	3	30	4	4	3	4	4	3	3	3	3	4	3	4	3	5	3	5	3	3
3	3	28	3	34	1	1	3	1	3	2	5	5	5	3	4	3	5	3	3	5	5	1
2	5	36	2	24	3	2	4	3	3	5	1	4	5	3	3	3	5	3	5	3	4	5
2	5	36	2	24	4	2	4	3	3	5	1	4	5	3	3	3	5	4	5	3	4	5
3	4	36	3	36	3	4	4	4	3	4	4	4	3	4	3	4	3	4	3	4	3	4
3	4	36	3	37	3	4	4	4	3	4	4	4	3	4	3	4	3	4	3	4	3	4
3	3	28	3	32	1	1	3	1	3	2	5	5	3	3	4	3	4	3	3	5	5	5
3	2	26	3	26	3	3	2	4	3	3	4	3	1	3	1	3	2	4	3	2	1	2
3	2	30	3	26	3	3	2	4	3	3	4	3	1	5	1	3	1	4	3	2	1	2

0	1	0
4	4	3
12	7	15
6	9	5
6	7	5
28	28	28

Minimo = 26
 Maximo = 130
 Alcance= 130 - 26 = 104
 $104/3 = 35$

Baremo	Intervalo	Diferencia
Mala	26 a 60	34
Regular	61 a 95	34
Buena	96 a 130	34

0%	4%	0
14%	14%	11%
43%	25%	54%
21%	32%	18%
21%	25%	18%
100%	100%	100%

D3

i19	i20	i21	i22	i23	i24	i25	i26	Suma	Nivel	Moda	D1	D2	D3	D1	D2	D3
5	4	2	3	3	5	4	4	102	3	4	3	5	4	33	39	30
1	2	3	1	2	3	2	3	70	2	3	1	4	2	20	33	17
1	1	2	1	2	2	3	4	60	1	2	1	2	1	18	26	16
4	3	4	4	5	4	4	4	95	2	4	5	1	4	38	25	32
5	4	2	3	3	5	4	4	102	3	4	3	5	4	33	39	30
4	2	2	2	2	3	1	1	70	2	2	2	3	2	25	28	17
3	3	3	3	3	3	3	3	88	2	3	3	3	3	31	33	24
4	4	2	3	5	5	4	4	92	2	5	5	2	4	39	22	31
1	1	1	1	3	4	2	2	72	2	3	3	4	1	23	34	15
3	3	2	2	2	2	3	3	74	2	3	3	4	3	27	27	20
4	5	4	5	4	5	4	4	120	3	5	5	4	4	45	40	35
3	3	4	3	3	3	4	4	95	2	4	4	4	3	34	34	27
4	5	4	4	5	5	5	4	123	3	5	5	5	4	44	43	36
3	3	3	1	2	2	1	2	54	1	2	1	2	3	18	19	17
4	4	3	3	4	4	3	2	79	2	3	4	2	4	29	23	27
4	3	2	1	5	5	2	2	83	2	4	4	4	2	26	33	24
4	5	4	4	5	5	4	4	110	3	5	5	3	4	44	31	35
3	2	2	2	4	4	4	4	78	2	4	3	2	4	31	22	25
4	2	3	3	5	5	4	4	103	3	5	3	5	4	31	42	30
3	3	3	3	3	3	3	3	88	2	3	3	3	3	31	33	24
4	4	3	5	5	5	5	5	94	2	5	1	3	5	26	32	36
3	2	2	2	1	2	1	1	78	2	3	3	3	2	30	34	14
3	2	2	2	4	2	1	4	86	2	4	4	3	2	31	35	20
3	3	3	3	3	3	4	4	91	2	3	4	4	3	33	32	26
3	3	3	3	3	3	4	4	91	2	3	4	4	3	33	32	26
1	4	4	3	5	5	5	4	90	2	3	1	3	4	24	35	31
1	3	1	4	2	3	3	4	68	2	3	3	3	3	26	21	21
1	4	1	4	2	3	3	4	70	2	3	3	1	4	26	22	22

0.7958
0.7669
0.5356
0.6327
0.8043
0.6536

54	2	0	5	2	2
123	20	3	1	5	5
6	12	11	9	8	
	7	6	8	12	
	6	5	4	1	
28	28	28	28	28	

7%	0%	18%	7%	7%
71%	11%	4%	18%	18%
21%	43%	39%	32%	29%
100%	25%	21%	29%	43%
	21%	18%	14%	4%
	100%	100%	100%	100%

cia

Anexo 7: Consentimiento Informado

"Año del Bicentenario del Perú: 200 años de Independencia"

**SOLICITUD: AUTORIZACION PARA REALIZAR
TRABAJO DE INVESTIGACION**

SEÑOR OBSTETRA .ERWIN DENNIS HIDALGO

DIRECTOR EJECUTIVO DE LA RED DE SALUD DE HUAMANGA

DIRECCIÓN REGIONAL DE SALUD - AYACUCHO			
RED DE SALUD HUAMANGA			
SECRETARIA			
05 MAYO 2021			
Reg. Doc.....	Reg. Exp.....	Firma.....	
Folio.....	Hora.....	Firma.....	

Yo María Cristina Palomino Huamán identificado con DNI 28261587 con domicilio en lotización los olivos Mz. B - lote 10 Ayacucho, de ocupación trabajadora del sector salud, Bachiller en Contabilidad y Finanzas y

Yovana Yaneth Quispe Huamán identificada con DNI 46970973 con domicilio en la Urb.santa Leonor Mz. A lote 6 del distrito de san juan bautista de ocupación trabajadora servicios e Inversiones Cam Perú S.A.C, Bachiller en contabilidad y finanzas .Ante usted con el debido respeto me presento y expongo.

Que habiendo culminado la carrera de Contabilidad y Finanzas en Universidad Peruana los Andes En tal sentido, solicito aprobación y autorización para realizar el trabajo de proyecto de investigación en su institución en la aérea de logística y tesorería. Para optar la tesis, titulada "Recursos Directamente Recaudados y Ejecución de Gastos en la Red de Salud de Huamanga, así mismo me comprometo a cumplir con las buenas prácticas de investigación.

Por lo expuesto


Ruego a Usted acceder a mi solicitud

Ayacucho 05 de mayo de 2021



María Cristina Palomino Huamán

DNI: 28261587



Yovana Yaneth Quispe Huamán

DNI: 46970973

RED DE SALUD HUAMANGA	
MESA DE PARTES	
Nº de Reg.....	2821029
Nº de Exp.....	2302996

Anexo 8: Fotos de la aplicación del instrumento

21

ANEXO 8: INSTRUMENTO DE INVESTIGACIÓN DE LA VARIABLE 1
UNIVERSIDAD PERUANA LOS ANDES
FACULTAD DE CIENCIAS ADMINISTRATIVAS Y CONTABLES
CARRERA PROFESIONAL DE: CONTABILIDAD Y FINANZAS...

CUESTIONARIO

Mediante el presente cuestionario, me presento ante Usted, a fin de que dé respuesta a las preguntas formuladas, esta información relevante servirá para el desarrollo de la tesis titulada "Recursos directamente recaudados y Ejecución de gastos según Percepción del personal Administrativo de la Red de Salud Huamanga 2021", el que permitirá medir las variables de estudio y probar la hipótesis, por tal propósito acudo a Ud. Para que a pelando a su buen criterio de respuestas con toda honestidad quedando agradecida (o) por su intervención.

Instrucciones: Por favor, lea cuidadosamente cada una de las preguntas, y marca una sola respuesta que considere la correcta (estas respuestas están en función al instrumento que Ud. Utiliza, solo es un ejemplo)

Nunca

Casi nunca

A veces

Casi siempre


Siempre

Consentimiento Informado

Acepto participar voluntariamente en esta investigación, conducida por _____ he sido informado (a) de que la meta de este estudio es desarrollar un trabajo de investigación _____

Me han indicado también que tendré que responder las preguntas del cuestionario, lo cual tomará aproximadamente 15 minutos. Reconozco que la información que yo provea en el trabajo de esta investigación es estrictamente confidencial y no será usada para ningún otro propósito fuera de este estudio sin mi consentimiento. He sido informado de que puedo hacer preguntas sobre el proyecto en cualquier momento y que puedo retirarme del mismo cuando así lo decida, sin que esto acarree perjuicio alguno para mi persona.

Entiendo que una copia de esta ficha de consentimiento me será entregada, y que puedo pedir información sobre los resultados de este estudio cuando éste haya concluido.



Título del cuestionario: Recursos directamente recaudados

PREGUNTAS	NUNCA	CASI NUNCA	A VECES	CASI SIEMPRE	SIEMPRE
DIMENSIÓN 1					
1. Las tasas están fijadas de acuerdo a la planificación presupuestal			X		
2. Las tasas de cada producto se encuentra registrada y a la vista del personal administrativo	X				
3. Las tasas están establecidos de acuerdo al producto establecidos por ley			X		
4. La implementación de estrategias financieras permite el incremento en la captación de ingresos por tasas en la Red de Salud Huamanga.			X		
5. Se comprueba diariamente que el monto de las recaudaciones por tasas sea consistente con los informes de los cajeros en la Red de Salud Huamanga.			X		
6. La tarifa de las tasas se encuentra actualizadas en la Red de Salud Huamanga.			X		
7. Los Recursos directamente recaudados obtenidos por tasas influyen en la Ejecución de gastos.				X	
8. Los precios establecidos son acorde a las compras adquiridas.			X		
9. El manejo de los ingresos a caja cuenta con documentos sustentatorios.			X		
10. Se realiza un balance oportuno y de tallado de las recaudaciones por derecho de tasas.		X			
DIMENSIÓN 2					
11. El servicio que se ofrece es idóneo para los objetivos de la institución			X		
12. El personal se capacita constantemente			X		
13. Se emplean estrategias para mejorar la prestación de servicios.			X		
14. El personal coordina de manera directa con los directivos de la institución			X		
15. Se comunica de manera oportuna los cambios realizados en la institución			X		
16. La prestación de servicios cubre la demanda de los pacientes.			X		
17. La prestación de servicios genera mayores ingresos en los Recursos directamente recaudados en la Red de Salud Huamanga			X		

21

ANEXO 5: INSTRUMENTO DE INVESTIGACIÓN DE LA VARIABLE I
UNIVERSIDAD PERUANA LOS ANDES
FACULTAD DE CIENCIAS ADMINISTRATIVAS Y CONTABLES
CARRERA PROFESIONAL DE: CONTABILIDAD Y FINANZAS...

CUESTIONARIO

Mediante el presente cuestionario, me presento ante Usted, a fin de que dé respuesta a las preguntas formuladas, esta información relevante servirá para el desarrollo de la tesis titulada "Recursos directamente recaudados y Ejecución de gastos según Percepción del personal Administrativo de la Red de Salud Huamanga 2021", el que permitirá medir las variables de estudio y probar la hipótesis, por tal propósito acudo a Ud. Para que a pelando a su buen criterio de respuestas con toda honestidad quedando agradecida (o) por su intervención.

Instrucciones: Por favor, lea cuidadosamente cada una de las preguntas, y marca una sola respuesta que considere la correcta (estas respuestas están en función al instrumento que Ud. Utiliza, solo es un ejemplo)


- Nunca**
- Casi nunca**
- A veces**
- Casi siempre**
- Siempre**

Consentimiento Informado

Acepto participar voluntariamente en esta investigación, conducida por _____ he sido informado (a) de que la meta de este estudio es desarrollar un trabajo de investigación

Me han indicado también que tendré que responder las preguntas del cuestionario, lo cual tomará aproximadamente 15 minutos. Reconozco que la información que yo provea en el trabajo de esta investigación es estrictamente confidencial y no será usada para ningún otro propósito fuera de este estudio sin mi consentimiento. He sido informado de que puedo hacer preguntas sobre el proyecto en cualquier momento y que puedo retirarme del mismo cuando así lo decida, sin que esto acarree perjuicio alguno para mi persona.

Entiendo que una copia de esta ficha de consentimiento me será entregada, y que puedo recibir información sobre los resultados de este estudio cuando éste haya concluido.





Título del cuestionario: Ejecución de gastos

DIMENSION 3	NUNCA	CASI NUNCA	A VECES	CASI SIEMPRE
1. La adquisición de equipos tecnológicos guarda relación con los objetivos trazados en la Red de Salud Huamanga.	X			
2. Se determinan las metas presupuestarias en función a los gastos en adquisición de equipos tecnológicos.	X			
3. Se verifica periódicamente la ejecución de gastos en la adquisición de equipos tecnológicos.			X	
4. La adquisición de materiales quirúrgicos guarda relación con los objetivos trazados en la Red de Salud Huamanga.				
5. Se determinan las metas presupuestarias en función a los gastos en adquisición de materiales quirúrgicos.	X			
6. Se verifica periódicamente la ejecución de gastos en la adquisición de materiales quirúrgicos.			X	
7. La adquisición de materiales de escritorio guarda relación con los objetivos trazados en la Red de Salud Huamanga.		X		
8. Se determinan las metas presupuestarias en función a los gastos en adquisición de materiales de escritorio.				
9. Se verifica periódicamente la ejecución de gastos en la adquisición de materiales de escritorio.				
DIMENSION 4				
10. Se cubre en su totalidad, según contrata, el pago al personal profesional de salud en la Red de Salud de Huamanga.				
11. Existe dificultades en el cumplimiento del pago según contrata al personal profesional de salud en la Red de Salud de Huamanga.				X
12. Se cubre en su totalidad, según contrata, el pago al personal técnico de salud en la Red de Salud de Huamanga.				
13. Existe dificultades en el cumplimiento del pago según contrata al personal técnico de salud en la Red de Salud de Huamanga.				X
14. Se cubre en su totalidad, según contrata, el pago al personal administrativo en la Red de Salud de Huamanga.				

.....











