


UNIVERSIDAD PERUANA LOS ANDES
Facultad de Ciencias Administrativas y Contables
Escuela Profesional de Contabilidad y Finanzas



TESIS

**Ingresos Directamente Recaudados y la Ejecución Presupuestal de
la Dirección Regional de Salud Huancavelica-2019**

Para Optar : Título Profesional de Contador Publico

Autores : Bach. Jessica Hidalgo Soto
Bach. Marizol Boza Quinto

Asesor : Mg. Jorge Luis Tapia Avendaño

Línea de Investigación
Institucional : Ciencias empresariales y gestión de los recursos

Fecha de Inicio y
Culminación : 18.02.2020 – 17.02.2021

Huancayo – Perú

2021

Hoja de aprobacion de jurados**UNIVERSIDAD PERUANA LOS ANDES**

Facultad de Ciencias Administrativas y Contables

Escuela Profesional de Contabilidad y Finanzas

TESIS**Ingresos Directamente Recaudados y la Ejecución Presupuestal de la
Dirección Regional de Salud Huancavelica-2019****PRESENTADO POR:**

Bach. Hidalgo Soto Jessica

Bach. Boza Quinto Marizol

PARA OPTAR EL TITULO DE:


Contador Publico

ESCUELA PROFESIONAL DE CONTABILIDAD Y FINANZAS**APROBADO POR LOS SIGUIENTES JURADOS:****PRESIDENTE****MTRO. DOLORIER AGUIRRE CARMEN ROSA****PRIMER MIEMBRO****MTRO. VALENTIN ELIAS LEONEL MARTIN****SEGUNDO MIEMBRO****MTRO. HUAMAN CAMAC ALBERTO WILLIAM****TERCER MIEMBRO****MG. ASTETE MONTALVO MILAGROS AMPARO**

Huancayo,....de.....del 2021

Falsa portada

UNIVERSIDAD PERUANA LOS ANDES
Facultad de Ciencias Administrativas y Contables
Escuela Profesional de Contabilidad y Finanzas



TESIS

**Ingresos Directamente Recaudados y la Ejecución Presupuestal de la
Dirección Regional de Salud Huancavelica-2019**

Para Optar : Título Profesional de Contador Publico

Autores : Bach. Jessica Hidalgo Soto
Bach. Marizol Boza Quinto

Asesor : Mg. Jorge Luis Tapia Avendaño

**Línea de Investigación
Institucional** :Ciencias empresariales y gestión de los recursos

**Fecha de Inicio y
Culminación** : 18.02.2020 – 17.02.2021

Huancayo – Perú

2021

Asesor

Mg. Jorge Luis Tapia Avendaño

DEDICATORIA

A nuestros queridos padres por su apoyo incondicional y por estar siempre a nuestro lado, ofreciéndonos su apoyo absoluto en todo momento.

Jessica y Marizol

AGRADECIMIENTO

A nuestro asesor Mg. Jorge Luis Tapia Avendaño por dedicar su tiempo, esfuerzo y paciencia hasta la etapa final de este trabajo. A la Universidad Peruana los Andes y sus docentes por compartir sus conocimientos con profesionalismo y valores.

Y de manera especial a la Dirección Regional De Salud Huancavelica por facilitarnos la información para la culminación del presente trabajo de investigación.

Jessica y Marizol

Contenido

Portada.....	i
Hoja de aprobacion de jurados.....	ii
Falsa portada	iii
Asesor.....	iv
Dedicatoria	v
Agradecimiento	vi
Contenido.....	vii
Contenido de Tablas.....	xi
Contenido de figuras	xii
Resumen.....	xiii
Abstract	xiv
Introducción	xv
CAPITULO I.....	17
PLANTEAMIENTO, SISTEMATIZACIÓN Y FORMULACIÓN DEL PROBLEMA	17
1.1 Descripción de la Realidad Problemática.....	17
1.2 Delimitación del Problema	17
1.3 Formulación del Problema.....	24
1.3.1 Problema General	24
1.3.2 Problemas Específicos.....	24

1.4	Justificación	24
1.4.1	Social	24
1.4.2	Teórica	25
1.4.3	Metodológica	25
1.5	Objetivos.....	25
1.5.1	Objetivo General.....	25
1.5.2	Objetivos Específicos	26
CAPITULO II		27
MARCO TEÓRICO.....		27
2.1	Antecedentes del Estudio.....	27
2.2	Bases Teóricas ò Científicas.....	35
2.3	Marco Conceptual.....	35
CAPITULO III.....		48
HIPÓTESIS		48
3.1.	Hipótesis General	48
3.2	Hipótesis Especifica	48
3.3	Variables.....	48
CAPITULO IV.....		51
METODOLOGÍA		51
4.1	Método de Investigación	51

4.2	Tipo de Investigación	52
4.3	Nivel de Investigación	52
4.4	Diseño de la Investigación.....	52
4.5	Población y Muestra	53
4.6	Técnicas e Instrumentos de Recolección de Datos.....	54
4.7	Técnicas de Procesamiento y Análisis de Datos.....	55
4.8	Aspectos Éticos de la Investigación	55
CAPITULO V		56
RESULTADOS		56
5.1	Descripción de resultados	56
5.2	Contraste de Hipótesis	64
ANÁLISIS Y DISCUSIÓN DE RESULTADOS		72
CONCLUSIONES		78
RECOMENDACIONES		80
REFERENCIAS BIBLIOGRÁFICAS		81
ANEXOS.....		85
Anexo 01: Matriz de Consistencia		86
Anexo 02: Matriz de Operacionalización de Variables		86
Anexo 03: Matriz de Operacionalización del Instrumento		90
Anexo 04: El Instrumento de Investigación y constancia de su aplicación		92

Anexo 05: Confiabilidad y validez del instrumento.....	94
Anexo 06: La data de procesamiento de datos.....	105
Anexo 07: Consentimiento informado.....	106
Anexo 08: Fotos de la aplicación del instrumento.....	108

Contenido de Tablas

Tabla N° 01: <i>Población</i>	54
Tabla N° 02: <i>Muestra</i>	54
Tabla N° 03: <i>Rentas de Propiedad</i>	56
Tabla N° 04: <i>Tasas</i>	57
Tabla N° 05: <i>Prestación de servicios</i>	58
Tabla N° 06: <i>Certificación del crédito presupuestario</i>	60
Tabla N° 07: <i>Compromiso</i>	61
Tabla N° 08: <i>Devengado</i>	62
Tabla N° 09: <i>Girado</i>	63
Tabla N° 10 <i>Correlación de hipótesis general</i>	64
Tabla N° 11 <i>Hipótesis específica N° 1</i>	66
Tabla N° 12 <i>Correlación hipótesis N° 2</i>	67
Tabla N° 13 <i>Correlación hipótesis N° 3</i>	68
Tabla N° 14 <i>Correlación hipótesis N° 4</i>	70

Contenido de figuras

Figura N° 01: Ejecución presupuesta de los ministerios.....	20
Figura N° 02: Fases de recaudación.....	37
Figura N° 03: Etapa presupuestaria.....	39
Figura N° 04: Proceso de la Ejecución Presupuestal y financiera de los egresos públicos ...	40
Figura N° 05: Proceso de la Ejecución Presupuestal	41
Figura N° 06: Devengado.....	44
Figura N° 07: Rentas de propiedad	57
Figura N° 08: Tasas.....	58
Figura N° 09: Prestación de servicios	59
Figura N° 10: Certificación del crédito presupuestario.....	60
Figura N° 11: Compromiso.....	61
Figura N° 12: Devengado.....	62
Figura N° 13: Girado.....	63

Resumen

La presente investigación intitulada INGRESOS DIRECTAMENTE RECAUDADOS Y LA EJECUCIÓN PRESUPUESTAL DE LA DIRECCIÓN REGIONAL DE SALUD HUANCVELICA-2019; planteo como problemática ¿Cuál es la relación entre los ingresos directamente recaudados y la ejecución presupuestal en la dirección regional de salud Huancavelica, durante el periodo 2019?, el objetivo de la investigación fue determinar la relación entre los ingresos directamente recaudados y la ejecución presupuestal en la dirección regional de salud Huancavelica, durante el periodo 2019. La hipótesis de la investigación fue existe una relación significativa y positiva entre los ingresos directamente recaudados y la ejecución presupuestal en la dirección regional de salud Huancavelica, durante el periodo 2019. La metodología de la investigación fue el método científico, el método específico de investigación fue el método de análisis, sintético, y descriptivo, el tipo de investigación aplicada, de nivel correlacional, el diseño de investigación es no experimental, descriptivo y correlacional causal. La muestra de la investigación fue censal, 47 trabajadores. Se concluye que existe una relación significativa y positiva entre los ingresos directamente recaudados y la ejecución presupuestal en la dirección regional de salud Huancavelica, durante el periodo 2019; ya que el coeficiente de Correlación de Rho de Spearman es 0.582 el cual indica que existe una correlación positiva media. Se sugiere que la Dirección regional de Salud Huancavelica debe establecer nuevos procedimientos y normas para optimizar la administración y recaudación de los ingresos directamente recaudados, con la finalidad de lograr una gestión eficaz y eficiente.

Palabras clave: Ingresos directamente recaudados, ejecución presupuestal, rentas de la propiedad, tasas, prestación de servicios, certificación del crédito presupuestario, compromiso, devengado, girado.

Abstract

This research entitled DIRECTLY COLLECTED INCOME AND THE BUDGET EXECUTION OF THE REGIONAL HEALTH DIRECTORATE HUANCVELICA-2019; I pose as a problem, What is the relationship between directly collected income and budget execution in the Huancavelica regional health department, during the 2019 period? The objective of the research was to determine the relationship between directly collected income and budget execution in the Huancavelica Regional Health Directorate, during the 2019 period. The research hypothesis was that there is a significant and positive relationship between the revenue directly collected and the budget execution in the Huancavelica Regional Health Directorate, during the 2019 period. research was the scientific method, the specific research method was the analytical, synthetic, and descriptive method, the type of applicative research, correlational level, the research design is non-experimental, descriptive and causal correlational. The research sample was census, 47 workers. It is concluded that there is a significant and positive relationship between the income directly collected and the budget execution in the Huancavelica regional health department, during the 2019 period; since Spearman's Rho Correlation coefficient is 0.582 which indicates that there is a mean positive correlation. It is suggested that the Huancavelica Regional Health Directorate should establish new procedures and standards to optimize the administration and collection of directly collected income, in order to achieve effective and efficient management.

Keywords: Directly collected income, budget execution, property income, rates, service provision, budget credit certification, commitment, accrued, drawn.

Introducción

El presente trabajo de investigación intitulado “Ingresos directamente recaudados y la ejecución presupuestal de la Dirección Regional de Salud Huancavelica-2019”, tiene como objetivo, Determinar la relación entre los ingresos directamente recaudados y la ejecución presupuestal en la dirección regional de salud Huancavelica, durante el periodo 2019.

La metodología de la investigación utiliza el Método Científico, el tipo de investigación es Aplicada, nivel de investigación es Correlacional, y el diseño de investigación es no experimental, descriptivo y correlacional causal.

Para obtener los resultados de la investigación se siguió el siguiente orden de la estructura de la investigación, que comprende en los siguientes títulos:

CAPÍTULO I PLANTEAMIENTO, SISTEMATIZACIÓN Y FORMULACIÓN DEL PROBLEMA.

Es el campo más importante, porque se describe la realidad problemática, sus delimitaciones, se formula el problema general y los problemas específicos, también la justificación, y se determina objetivos tanto general como específicos.

CAPÍTULO II MARCO TEÓRICO.

Se da a conocer los antecedentes previos de investigación, se fundamentan las bases teóricas y se define el marco conceptual.

CAPÍTULO III HIPÓTESIS

Se fundamenta planteando la hipótesis general de la investigación y las hipótesis específicas, se realiza la operacionalización de las variables.

CAPÍTULO IV METODOLOGÍA.

Se menciona el método científico a utilizar, el tipo, nivel y diseño de investigación, la población, la muestra, las técnicas e instrumentos de recolección de dato, la técnica de procesamiento y análisis de datos, y aspectos éticos de la Investigación.

CAPÍTULO V RESULTADO

Describe los resultados y la contratación de hipótesis.

Finalmente, el análisis y discusión de resultado, conclusiones, recomendaciones, referencias bibliográficas y anexos.

Autores

CAPITULO I

PLANTEAMIENTO, SISTEMATIZACIÓN Y FORMULACIÓN DEL PROBLEMA

1.1 Descripción de la Realidad Problemática

Considerando que el presupuesto público es la herramienta principal que tiene el gobierno para obtener buenos resultados de sus intervenciones en términos de calidad, costo, eficiencia, efectividad, equidad y oportunidad y con mayor énfasis en la salud, el sistema presupuestario necesita un esquema de gestión que potencie el uso eficiente, productivo y eficaz de los recursos públicos como salud.

A nivel internacional, en el 2017 España fue el octavo país del euro con menor recaudación y el último de los grandes. Francia ingresó el equivalente al 48,4% de su PBI, un 40% más que España, y Alemania, un 40,5%, un 17% más que España. En gran medida, es el resultado de la precariedad del empleo en España, aunque también influyen los bajos tipos impositivos que se aplican. El IVA cierra el círculo de la baja recaudación de España. (Diario El confidencial, 2018)

En muchos sectores a nivel mundial la población tiene carencia de acceso a cualquier servicio brindado por los gobiernos; siendo así, que en América Latina muchos de los pobladores siguen sin tener acceso a servicios de salud, educación, y de primera necesidad generando de esta manera una restricción de ingresos de recursos considerables a la hora de los gastos que ejecutan cada gobierno, esto hace que a menos acceso de servicio menos ingreso de recursos para los gobiernos. Es así que los diferentes países han estado aplicando nuevas estrategias entorno a los servicios que brindan para poder reducir los efectos de la crisis económica, resulta de vital importancia que se genere mayores accesos

a los servicios en sus diferentes ámbitos para que puedan tener intensa masificación de mayores ingresos al gobierno locales de cada país.

En Bolivia en el 2015, la ejecución presupuestaria estatal alcanzó al 64,8% de los Bs 328.349 millones programados para esa gestión. Las instituciones de seguridad social, las universidades públicas y las alcaldías gastaron menos del 60% de los recursos asignados por el Estado. Se muestran bajos niveles de ejecución presupuestaria debido a la ineficiencia en la administración de recursos públicos. En 2015, las gobernaciones ejecutaron el 70,2% de su presupuesto, las alcaldías el 59%, las universidades el 58,6% y las instituciones de seguridad social el 40,8%. Los últimos tres rubros gastaron menos del 60%. (America Economía, 2016)

A nivel nacional, basta con revisar que la cantidad de recursos directamente recaudados por los municipios locales de la provincia de Huamanga para determinar que no es equivalente al número poblacional de cada distrito. Especialistas señalan que los RDR o recursos propios, se obtienen por impuestos, tasas, venta de bienes, rentas de la propiedad, multas y sanciones; asimismo, ingresos por prestación de Servicios, es decir, limpieza pública, alumbrado, seguridad, agua y saneamiento, que deben destinarse exclusivamente al mantenimiento o mejora del servicio que los origina; y finalmente, aquellos ingresos que provienen del pago de tributos por los beneficios derivados de la realización de obras públicas.

De acuerdo con (Diario Andina, 2018) Loreto lidera el "ranking" regional con 36.4 % de ejecución presupuestal, seguido por Ucayali con 33.8 % Sobre las regiones con menor ejecución presupuestal, el directivo indicó que la última posición la ocupa La Libertad con 22.9 % de avance, Piura con 24.8 % y Cusco con 25 % de ejecución, refirió el especialista.

Respecto a las otras regiones, la cuarta posición de ejecución la ocupa Tacna con 31.6 %, seguida por Amazonas con 31.6 %, Pasco con 31.2 %, Lambayeque con 30.4 %, Callao con 30.3 %, Madre de Dios con 30 %, ..., Ayacucho con 26.2 %, y Huancavelica con 26 %. Respecto a los totales nacionales de ejecución presupuestal, se informó que la ejecución presupuestal en el ámbito del Gobierno nacional es del orden del 26.3 %; a escala de regiones alcanza el 28.2 %; y en lo que respecta a las municipalidades el avance es del 27.2 %.

Por otro lado, es frecuente que las municipalidades de Lima Metropolitana lleven a cabo campañas de amnistía tributaria, lo que es reflejo del incumplimiento en el pago de estas obligaciones por parte de sus contribuyentes. Con el fin de poder generar una estimación del tamaño de este problema, se utilizó la información provista por el MEF referente a los recursos directamente recaudados por cada municipalidad distrital de Lima. En el 2018, la recaudación por esta fuente en los cinco distritos que mayores recursos obtuvieron se ubicó entre S/131,2 millones para el caso de Santiago de Surco y los S/58,1 de La Molina. Estos montos contrastaron con los obtenidos en los balnearios de la capital, cuyos ingresos por recursos directamente recaudados se ubicaron entre S/2,9 millones para Punta Negra y S/1,3 en San Bartol. Por el contrario, los distritos en los que menor recaudación por habitante se obtiene por recursos directamente recaudados son Villa El Salvador, San Juan de Miraflores, Puente Piedra, San Juan de Lurigancho y Villa María del Triunfo. En ellos, la recaudación promedio se ubica entre S/19 y S/40 por habitante al año. (El comercio, 2019)

Esta es una realidad que pasa en nuestro país, aplica una mala gestión administrativa de los recursos directamente recaudados para un efecto de mala ejecución presupuestal que

más bien se resume en un mal servicio brindado por los contribuyentes que prestan el servicio.

RANKING DE LA EJECUCIÓN PRESUPUESTAL DE LOS MINISTERIOS

N°	Sector	PIA	PIM	EJECUCIÓN A LA FECHA			
				Cert.	Comprom .	Deveng.	% Avance
1	RELACIONES EXTERIORES	788,4	800,7	750,6	732,8	569,5	71.1
2	ECONOMIA Y FINANZAS	30.564,3	25.815,2	22.679,1	22.311,8	17.958,4	69.6
3	INTERIOR	10.427,0	11.934,7	11.608,0	11.065,8	7.918,1	66.3
4	DEFENSA	7.861,6	8.785,9	8.246,8	7.663,5	5.781,3	65.8
5	DESARROLLO E INCLUSION SOCIAL	4.549,0	4.624,5	4.390,8	4.343,9	2.895,1	62.6
6	SALUD	9.376,4	9.505,5	8.232,6	7.319,7	5.616,2	59.1
7	MUJER Y POBLACIONES VULNERABLES	746,0	585,8	510,5	479,1	344,2	58.8
8	JUSTICIA	1.899,8	2.317,1	1.964,4	1.868,8	1.350,6	58.3
9	VIVIENDA CONSTRUCCION Y SANEAMIENTO	4.563,1	4.177,9	3.428,5	2.946,8	2.417,9	57.9
10	ENERGIA Y MINAS	737,7	679,8	498,4	443,9	371,1	54.6
11	AMBIENTAL	667,8	739,0	634,3	546,0	388,9	52.6
12	TRABAJO Y PROMOCION DEL EMPLEO	446,3	516,0	418,8	381,9	269,4	52.2
13	CULTURA	577,4	684,6	529,6	463,0	334,7	48.9
14	PRODUCCION	830,6	915,9	697,2	607,9	444,8	48.6
15	EDUCACION	14.814,0	13.982,5	10.540,1	9.359,2	6.740,9	48.2
16	TRANSPORTES Y COMUNICACIONES	12.939,8	14.823,2	11.883,2	9.582,8	6.985,8	47.1
17	COMERCIO EXTERIOR Y TURISMO	539,4	668,8	593,5	449,6	311,1	46.5
18	AGRICULTURA	2.192,4	3.200,5	2.685,4	2.103,7	1.472,1	46.0
19	PRESIDENCIA CONSEJO MINISTROS	7.143,5	4.521,3	1.950,8	1.754,2	1.230,9	27.2

Figura N° 01: Ejecución presupuesta de los ministerios

Fuente: Diario Expreso, 2019

De la figura n° 01 se puede visualizar que los ministerios con una ejecución total de 74.9%, considerando que están finalizando el tercer trimestre del 2019, el Ministerio de Relaciones exteriores tiene una ejecución de 71.1%, mientras que los demás ministerios están por debajo del promedio nacional. Siendo las causas que observamos por la baja ejecución se debe a una mala programación del presupuesto de los gastos corrientes (principalmente adquisición de bienes y servicios) y gastos de capital (prioritariamente proyectos), la falta de seguimiento de los mismos titulares de la entidad, así como muchas barreras burocráticas existentes en el sector público. (Diario Expreso, 2019)

Por otro lado, según la Asociación de Contribuyentes del Perú, de los 6 hospitales que el Gobierno prometió el año pasado, solo se ha construido y aún no recibe la conformidad por haber recibido varias observaciones. José Ignacio Beteta, presidente de la Asociación

de Contribuyentes del Perú, señaló que la ejecución presupuestal es precaria en todos los niveles de gobierno y este año tenemos el presupuesto más alto de la historia del sector de 20 mil 600 millones de soles. "Sin embargo cuando vamos a la partida de medicamentos, de suministros y de equipos que es el 9 por ciento a la fecha no se ha ejecutado más del 40 por ciento de esta partida y estando en setiembre cuando debiera haberse ejecutado el 70%", sostuvo en RPP Noticias. (RPP, 2019)

En nuestro país la mayoría de sectores pasa una problemática de recursos económicos, lo cual dificulta de manera porcentual la implementación y mejora de los servicios brindados, veamos esto desde el sector salud donde se generan mayores problemáticas de recursos económicos; en el país los principales hospitales no brindan una adecuada gestión administrativa a falta de recursos provenientes de los ingresos que cada poblador brinda para obtener el servicio. Hecho que se traduce en la reducción de presupuesto en cada año fiscal para los hospitales, por lo tanto los hospitales seguirán siendo desfinanciados por la disminución de lo que pueda recaudarse, pero en que fuente, fondo o recursos recaee este papel; cae directamente sobre los recursos directamente recaudados, que son ingresos por renta de la propiedad, tasas, servicios prestados y entre otros que hacen que a menos ingresos de estos conceptos los tratamientos para los pobladores sean afectados y de la misma manera los bolsillo de quienes prestan el servicio.

Por otro lado en el ámbito local de la provincia de Huancavelica, el problema en la dirección regional de salud es una mala gestión administrativa de los recursos directamente recaudados haciendo que este tenga efecto sobre la ejecución presupuestal del mismo, en la evaluación de ejecución presupuestal del año 2019 se observó que los temas prioritarios a tomar en cuenta para la mejora institucional fueron: en la gestión administrativa, el

desarrollo de los recursos humanos, el proceso de adquisición de medicamentos, los derechos y deberes en salud de parte de los pobladores.

Es decir, el monitoreo que se le está dando respecto al recaudo de los recursos directamente recaudados son un tema a tratar ya que la ejecución presupuestal se verá afectada, sobre la mala calidad de gasto y el incumplimiento de las metas y objetivos establecidos en el plan operativo institucional.

En la dirección regional de salud de Huancavelica, los recursos directamente recaudados, lo constituyen el rubro 9 según lo establecido por el Ministerio de Economía y Finanzas, dividida en diversas partidas presupuestales de los cuales se logra recaudar estos ingresos propios dentro de la mencionada entidad, tales como: de la venta de medicina, inscripción en el Registro Civil, algunos exámenes de laboratorio, sanciones administrativas y saldos de balance; sobre estas partidas presupuestales se tiene un monto estimado de recaudación de S/. 1, 092, 492.94 por los recursos directamente recaudados durante el año 2019, considerado desde enero hasta él es de diciembre (SIAF - Módulo de Proceso Presupuestario, 2019).

Al respecto, amerita detallar sobre el gasto presupuestario dentro de la dirección regional de salud Huancavelica, considerando dentro de ello a los aspectos funcionales programados para cada año fiscal, lo estimado para la ejecución presupuestal según el Ministerio de Economía y Finanzas (Ministerio de Economía y Finanzas, 2019), este fondo recaudado es utilizado para el gasto de: pago a personal o algunas obligaciones sociales, pensiones y otras prestaciones, bienes y servicios, adquisición de activos no financiados, y para otros gastos.

Al respecto, se tiene que la Dirección Regional de Salud, gasto para sus metas programadas sobre la adquisición de bienes y servicios siendo S/. 11, 337.54; asimismo, un gasto de S/. 7, 672.54 sobre las metas G.G.; y para concluir se tuvo en gasto de S/. 84, 024.01 sobre la meta E.G. (SIAF - Módulo de Proceso Presupuestario, 2019).

La dirección regional de salud Huancavelica para el cierre del año fiscal 2019 tuvo como ejecución presupuestal solo un 89% con respecto a la ejecución presupuestal establecida para ese año fiscal el cual ascendía a 94% a 95% respecto al año anterior, la diferencia es de un 6% respecto a la ejecución presupuestaria.

Sobre lo detallado líneas arriba se advierte que, si existe relación entre los recursos directamente recaudados y la ejecución del gasto, puesto que la recaudación del rubro 09 afectara a la ejecución y gasto del presupuesto, puesto que es considerado como un ingreso propio que se implementa a presupuesto institucional modificado, considerando así una fuente para la compra y bienes y servicios, entre otros; situación que motivo el desarrollo de la presente investigación. Por lo cual se planteó como problemática ¿Cuál es la relación entre los ingresos directamente recaudados y la ejecución presupuestal en la dirección regional de salud Huancavelica, durante el periodo 2019?

1.2 Delimitación del Problema

Delimitación Espacial

La presente investigación se llevó a cabo en la dirección regional de salud en el área que intervienen directamente con la recaudación y la ejecución presupuestal.

Delimitación Temporal

La investigación tuvo una delimitación temporal en el año 2019, año donde se aplicó el instrumento de investigación, se procesó y analizo los datos recogidos.

Delimitación Conceptual o Temática

La investigación se encuentra delimitada por sus ingresos directamente recaudados y ejecución presupuestal. La metodología de la investigación es científica, del tipo aplicada, nivel correlacional descriptivo simple, técnico de investigación será análisis documental.

1.3 Formulación del Problema

1.3.1 Problema General

¿Cuál es la relación entre los ingresos directamente recaudados y la ejecución presupuestal en la dirección regional de salud Huancavelica, durante el periodo 2019?

1.3.2 Problemas Específicos

1. ¿Cuál es la relación entre los ingresos directamente recaudados y la certificación del crédito presupuestario en la dirección regional de salud Huancavelica, durante el periodo 2019?
2. ¿Cuál es la relación entre los ingresos directamente recaudados y el compromiso en la dirección regional de salud Huancavelica, durante el periodo 2019?
3. ¿Cuál es la relación entre los ingresos directamente recaudados y el devengado en la dirección regional de salud Huancavelica, durante el periodo 2019?
4. ¿Cuál es la relación entre los ingresos directamente recaudados y el girado en la dirección regional de salud Huancavelica, durante el periodo 2019?

1.4 Justificación

1.4.1 Social

La investigación busca de alguna manera la administración eficaz de los recursos directamente recaudados y la ejecución presupuestal del mismo, cumpliendo así con los objetivos que se plantea en la investigación; una buena administración de los RDR

generara mejores resultados en la ejecución presupuestal para beneficio de los pobladores que asisten a la dirección regional de salud en todos sus sectores.

Cabe señalar que las demandas de los pobladores son cada vez más exigentes es por eso que la Investigación busca ofrecer una solución y mejor calidad de gestión en la dirección regional de salud Huancavelica.

1.4.2 Teórica

Los resultados que se obtendrá con la investigación sobre los ingresos directamente recaudados y la ejecución presupuestal de la dirección regional de salud de Huancavelica, serán de carácter estratégico para la toma de decisiones sobre estos recursos, consideran que los ingresos de los RDR deben ser manejados adecuadamente para su futura ejecución presupuestal. Nuestro trabajo de investigación que se realizará tendrá el propósito de ayudar en las estrategias de los ingresos de los RDRs de una mejor manera y de igual forma ver si los ingresos afectan de manera significativa al momento de la ejecución presupuestal, de esta manera poder alcanzar el objetivo de nuestra investigación que es determinar la relación entre los ingresos directamente recaudado y la ejecución presupuestal de la dirección regional de Huancavelica.

1.4.3 Metodológica

La investigación está enmarcada a una metodología correlacional, una vez que se demuestre la validez y confiabilidad de la investigación, servirá para nuevas investigaciones en otro ámbito de estudio relacionadas a la investigación.

1.5 Objetivos

1.5.1 Objetivo General

Determinar la relación entre los ingresos directamente recaudados y la ejecución presupuestal en la dirección regional de salud Huancavelica, durante el periodo 2019.

1.5.2 Objetivos Específicos

1. Determinar la relación entre los ingresos directamente recaudados y la certificación del crédito presupuestario en la dirección regional de salud Huancavelica, durante el periodo 2019.
2. Determinar la relación entre los ingresos directamente recaudados y el compromiso en la dirección regional de salud Huancavelica, durante el periodo 2019.
3. Determinar la relación entre los ingresos directamente recaudados y el devengado en la dirección regional de salud Huancavelica, durante el periodo 2019.
4. Determinar la relación entre los ingresos directamente recaudados y el girado en la dirección regional de salud Huancavelica, durante el periodo 2019.

CAPITULO II

MARCO TEÓRICO

2.1 Antecedentes del Estudio

Internacional

(Caicedo, Largacha, & Rodriguez, 2019). *“Indicadores de seguimiento que permitan medir y evaluar el desempeño de la ejecución presupuestal de la Universidad del Pacífico: como fortaleza de su gestión institucional”*. (Pregrado, Contador Público). Universidad del Valle, de la ciudad de Colombia. La investigación concluye lo siguiente: se pudo identificar que la Universidad del Pacífico tiene bien estructurado el sistema presupuestario, manuales, procedimiento y normatividades, pero a la vez se observa que estos no son cumplidos fielmente, gran parte de esto a causa de la falta de una correcta planificación, lo que se encuentra como casi seguro en el mapa de riesgos y la rotación de personal que desconocen los conductos regulares. No solo el área administrativa y financiera es la responsable de la ejecución de los recursos, también se incluyen los responsables de los proyectos del Plan Operativo Anual de Inversión asignados a las diferentes dependencias dueñas de los diferentes procesos del Alma Mater, los cuales deben planificar sus actividades de acuerdo al Plan Anual Mensualizado de Caja (PAC).

(Corzo & Perez, 2017). *“Plan de mejoramiento para la Alcaldía Local de Suba en las áreas de contabilidad y presupuesto”*. (Postgrado Maestría en Desarrollo Administrador de Empresas). Corporación Universitaria Minuto de Dios, de la ciudad de Bogotá. La investigación llego a las siguientes conclusiones: se debe implementar para el buen funcionamiento administrativo lo cual ha generado notables inconvenientes con respecto

al cumplimiento de las disposiciones de la Secretaría Distrital de Hacienda y de la Secretaría Distrital de Planeación para la formalización y cumplimiento de requerimientos en las diferentes etapas del ciclo presupuestal definido para el Distrito Capital. Aunque existen procesos definidos para el buen funcionamiento administrativo de las localidades el compromiso que demuestran los directivos es muy poco, motivo por el cual no se da la debida inducción al personal que se vincula a la entidad ni se informa la necesidad de cumplir con ciertas actividades al momento de presentar sus informes de actividades o cuenta de cobro, ya que estos son requisitos fundamentales para la reprogramación mensual y ejecución del presupuesto.

(Rodríguez, 2019). *“Propuesta de mejora en control y ejecución e presupuestal alianza por la solidaridad”*. (Pregrado, Contabilidad Pública). Institución Universitaria Politécnico Grancolombiano, de la ciudad de Bogotá. La investigación concluye lo siguiente: El presupuesto debe ser el objeto de adaptación constante, siendo un medio de evaluación, proporcionando las pautas de posibles deficiencias, así como señalando los objetivos que se persiguen con el mismo. Se deben observar y aplicar para efectos de desarrollar una eficiente gestión financiera. Cabe resaltar que con la implementación de esta herramienta ayudará a la parte técnica operativa y a la financiera de forma simultánea, aportando al personal conocimiento y crecimiento laboral y personal, brindándoles una participación más activa y profunda dentro de la organización en consecuencia de lo establecido por la compañía. Creando desarrollo dentro de la misma, alentando al personal a ser mucho más analítico y al tiempo que trabajen en la detección y solución de las falencias encontradas.

(Hincapie & Belalcazar, 2019). “*Análisis de los efectos financieros sobre la ejecución presupuestal de las obras de infraestructura de servicios públicos en el proceso de liquidación de la empresa Empuerto Tejada E.S.P. ubicada en el municipio de Puerto Tejada - Cauca*”. (Pregrado, Contador Público). Universidad del Valle de Colombia. La investigación concluye lo siguiente: Análisis de los efectos financieros sobre la ejecución presupuestal de las obras de infraestructura de servicios públicos en el proceso de liquidación de la empresa Empuerto Tejada E.S.P. ubicada en el municipio de Puerto Tejada – Cauca. Análisis de los efectos financieros sobre la ejecución presupuestal de las obras de infraestructura de servicios públicos en el proceso de liquidación de la empresa Empuerto Tejada E.S.P. ubicada en el municipio de Puerto Tejada – Cauca. Análisis de los efectos financieros sobre la ejecución presupuestal de las obras de infraestructura de servicios públicos en el proceso de liquidación de la empresa Empuerto Tejada E.S.P. ubicada en el municipio de Puerto Tejada – Cauca. Análisis de los efectos financieros sobre la ejecución presupuestal de las obras de infraestructura de servicios públicos en el proceso de liquidación de la empresa Empuerto Tejada E.S.P. ubicada en el municipio de Puerto Tejada – Cauca. Análisis de los efectos financieros sobre la ejecución presupuestal de las obras de infraestructura de servicios públicos en el proceso de liquidación de la empresa Empuerto Tejada E.S.P. ubicada en el municipio de Puerto Tejada – Cauca. Análisis de los efectos financieros sobre la ejecución presupuestal de las obras de infraestructura de servicios públicos en el proceso de liquidación de la empresa Empuerto Tejada E.S.P. ubicada en el municipio de Puerto Tejada – Cauca.

(Florez, 2018). “*Análisis de los factores que influyen en la ejecución presupuestal del sector salud en Colombia*”. (Pregrado). Universidad Cooperativa de Colombia, de la ciudad de Bogotá. La investigación concluye lo siguiente: En conclusión, la ejecución presupuestal en el sector salud no cumple con las metas propuestas por el PND, por factores como: la corrupción, la distribución de los recursos inadecuada, la mala administración de los entes públicos y privados del sector salud, la evasión de cotización al SGSS, las evaluaciones de auditoria que hacen los entes gubernamentales a estas

entidades del sector y las leyes impuestas por el PND en el sector salud. Estos factores afectan la ley 100 de 1993, que garantiza el derecho fundamental de la salud y bienestar social, y a su vez, son causantes de la problemática que aqueja el pueblo colombiano en temas de calidad y cobertura en el sector salud. ya que los mecanismos de inspección y vigilancia no son lo suficientemente robustos en temas de protección de los recursos públicos. También es de resaltar que la influencia política en esta dinámica profundiza la crisis y no permite prever, con relativa fiabilidad, unas condiciones más favorables para superar la situación. La institucionalidad pública fragmentada y la intervención de los organismos de vigilancia y control, como aparentes garantes de una solución cortoplacista, con un carácter contingente sin duda, son otras características visibles de un problema que se inserta en la ciudadanía y afecta su sensibilidad. El sector cada vez se ve más atado a un pensamiento neoliberal que mercantiliza la salud, que cosifica su dimensión como derecho, dejando desamparada a la población, particularmente la más vulnerable. La urgencia es manifiesta, pero todavía falta recorrer un largo camino para aproximarse a una solución que, al menos, pudiera calificarse de eficaz.

Nacional

(Davila, 2020). *“Incidencia de los recursos directamente recaudados en la gestión administrativa del hospital II-1 Rioja”*. (Pregrado Ingeniería Económica). Universidad Señor de Sipan, de la ciudad de Pimentel. La investigación concluye lo siguiente: En el periodo 2017, mediante los recursos directamente recaudados se captó ingresos iguales a un monto de S/256,547.19, mientras en el 2018, se recaudó S/244,501.04, mientras que, a mediados del 2019, se va captando ingresos iguales a S/139,024.20. Se concluye que más del 50% de los recursos directamente recaudados no son captados en los ingresos de

las diferentes áreas de prestación de salud. Ninguna área alcanza su monto o valor referencial presupuestado por el PIM (presupuesto institucional modificado), siendo Tamizaje neonatal, el área con menor ingresos captados por los recursos directamente recaudados. El análisis econométrico de los recursos captados directamente (RDR) explica los cambios en la administración (GA), es decir, la administración del Hospital II-1 Rioja es sensible a los cambios que pueden estar directamente asociados a la captación de recursos. Asimismo, existe una alta correlación positiva entre variables. La captación de ingresos viene ocurriendo de forma variable debido a que en todas las áreas no se llega a cumplir con los estándares (presupuesto institucional modificado) que ofrece el Hospital de nivel II - 1, ubicada en la ciudad de Rioja. Por lo tanto, no existe una correcta gestión administrativa para los recursos directamente recaudados.

(Sosa, 2016). *“Evaluación de recursos directamente recaudados y su incidencia en la ejecución presupuestal de la sociedad de beneficencia pública de Puno periodos, 2013 – 2014”*. (Pregrado Contador Público). Universidad Nacional del Altiplano, de la ciudad de Puno. De acuerdo a la evaluación de la ejecución presupuestal de recursos directamente recaudados en los periodos 2013 y 2014 de la Sociedad de Beneficencia Pública de Puno se determina que en el periodo 2013 la recaudación de la fuente de financiamiento Recursos Directamente Recaudados fue de S/. 3, 113,467.36 que equivale a un 80.56% respecto del presupuesto institucional modificado equivalente a la suma de S/ 3, 864,669.00, mientras que en el periodo 2014 se recaudó un total de S/. 2, 760,177.23 que equivale a un 74.71% respecto del Presupuesto Institucional Modificado con la suma de S/. 3, 694,674.00. En cuanto al presupuesto para las diferentes actividades y proyectos en el periodo 2013 se tuvo un Presupuesto Institucional Modificado (PIM) de S/. 4,

062,813.00, y se logró ejecutar solo un 46.76 % del cual en las actividades se ejecutó un 41.76% y en los proyectos un 4.99%, con una variación negativa de 53.24 %, lo cual es un porcentaje insuficiente para considerar que la ejecución fue óptima; sin embargo en el periodo 2014 se concluye que se tuvo un Presupuesto Institucional Modificado (PIM) de S/. 4, 630,655.00, y se logró ejecutar un 57.93 % del cual en las actividades se ejecutó un 43.61 % y en los proyectos un 14.32%, con una variación positiva de 42.07 %, lo cual es un porcentaje valorable y se puede considerar que la ejecución fue buena. Los recursos directamente recaudados por la Sociedad de Beneficencia Pública de Puno no logro recaudar la totalidad de acuerdo al presupuesto programado, debido a las deficiencias que existen dentro del área de recaudación y la falta de una política adecuada en el tratamiento de la recaudación ; por otro lado debo indicar que las recaudaciones pese a las deficiencias, han incidido de manera positiva en la ejecución presupuestal haciendo posible el cumplimiento de las metas y objetivos programadas en el (POI) Plan Operativo Institucional, resaltando que la institución capta en mayor porcentaje sus ingresos para alcanzar los objetivos y metas institucionales así como a contribuir con el cumplimientos de las actividades y proyectos programados inicialmente.

(Masgos, 2018). *“Implicancias que limitan la Ejecución Presupuestal en el Instituto Peruano del Deporte 2011 - 2016”*. (Postgrado, Doctorado en Gestión Pública y Gobernabilidad). Universidad Cesar Vallejo, de la ciudad de Lima. La investigación concluye lo siguiente: Los factores determinantes en su conjunto nos indican que tienen una influencia de 43,7% sobre la ejecución presupuestal, tal como indica el R2 de Nagelkerke 0,437. Asimismo, la implicancia predominante que limita la ejecución presupuestal en el IPD 2011 - 2016 es la implicancia gestión institucional, se ha

demostrado que la disponibilidad presupuestal es un elemento esencial para la ejecución presupuestal como lo indica la significación bilateral de 0,006, valor que se encuentra con mayor probabilidad que las otras variables de gestión institucional y recursos humanos. Los factores determinantes en su conjunto nos indican que tienen una influencia de 3,6% sobre la ejecución presupuestal, tal como indica el R2 de Nagelkerke 0,036. Asimismo, la dimensión predominante dentro de la implicancia relacionada a la gestión institucional que limita la ejecución presupuestal en el IPD 2011 - 2016 no está referida a la interrelación entre los sistemas administrativos (Invierte.pe, planificación, logística y presupuesto), se ha demostrado que ninguno de los elementos considerados en la variable gestión institucional son fundamentales para la ejecución presupuestal. Los factores determinantes en su conjunto nos indican que tienen una influencia de 36.4%% sobre la ejecución presupuestal, tal como indica el R2 de Nagelkerke 0,364. Asimismo, La dimensión predominante dentro de la implicancia relacionada a la disponibilidad financiera que limita la ejecución presupuestal en el IPD 2011 - 2016 no está referida a la disponibilidad financiera en la ejecución presupuestal, la disponibilidad presupuestal es un elemento fundamental para la ejecución presupuestal como lo indica la significación bilateral de 0,003.

(Giron, 2019). *“Análisis de los recursos directamente recaudados para mejorar la gestión presupuestal de la municipalidad provincial de Utcubamba”*. (Pregrado, Contador Público). Universidad Señor de Sipan, de la ciudad de Pimentel. La investigación concluye que: la entidad en mención no cuenta con los documentos de gestión actualizados, así mismo el personal no se encuentra capacitado principalmente para desarrollar las funciones de manera diligente, generando retrasos en el cumplimiento

de los objetivos y metas planteadas. Deseo subrayar que, los funcionarios consideran que el análisis de la ejecución de ingresos y gastos contribuirá a mejorar los resultados de la entidad, del mismo modo éstos deben ser evaluados trimestralmente, semestral y anual, situación que no se refleja en la Municipalidad Provincial de Utcubamba. Consideremos ahora al nivel de eficiencia de la ejecución presupuestal en relación al PIA y PIM de la Municipalidad Provincial de Utcubamba se concluye que los ingresos y gastos vienen siendo ejecutados con eficiencia en relación al primer semestre, siendo el ingreso ejecutado de 97% y el gasto 68% del PIM. Sin embargo, los Recursos Directamente Recaudados en relación al total de ingresos y gastos representan el 2.6% y 2.7% del PIM, siendo sumamente bajo su programación y ejecución para asumir gastos. En consecuencia al evaluar la capacidad en la Gestión Presupuestal sobre los Recursos Directamente Recaudados de la Municipalidad Provincial de Utcubamba se concluye que existen deficiencias en la capacidad de gestión presupuestal en relación a los RDR, debido a que a la fecha se ha gastado solo el 70% de los recaudado, quedando un 30% de ingreso sin gastar, sin embargo se observa que la mayor demanda de gasto se encuentra concentrado en la adquisición de activos no financieros es decir en construcciones de edificios y estructuras, el mismo que se encuentra ejecutado en un 85% con respecto al PIM.

(Suarez, 2018). *“Control interno y ejecución presupuestal de la Escuela Nacional Superior de Ballet – Lima, 2018”*. (Postgrado, Maestría en Gestión Pública). Universidad Cesar Vallejo, de la ciudad de Lima. La investigación concluye lo siguiente: Existe evidencias suficientes para afirmar que la variable control interno tiene relación positiva media ($Rho = ,425^{**}$) y significativa (p valor = 0.000 menor que 0.05) con la variable

ejecución presupuestal. Existe evidencias suficientes para afirmar que la dimensión ambiente de control tiene relación positiva débil ($Rho = ,229^*$) y significativa (p valor = 0.028 menor que 0.05) con la variable ejecución presupuestal. Existe evidencias suficientes para afirmar que la dimensión la evaluación de riesgos tiene relación positiva débil ($Rho = ,219^*$) y significativa (p valor = 0.036 menor que 0.05) con la variable ejecución presupuestal. Existe evidencias suficientes para afirmar que la dimensión la evaluación de riesgos tiene relación positiva débil ($Rho = ,219^*$) y significativa (p valor = 0.036 menor que 0.05) con la variable ejecución presupuestal.

2.2 Bases Teóricas ò Científicas

2.2.1. Ingresos Directamente Recaudados

2.2.1.1. Concepto

“Son los ingresos generados por las Entidades Públicas y administrados directamente por éstas, entre los cuales se puede mencionar las Rentas de la Propiedad, Tasas, Venta de Bienes, Prestación de Servicios y otras cooperaciones entre impuestos; así como los abonos que de acuerdo a Ley les corresponde. Asimismo, se ingresan los intereses financieros y saldos de balance provenientes de anteriores periodos” (MEF, 2019).

El MEF en su RD N° 026-2017-EF/50.01, Artículo 3°, anexo N° 4, señala que: Los recursos directamente recaudados comprenden todos aquellos abonos concebidos por los sectores estatales y administrados directamente por ellas, internamente de los ensimismamientos de ganancia podemos identificar a las Rentas de la Propiedad, Tasas, Venta de Bienes, Prestación de Servicios y otras

cooperaciones (cuyos tributos son reguladas por cada enjundia alternadora de recursos), entre impuestos; así como los abonos que de acuerdo a Ley les corresponde. Asimismo, se ingresan los intereses financieros y saldos de balance provenientes de anteriores periodos. (MEF, 2018).

Los Recursos directamente recaudados comprenden los ingresos generados por las Entidades Públicas y administrados directamente por éstas, entre los cuales se puede mencionar las Rentas de la Propiedad, Tasas, Venta de Bienes y Prestación de Servicios, entre otros; así como aquellos ingresos que les corresponde de acuerdo a la normatividad vigente. Incluye el rendimiento financiero, así como los saldos de balance de años fiscales anteriores. (Alvarez, 2007)

(Contraloria, 2019) define que "incluye los recursos generados y administrados directamente por la propia entidad, así como los ingresos que le correspondan de acuerdo con la normativa vigente. Incluye el desempeño financiero y el balance general del ejercicio anterior".

2.2.1.2. Fases de recaudación

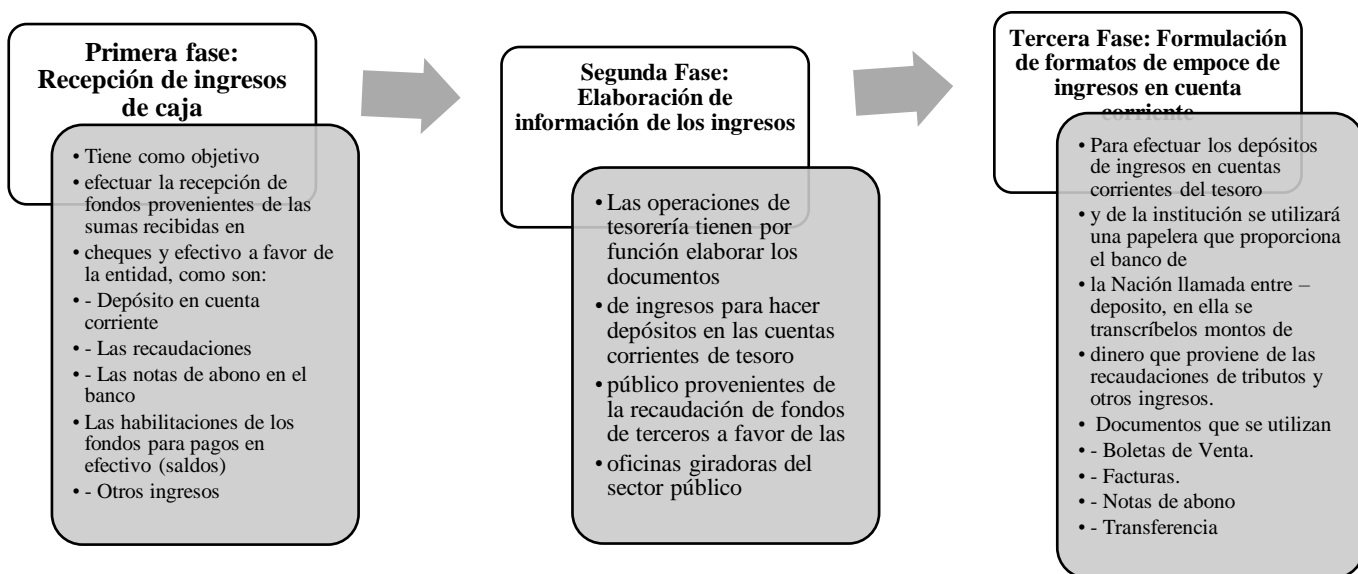


Figura N° 02: Fases de recaudación
Fuente: MEF, 2019

2.2.1.3. Dimensiones

a. Rentas de la propiedad

Esta corresponde a los impuestos sobre la propiedad y transferencias de bienes muebles e inmuebles. De la propiedad real: Alquileres de muebles e inmuebles, alquileres y derechos de vigilancia. (Silva, 2006)

Para definir a las rentas de propiedad, (MEF, 2019) define que “Son aquellas arriendos por los que el propietario de un activo financiero o de un activo material percibe un ingreso”.

b. Tasas

De acuerdo con (MEF, 2019): Las tasas son los impuestos cuyas obligaciones son acciones son hechos generadores, a cambio de una prestación de servicio público específico, brindado eficientemente por entidades del Estado hacia los contribuyentes o usuarios. Cabe señalar que no se considera tasa, aquel ingreso que se percibe por un servicio de principio contractual.

C. Prestación de servicios

De acuerdo con (Ongallo, 2013, pág. 9) “es aquel servicio por brindado por la persona apoyada su formación profesional, experiencia, conocimientos, asimismo, es vital que para la mejora continua cuenten con capacitaciones o actualizaciones de acuerdo al rubro que desempeña. Por otro lado, el contratante debe tener autonomía en el punto de vista técnico, para lo cual establece el elemento esencial del acto contractual”

De Educación, Recreación y Cultura: Charlas, conferencias, fórums, congresos y otros; Servicios de capacitación, vacaciones útiles.

Transportes, Comunicaciones Y Almacenaje: servicio de transporte, estacionamiento. Salud: vacunas, baños municipales, atención dental, vacunas, análisis clínico y laboratorio, servicios de desinfección.

Otros: servicios catastrales, constancias certificadas y copas, copas simples, letrinas, servicios de comedor, servicios de fumigación. (Silva, 2006)

2.2.2. Ejecución presupuestal

2.2.2.1. Concepto

Para definir la ejecución presupuestal el (MEF, 2019), define que: Ejecución presupuestal, se encuentra vinculado a las políticas presupuestarias anuales y a su reestructuración de acuerdo al marco de la Ley, el periodo es anual, se da desde 1 de enero hasta 31 de diciembre del periodo fiscal. En dicho tiempo se reciben los ingresos programados y se cumplen con los compromisos del gasto adquiridos de acuerdo al crédito presupuestal autorizado.

Según la (UNMSM, 2019), manifiesta que: Dentro de la ejecución presupuestal de los ingresos, se registra al detalle toda información concerniente a la recepción de recursos por parte del ente generador. En el transcurso de ejecución presupuestal de egresos, se registra al detalle de los compromisos adquiridos en determinado periodo anual. En el transcurso de ejecución presupuestal de las metas presupuestales, se cumple en tanto se efectuó el registro del acto contractual adquirido.

Etapas:



Figura N° 03: Etapa presupuestaria

Fuente: MEF, 2019

La ejecución presupuestaria es realizada por las entidades a las cuales se les ha asignado el presupuesto. En esta fase se ejecutan los ingresos y los egresos, los cuales deben guardar relación con lo previsto en el presupuesto (Ministerio de economía y finanzas, 2007)

2.2.2.2. Procesos de la ejecución presupuestal

DIAGRAMA DEL PROCESO DE LA EJECUCION PRESUPUESTARIA

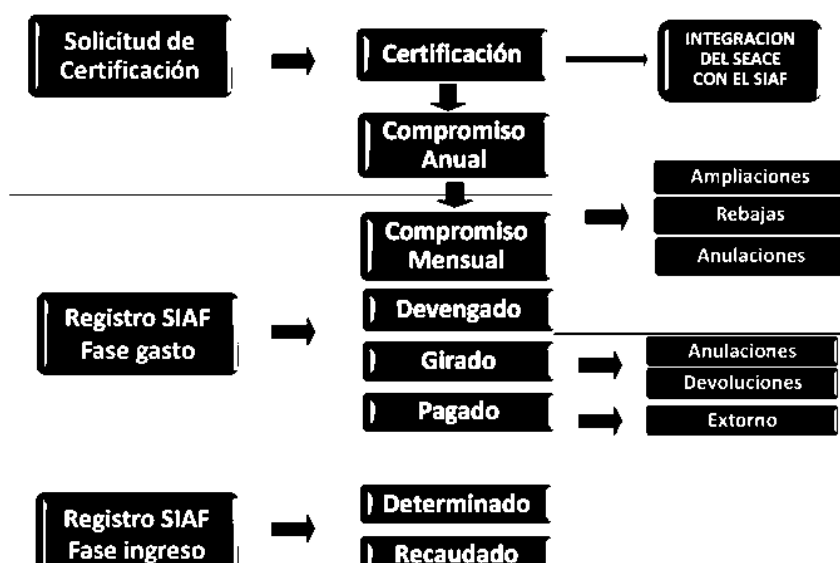


Figura N° 04: Proceso de la Ejecución Presupuestal y financiera de los egresos públicos
Fuente: MEF, 2018

1. Certificación del crédito presupuestario

Es requisito para convocar un procedimiento de selección bajo sanción de nulidad, contar con la certificación de crédito presupuestario o la previsión presupuestal. Artículo 19 de (Ley N° 30225, Ley de Contrataciones del Estado).

2. Compromiso

El compromiso es el acto de administración por medio del cual el área responsable con capacidad de contratar y comprometer el presupuesto a nombre de la entidad. (MEF, 2018)

3. Devengado

El devengado es el acto de administración mediante el cual se reconoce una obligación de pago, derivada de un gasto aprobado y comprometido, que se produce previa acreditación documentaria ante el órgano competente de la

realización de la prestación o el derecho del acreedor. (LEY GENERAL DEL SISTEMA NACIONAL DE PRESUPUESTO - LEY N° 28411)

4. Girado

El Girado, “obedece a la obligación de registrar en el SIAF -SP los datos relacionados con los documentos que sustentan el pago o cancelación del Gasto Devengado previamente registrado”. (MEF, 2018)

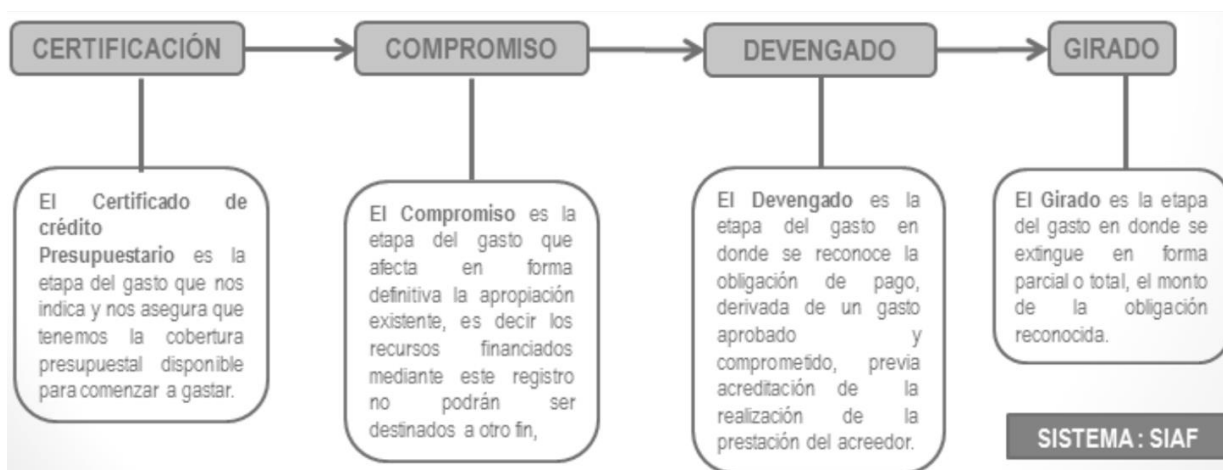


Figura N° 05: Proceso de la Ejecución Presupuestal

Fuente: MEF, 2018

2.2.2.3. Dimensiones

a) Certificación del crédito presupuesto

El Certificado de Crédito Presupuestario (CCP), es el documento expedido por el Jefe de la oficina de presupuesto o quien haga sus veces en la Unidad Ejecutora, con el cual se garantiza la existencia de crédito presupuestal disponible y libre de afectación para la asunción de obligaciones con cargo al presupuesto del respectivo año fiscal.

Se expide a solicitud previa del área que ordena el gasto o de quien tenga delegada esta facultad, o en base en la solicitud suscrita por el jefe de alguna de las

áreas de la entidad, cada vez que se prevea ordenar un gasto, contratar y/o adquirir una obligación. El responsable del área de Presupuesto o quien haga sus veces verificará la disponibilidad del crédito presupuestario para emitir el correspondiente Certificado de Crédito Presupuestario.

El Certificado de Crédito Presupuestario se genera únicamente para el año fiscal y su valor puede afectar como máximo el saldo disponible de los créditos presupuestales en la específica respectiva y cuando la ejecución contractual se prolongue por más de un ejercicio presupuestario el jefe de la Oficina General de Administración o el que haga sus veces en el Pliego Presupuestario debe emitir un documento que garantice la programación de los recursos suficientes para atender el pago de las obligaciones de los años fiscales subsiguientes. (MEF, 2018)

b) Compromiso

El compromiso es el acto de administración por medio del cual el área responsable con capacidad de contratar y comprometer el presupuesto a nombre de la entidad, y respaldado en un CCP, ordena un gasto con cargo al presupuesto, contenidos en el CCP, que afecta los saldos disponibles de un crédito presupuestario. Ningún compromiso podrá adquirirse por valor superior al CCP que lo ampara. (MEF, 2018)

El compromiso es realizado dentro del marco de los créditos presupuestarios aprobados en el presupuesto institucional del pliego para el año fiscal, con sujeción al monto del PCA, por el monto total anualizado de la obligación. En consecuencia, el compromiso refleja el monto anualizado del acto administrativo o contrato a ser

atendido con cargo a los créditos presupuestarios aprobados para un determinado año fiscal.

En consecuencia, el compromiso refleja el monto anualizado del acto administrativo o contrato a ser atendido con cargo a los créditos presupuestarios aprobados para un determinado año fiscal.

Registro del Compromiso: es la operación mediante la cual se perfecciona el compromiso y se afecta en forma definitiva la apropiación garantizando que ésta no será desviada a ningún otro fin. El registro presupuestal se realiza en el Sistema Integrado de Administración Financiera –SP (SIAF-SP), y constituye requisito indispensable para iniciar la ejecución del gasto.

c) Devengado

El devengado es el “acto de administración mediante el cual se reconoce una obligación de pago, derivada de un gasto aprobado y comprometido, que se produce previa acreditación documentaria ante el órgano competente de la realización de la prestación o el derecho del acreedor. El reconocimiento de la obligación debe afectarse al presupuesto institucional, con cargo a la correspondiente cadena de gasto”. (LEY GENERAL DEL SISTEMA NACIONAL DE PRESUPUESTO - LEY N° 28411)



Figura N° 06: Devengado

Figura: MEF, 2018

En el caso de bienes y servicios se configura, a partir de:

- La verificación de conformidad del bien recepcionados
- La verificación de conformidad del servicio prestado
- Por haberse cumplido con los requisitos administrativos y legales para los casos de gastos sin contraprestación inmediata directa
- El devengado debe afectarse en forma definitiva, con cargo a la correspondiente “especifica de gasto” comprometida en su oportunidad.

Registro del Gasto Devengado en Bienes y Servicios

1. El registro del Gasto Devengado en el SIAF-SP para la adquisición de bienes y contratación de servicios y obras sólo procede si los datos de los documentos pertinentes a la fase del Compromiso han sido registrados y procesados previamente en el Sistema Electrónico de Adquisiciones y Contrataciones del Estado (SEACE).
2. La presente disposición será de aplicación en las Municipalidades a partir del Año Fiscal 2008. (MEF, 2018)

Registro del Gasto Devengado por Remuneraciones, Pensiones y Retenciones. El registro del Gasto Devengado para efectos del pago al personal activo y pensionista se realiza conforme a lo siguiente:

- a) El Gasto Devengado del importe neto que debe ser abonado en las respectivas cuentas bancarias de los trabajadores activos y de los pensionistas se registra indicando la mejor fecha de pago, de acuerdo con los cronogramas mensuales de pagos.

- b) El Gasto Devengado por retenciones diversas se registra en forma separada del correspondiente al importe neto, con indicación de la mejor fecha de pago, de acuerdo con los cronogramas de pagos que establecen las entidades recaudadoras y acreedoras y con las notificaciones de resoluciones judiciales.
- c) El pago de retenciones sin fechas establecidas se efectúa obligatoriamente dentro del mes al que corresponda el pago de las remuneraciones y pensiones.

d) Girado

El Girado, obedece a la obligación de registrar en el SIAF -SP los datos relacionados con los documentos que sustentan el pago o cancelación del Gasto Devengado previamente registrado (Transferencia Electrónica, carta orden , o de ser el caso el cheque por la Unidad Ejecutora o Municipalidad, de acuerdo con las respectivas condiciones contractuales. (MEF, 2018)

Condiciones para el gasto girado:

1. Es requisito para el registro del Gasto Girado que el correspondiente Gasto Devengado haya sido contabilizado en el SIAF-SP.
2. El número de registro SIAF-SP a ser cancelado con cargo a la respectiva subcuenta bancaria, debe consignarse en el correspondiente Comprobante de Pago sustentado en la documentación pertinente.
3. La fecha del Gasto Girado registrado en el SIAF-SP debe ser la misma o posterior a la fecha de la respectiva Autorización de Giro.

2.3 Marco Conceptual

1. Ingresos Directamente Recaudados

“Son los ingresos generados por las Entidades Públicas y administrados directamente por éstas, entre los cuales se puede mencionar las Rentas de la Propiedad, Tasas, Venta de Bienes, Prestación de Servicios y otras cooperaciones entre impuestos; así como los abonos que de acuerdo a Ley les corresponde. Asimismo, se ingresan los intereses financieros y saldos de balance provenientes de anteriores periodos.” (MEF, 2019)

2. Rentas de la propiedad

“Son aquellos arriendos por los que el propietario de un activo financiero o de un activo material percibe un ingreso”. (MEF, 2019)

3. Tasas

Las tasas son los impuestos cuyas obligaciones son acciones son hechos generadores, a cambio de una prestación de servicio público específico, brindado eficientemente por entidades del Estado hacia los contribuyentes o usuarios. (MEF, 2019)

4. Prestación de servicios

Es aquel servicio por brindado por la persona apoyada su formación profesional, experiencia, conocimientos, asimismo, es vital que para la mejora continua cuenten con capacitaciones o actualizaciones de acuerdo al rubro que desempeña. Por otro lado, el contratante debe tener autonomía en el punto de vista técnico, para lo cual establece el elemento esencial del acto contractual (Ongallo, 2013, pág. 9)

5. Ejecución presupuestal

La ejecución presupuestaria es realizada por las entidades a las cuales se les ha asignado el presupuesto. En esta fase se ejecutan los ingresos y los egresos, los cuales

deben guardar relación con lo previsto en el presupuesto (Ministerio de economía y finanzas, 2007)

6. Certificación del crédito presupuestario

Es requisito para convocar un procedimiento de selección bajo sanción de nulidad, contar con la certificación de crédito presupuestario o la previsión presupuestal. Artículo 19 de (Ley N° 30225, Ley de Contrataciones del Estado)

7. Compromiso

El compromiso es el acto de administración por medio del cual el área responsable con capacidad de contratar y comprometer el presupuesto a nombre de la entidad. (MEF, 2018)

8. Devengado

El devengado es el acto de administración mediante el cual se reconoce una obligación de pago, derivada de un gasto aprobado y comprometido, que se produce previa acreditación documentaria ante el órgano competente de la realización de la prestación o el derecho del acreedor. (LEY GENERAL DEL SISTEMA NACIONAL DE PRESUPUESTO - LEY N° 28411)

9. Girado

El Girado, obedece a “la obligación de registrar en el SIAF -SP los datos relacionados con los documentos que sustentan el pago o cancelación del Gasto Devengado previamente registrado”. (MEF, 2018)

CAPITULO III

HIPÓTESIS

3.1. Hipótesis General

Existe una relación significativa y positiva entre los ingresos directamente recaudados y la ejecución presupuestal en la dirección regional de salud Huancavelica, durante el periodo 2019.

3.2 Hipótesis Especifica

1. Existe una relación significativa y positiva entre los ingresos directamente recaudados y la certificación del crédito presupuestario en la dirección regional de salud Huancavelica, durante el periodo 2019.
2. Existe una relación significativa y positiva entre los ingresos directamente recaudados y el compromiso en la dirección regional de salud Huancavelica, durante el periodo 2019.
3. Existe una relación significativa y positiva entre los ingresos directamente recaudados y el devengado en la dirección regional de salud Huancavelica, durante el periodo 2019.
4. Existe una relación significativa y positiva entre los ingresos directamente recaudados y el girado en la dirección regional de salud Huancavelica, durante el periodo 2019.

3.3 Variables

Variable 1:

Ingresos directamente recaudados:

Dimensiones

- Rentas de la propiedad
- Tasas
- Prestación de servicios

VARIABLE 2:

Ejecución presupuestal

Dimensiones

- Certificación del crédito presupuestario
- Compromiso
- Devengado
- Girado

Operacionalización de las variables:

VARIABLE	DEFINICIÓN CONCEPTUAL	DEFINICIÓN OPERACIONAL	DIMENSIÓN	INDICADOR	INSTRUMENTOS	ESCALA DE MEDICIÓN
Ingresos directamente recaudado	“Son los ingresos generados por las Entidades Públicas y administrados directamente por éstas, entre los cuales se puede mencionar las Rentas de la Propiedad, Tasas, Venta de Bienes, Prestación de Servicios y otras cooperaciones entre impuestos; así como los abonos que de acuerdo a Ley les corresponde. Asimismo, se ingresan los intereses financieros y saldos de balance provenientes de anteriores periodos.” (MEF, 2019)	Para el análisis y evaluación la variable ingresos directamente recaudados se emplearan los siguientes dimensiones: rentas de la propiedad, tasas y prestación de servicios.	Rentas de la propiedad	Alquileres	Cuestionario	Escala de Likert 1. Nunca 2. Casi nunca 3. A veces 4. Casi siempre Siempre
			Tasas	Montos de derechos y de licencias		
			Prestación de servicios	Contratos		
Ejecución presupuestal	La ejecución presupuestaria es “realizada por las entidades a las	Para el análisis y evaluación la variable ejecución presupuestal se	Certificación del crédito presupuestario	Cumplimiento de certificado	Cuestionario	Escala de Likert 5. Nunca

	<p>cuales se les ha asignado el presupuesto. En esta fase se ejecutan los ingresos y los egresos, los cuales deben guardar relación con lo previsto en el presupuesto”. (Ministerio de economía y finanzas, 2007)</p>	<p>emplearan los siguientes dimensiones: certificación del crédito presupuestario, compromiso, devengado y girado.</p>	Compromiso	Presupuesto asignado		<p>6. Casi nunca 7. A veces 8. Casi siempre Siempre</p>
			Devengado	Aprobación de pago Conformidad de área usuaria		
			Girado	Identificar la responsabilidad		

CAPITULO IV

METODOLOGÍA

4.1 Método de Investigación

a. Método General

El método general de la investigación de acuerdo a la naturaleza de estudios es el método científico, ya que la investigación busca solucionar el problema descrito, contrastar la hipótesis, siendo el resultado un aporte para las empresas ferreteras.

(Hernandez, 2018) explica que el método científico es “el estudio sistemático, controlado, empírico y crítico de proposiciones hipotéticas acerca de presuntas relaciones entre varios fenómenos”.

Lo que nos lleva a que el método científico se utiliza en la investigación donde, se describe el problema, se plantea el problema, se determina los objetivos, se plantea una posible solución que es la hipótesis, por último, se desarrolla y se contrarresta la hipótesis.

b. Método Especifico

Los métodos específicos que se utilizaron en el proyecto de investigación serán los siguientes:

Método de análisis: El método analítico se utilizará porque se realizó una descomposición de un todo en partes con el fin de observar las relaciones; similitudes, diferencias, causas, naturaleza y efectos para comprender mejor el problema y alcanzar el objetivo. (Hernandez, 2018)

Método sintético: El método sintético se utilizará como un proceso de razonamiento que tiene a reconstruir un todo a partir de los elementos distinguidos por el análisis; se

trata; en consecuencia, de hacer una exposición metódica y breve; en resumen. (Hernandez, 2018)

Método Descriptivo: Permite describir los hechos tal como son, apoyándose en los instrumentos y técnicas que recogieron la información y datos de la empresa. (Hernandez, 2018)

4.2 Tipo de Investigación

El tipo de investigación de acuerdo al objetivo de estudio, es la investigación aplicada ya que existen teorías relacionadas al problema que nos brindaron información sobre las variables ingresos directamente recaudados y ejecución presupuestal.

De acuerdo con (Vara, 2015), es aplicada por que “busca solucionar un problema concreto, práctico, de la realidad cotidiana de la empresa”.

En conclusión, el tipo de investigación fue la aplicada porque indaga la aplicación sobre un contexto circunstancial antes que el desarrollo de teorías. Esta investigación busca conocer para hacer y para actuar.

4.3 Nivel de Investigación

La investigación es de nivel correlaciona, ya que el objetivo de la investigación es medir el grado de relación que tiene la variable ingresos directamente recaudados y ejecución presupuestal.

La investigación Correlacional tiene como finalidad conocer la relación que existe en dos o más variables en un contexto. (Hernandez, 2018) menciona que “El estudio correlacional evalúa el grado de agrupación entre dos o más variables, es decir evalúa cada variable conjuntamente relacionada y luego miden y examinan la correlación”

4.4 Diseño de la Investigación

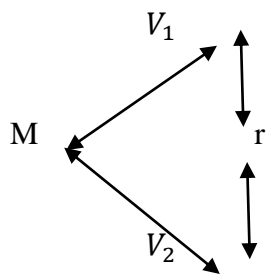
La presente investigación es de diseño no experimental, descriptivo y correlacional causal.

La investigación es no experimental, según (Hernandez, 2018) “es aquella que se realiza sin manipular deliberadamente variables. Es decir, es investigación donde no se varia intencionalmente las variables independientes”.

Es descriptivo por según (Hernandez, 2018) “porque pretende medir o recoger información de manera independiente o conjunta sobre los conceptos o las variables a las que se refieren”.

Es correlacional y causal porque, “porque se asocian variables mediante un patrón predecible para un grupo o población” y el causal “porque a través de la comprobación de hipótesis no solamente se afirma la o las relaciones entre dos o más variables y la manera en que se manifiestan, sino que además propone un “sentido de entendimiento” de las relaciones”. (Hernandez, 2018)

El esquema del diseño de investigación correlacional es el siguiente:



Donde:

M= trabajadores de la DIRESA - HVCA

V₁ = Ingresos directamente recaudados

V₂ = Ejecución presupuestal

R = relación entre ambas variables

4.5 Población y Muestra

La población es finita, fue conformada por 47 trabajadores que pertenecen al área de contabilidad, tesorería, presupuestos y planificación, logística, control institucional y administración de la Dirección regional de Salud de Huancavelica.

Tabla N° 01:

Población

Áreas	Cantidad
Contabilidad y tesorería	08
Presupuesto y panificación	08
Control institucional	06
Administración	03
Logística	22
TOTAL	47

Fuente: Elaboración propia

Muestra

El muestreo en la investigación es no probabilístico, al tener una población menor a 50 personas, se considera desarrollar y aplicar los instrumentos a todos.

Tabla N° 02:

Muestra

Áreas	Cantidad
Contabilidad y tesorería	08
Presupuesto y panificación	08
Control institucional	06
Administración	03
Logística	22
TOTAL	47

Fuente: Elaboración propia

La muestra estuvo conformada por 47 trabajadores que pertenecen al área de contabilidad, tesorería, presupuestos y planificación, logística, control institucional y administración de la Dirección regional de Salud de Huancavelica.

4.6 Técnicas e Instrumentos de Recolección de Datos

Técnicas de Recolección de Datos

Técnicas de investigación:

La investigación utilizó la técnica de la encuesta. El cual según (Vara, 2015) permite la “indagación, exploración y recolección de datos, mediante preguntas formuladas directa o indirectamente a los sujetos que constituyen la unidad de análisis del estudio investigativo”.

Instrumentos de Recolección de Datos

La investigación utilizó como instrumento de investigación el cuestionario para la recolección de datos.

4.7 Técnicas de Procesamiento y Análisis de Datos

La técnica de procesamiento y análisis de datos será la estadística descriptiva. Los datos se procesaron por medio del programa SPSS versión 25, lo cual analizó los datos a través de gráfico de barras y tablas.

Culminado la depuración de los datos, se analizará la información de acuerdo a las variables formuladas, luego se presentan las gráficas de los resultados y cuadros estadísticos, así como de datos en tablas, esquemas, cuadros y ponderaciones.”

La validación del instrumento se realizará a través del juicio de expertos y la confiabilidad del instrumento a través de la Correlación de Pearson.

4.8 Aspectos Éticos de la Investigación

Para el progreso de la investigación se ha tomado en consideración el Código de Ética de la Universidad Peruana Los Andes según Resolución N° 1750-2019-CU-Vrinv.en la cual se define que no debe existir plagio, auto plagio ni tomar definiciones de autores sin reflexionar su procedencia, es así que la presente investigación tomo en consideración estos aspectos con el fin de presentar un trabajo de investigación original.

CAPITULO V

RESULTADOS

5.1 Descripción de resultados

Como resultado de la encuesta aplica, en este apartado se realizaron los análisis descriptivos de las variables: Ingresos directamente recaudados y ejecución presupuestal

VARIABLE 1: INGRESOS DIRECTAMENTE RECAUDADOS

5.1.1 Análisis descriptivo de la variable ingresos directamente recaudados y sus dimensiones

La recolección de la información sobre la variable ingresos directamente recaudados, se realizó a través de una escala de valoración, las cuales están relacionadas con las dimensiones: rentas de la propiedad, tasas y prestación de servicios.

Tabla N° 03:
Rentas de Propiedad

	Frecuencia	Porcentaje	Porcentaje válido	Porcentaje acumulado
Válido	Nunca	5	10,6	10,6
	Casi nunca	15	31,9	42,6
	A veces	21	44,7	87,2
	Casi siempre	6	12,8	100,0
	Total	47	100,0	100,0

Fuente: Elaboración propia para fines de la presente investigación, 2021

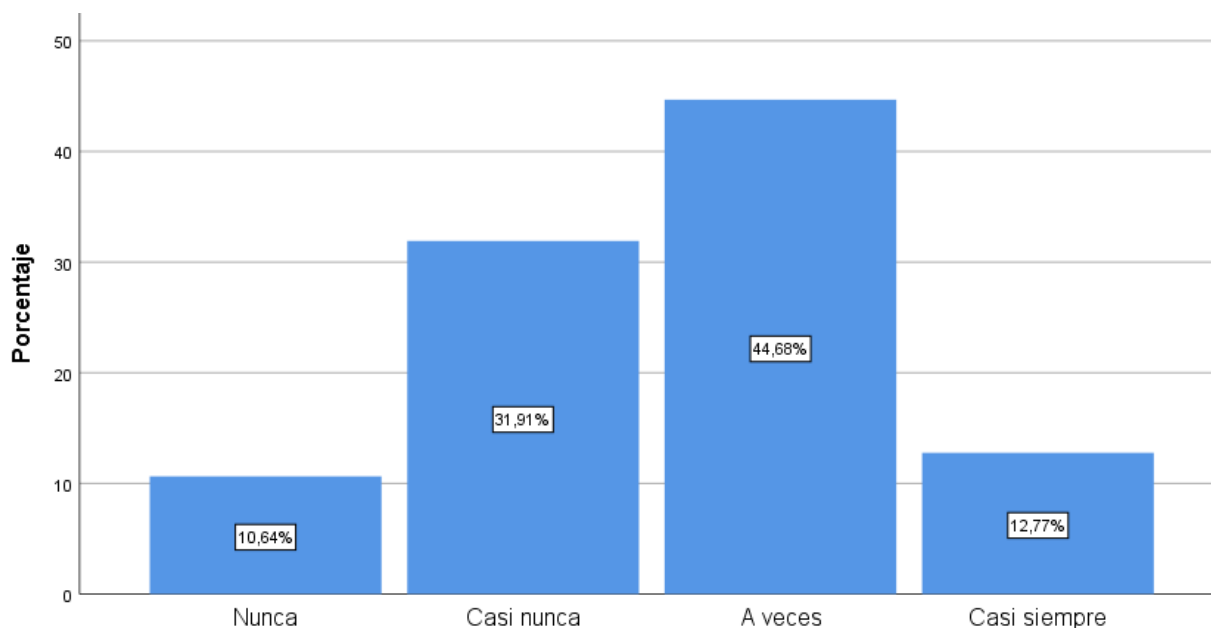


Figura N° 07: Rentas de propiedad

Fuente: Elaboración propia para fines de la presente investigación, 2021

Interpretación:

Del análisis de la escala de Likert aplicada a los colaboradores, respecto a las rentas de propiedad de la Dirección Regional de Salud Huancavelica, se obtuvo un 44.66% que indicaron que a veces el depósito de lo recaudado por alquileres incrementa el gasto en la unidad ejecutora. Cuyo resultado indica que las rentas de propiedad de la Dirección Regional de Salud Huancavelica son levemente desfavorables.

Tabla N° 04:

Tasas

	Frecuencia	Porcentaje	Porcentaje válido	Porcentaje acumulado
Válido	Casi nunca	10	21,3	21,3
	A veces	24	51,1	72,3
	Casi siempre	13	27,7	100,0
	Total	47	100,0	100,0

Fuente: Elaboración propia para fines de la presente investigación, 2021

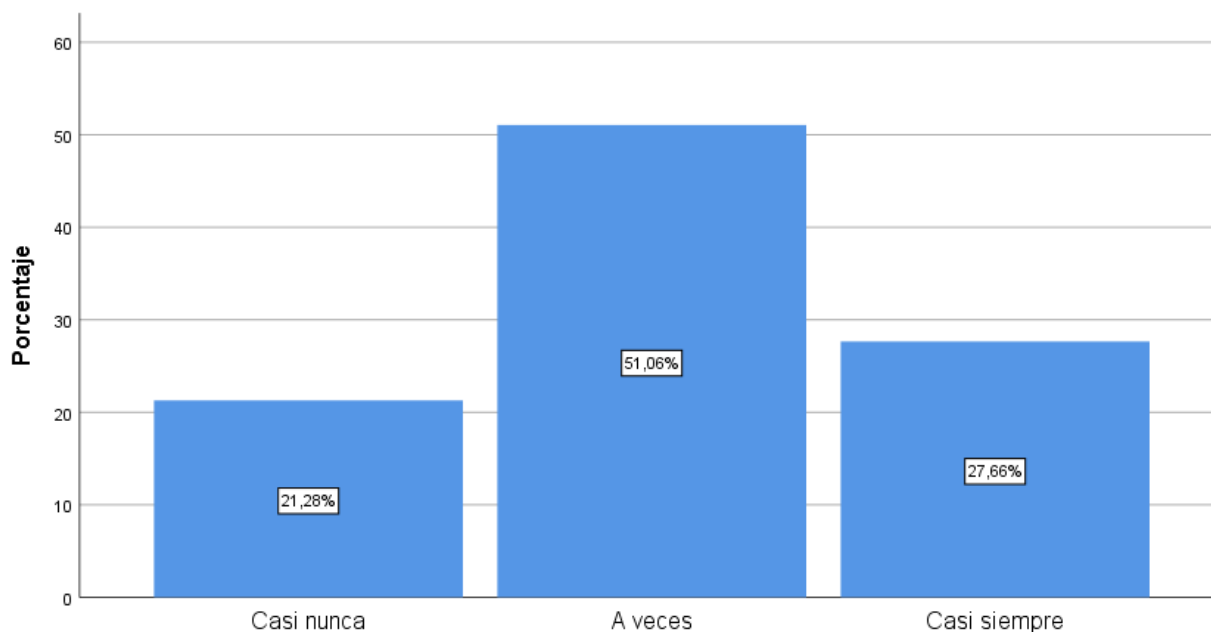


Figura N° 08: Tasas

Fuente: Elaboración propia para fines de la presente investigación, 2021

Interpretación:

Del análisis de la escala de Likert aplicada a los colaboradores, respecto a las tasas de la Dirección Regional de Salud Huancavelica, se obtuvo un 51.06% que indicaron que a veces la entidad recauda recursos directamente recaudados por pagos de derechos administrativos. Cuyo resultado indica que las tasas de la Dirección Regional de Salud Huancavelica son levemente desfavorables.

Tabla N° 05:

Prestación de servicios

	Frecuencia	Porcentaje	Porcentaje válido	Porcentaje acumulado
Válid	Casi nunca	8	17,0	17,0
o	A veces	16	34,0	51,1
	Casi siempre	23	48,9	100,0
	Total	47	100,0	100,0

Fuente: Elaboración propia para fines de la presente investigación, 2021

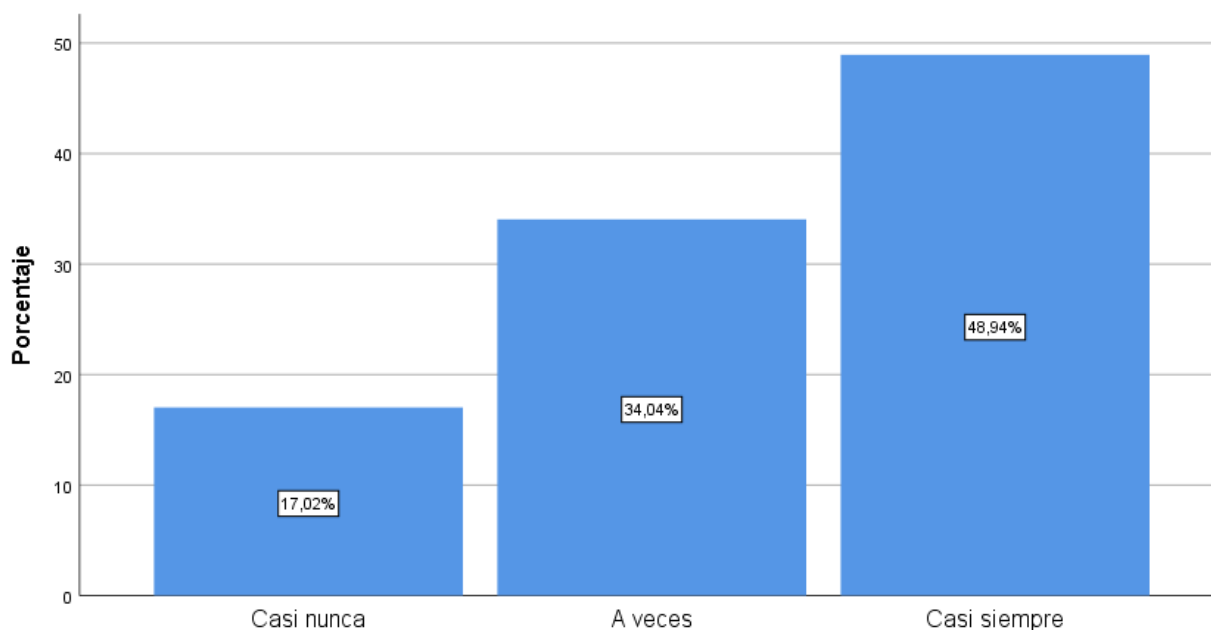


Figura N° 09: Prestación de servicios

Fuente: Elaboración propia para fines de la presente investigación, 2021

Interpretación:

Del análisis de la escala de Likert aplicada a los colaboradores, respecto a la prestación de servicios de la Dirección Regional de Salud Huancavelica, se obtuvo un 48.94% que indicaron que casi siempre los servicios prestados por la entidad se entregan con la puntualidad esperada. Cuyo resultado indica que las prestaciones de servicios de la Dirección Regional de Salud Huancavelica son favorables.

5.1.2 Análisis descriptivo de la variable ejecución presupuestal y sus dimensiones

La recolección de la información sobre la variable ejecución presupuestal, se realizó a través de una escala de valoración, las cuales están relacionadas con las dimensiones: certificación del crédito presupuestario, compromiso, devengado y girado.

Tabla N° 06:
Certificación del crédito presupuestario

		Frecuencia	Porcentaje	Porcentaje válido	Porcentaje acumulado
Válido	Casi nunca	7	14,9	14,9	14,9
	A veces	12	25,5	25,5	40,4
	Casi siempre	22	46,8	46,8	87,2
	Siempre	6	12,8	12,8	100,0
	Total	47	100,0	100,0	

Fuente: Elaboración propia para fines de la presente investigación, 2021

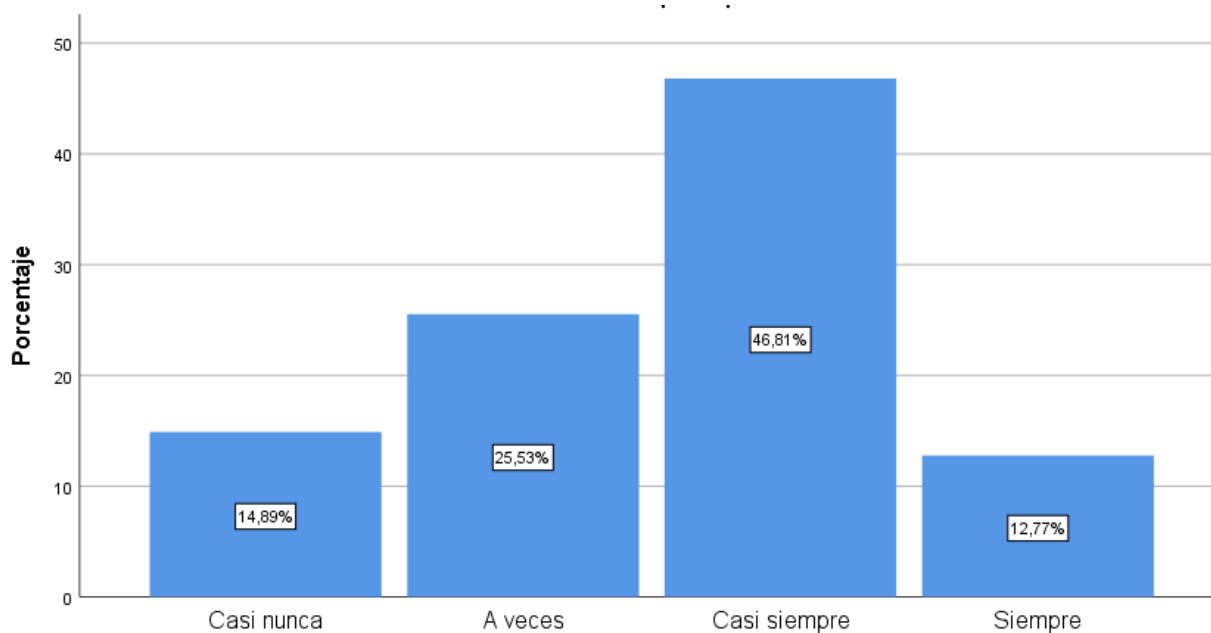


Figura N° 10: Certificación del crédito presupuestario

Fuente: Elaboración propia para fines de la presente investigación, 2021

Interpretación:

Del análisis de la escala de Likert aplicada a los colaboradores, respecto a la certificación del crédito presupuestario de la Dirección Regional de Salud Huancavelica, se obtuvo un 46.81% que indicaron que casi siempre la emisión del certificado del crédito presupuestal asegura la ejecución de presupuesto. Cuyo resultado indica que la certificación del crédito presupuestario de la ejecución presupuestal en la Dirección Regional de Salud Huancavelica es favorable.

Tabla N° 07:
Compromiso

		Frecuencia	Porcentaje	Porcentaje válido	Porcentaje acumulado
Válido	Casi nunca	10	21,3	21,3	21,3
	A veces	26	55,3	55,3	76,6
	Casi siempre	11	23,4	23,4	100,0
	Total	47	100,0	100,0	

Fuente: Elaboración propia para fines de la presente investigación, 2021

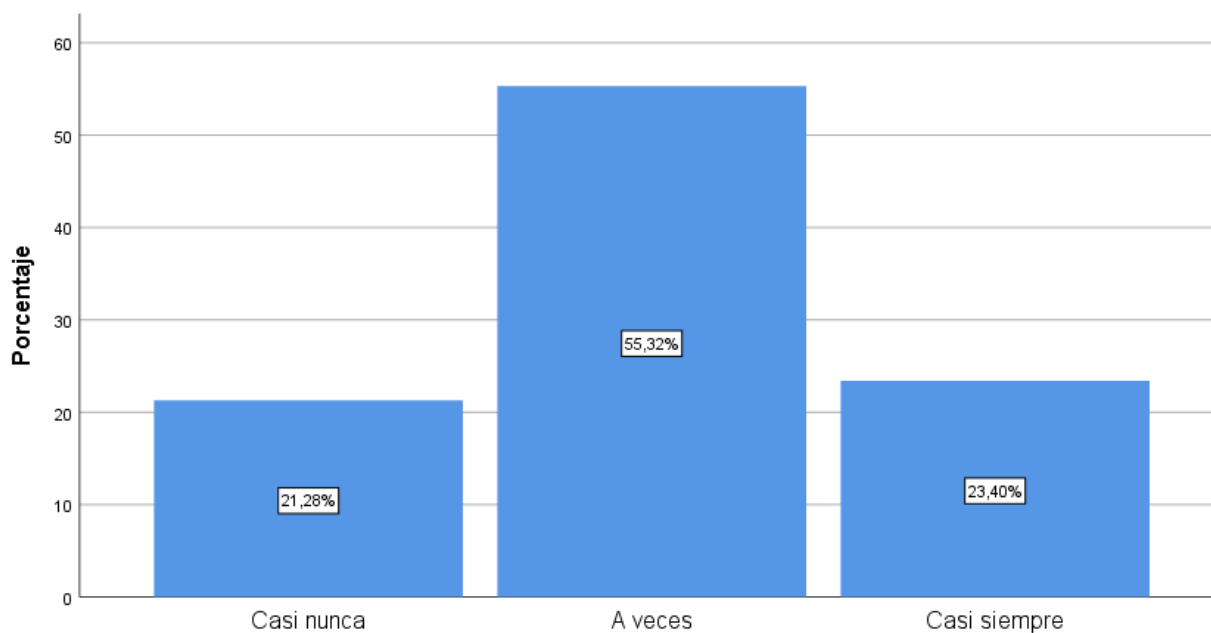


Figura N° 11: Compromiso

Fuente: Elaboración propia para fines de la presente investigación, 2021

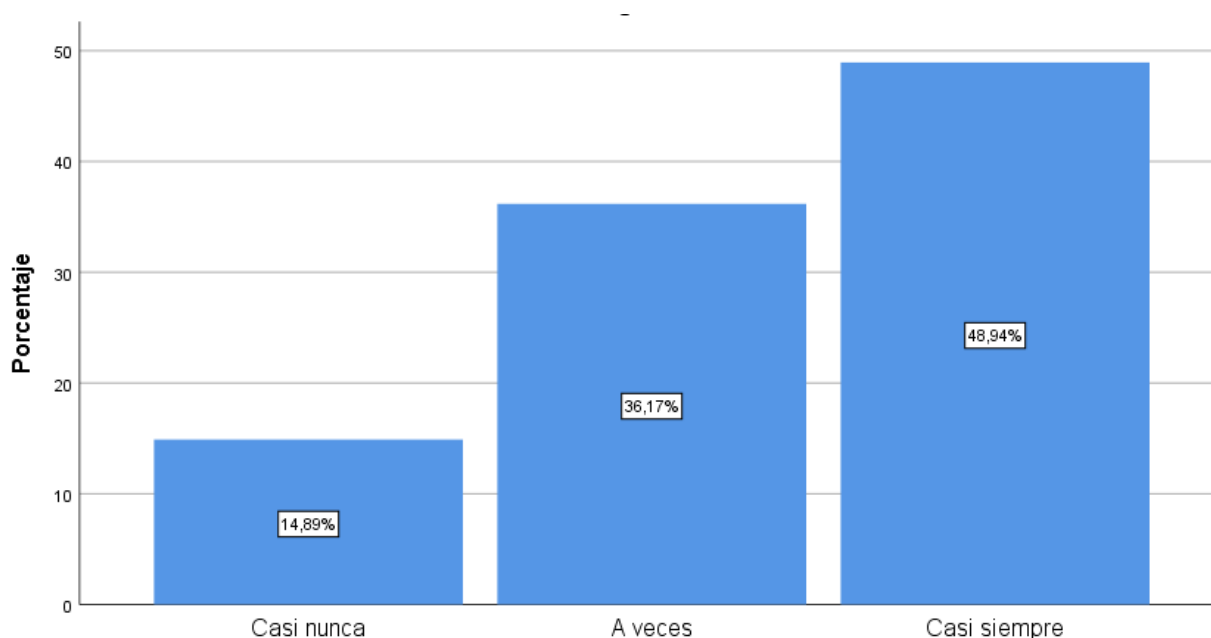
Interpretación:

Del análisis de la escala de Likert aplicada a los colaboradores, respecto al compromiso de la ejecución presupuestal en la Dirección Regional de Salud Huancavelica, se obtuvo un 55.32% que indicaron que a veces existen órdenes de compra que son anuladas. Cuyo resultado indica que el compromiso de la ejecución presupuestal en la Dirección Regional de Salud Huancavelica es levemente desfavorable.

Tabla N° 08:*Devengado*

		Frecuencia	Porcentaje	Porcentaje válido	Porcentaje acumulado
Válido	Casi nunca	7	14,9	14,9	14,9
	A veces	17	36,2	36,2	51,1
	Casi siempre	23	48,9	48,9	100,0
	Total	47	100,0	100,0	

Fuente: Elaboración propia para fines de la presente investigación, 2021

**Figura N° 12:** Devengado

Fuente: Elaboración propia para fines de la presente investigación, 2021

Interpretación:

Del análisis de la escala de Likert aplicada a los colaboradores, respecto al devengado de la ejecución presupuestal en la Dirección Regional de Salud Huancavelica, se obtuvo un 48.94% que indicaron que casi siempre todo proceso devengado asegura una rebaja en los saldos presupuestales. Cuyo resultado indica que el devengado de la ejecución presupuestal en la Dirección Regional de Salud Huancavelica es favorable.

Tabla N° 09:
Girado

		Frecuencia	Porcentaje	Porcentaje válido	Porcentaje acumulado
Válido	Casi nunca	3	6,4	6,4	6,4
	A veces	18	38,3	38,3	44,7
	Casi siempre	26	55,3	55,3	100,0
	Total	47	100,0	100,0	

Fuente: Elaboración propia para fines de la presente investigación, 2021

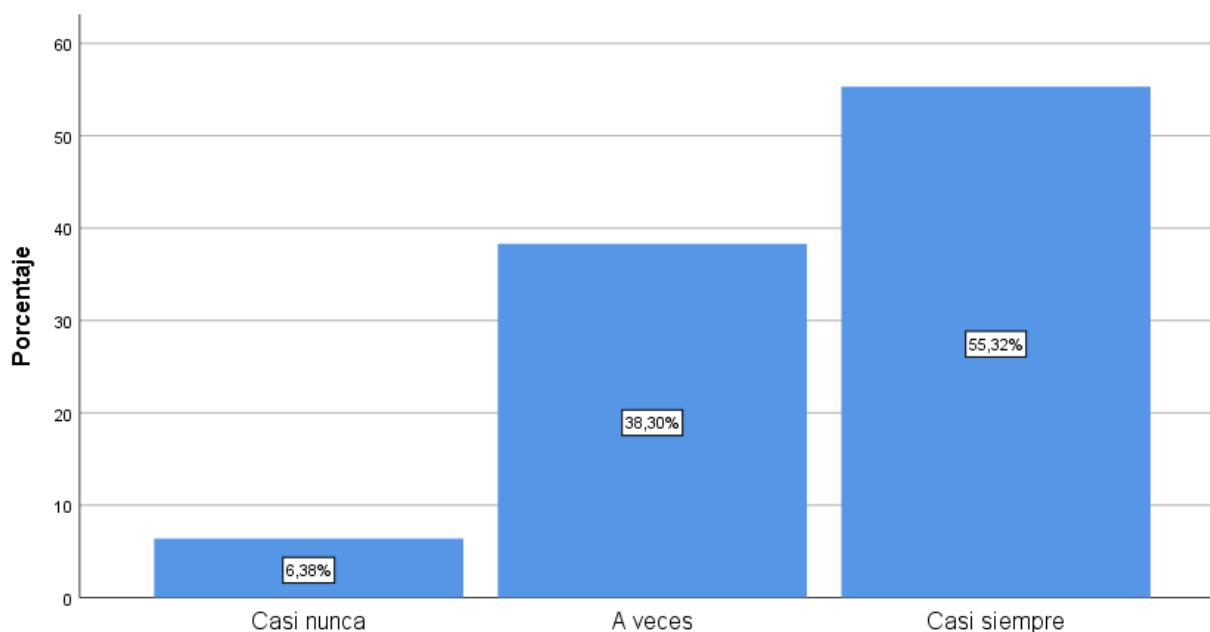


Figura N° 13: Girado

Fuente: Elaboración propia para fines de la presente investigación, 2021

Interpretación:

Del análisis de la escala de Likert aplicada a los colaboradores, respecto al girado de la ejecución presupuestal en la Dirección Regional de Salud Huancavelica, se obtuvo un 55.32% que indicaron que casi siempre se realizan los pagos por servicios recibidos en forma oportuna. Cuyo resultado indica que el girado de la ejecución presupuestal en la Dirección Regional de Salud Huancavelica es favorable.

5.2 Contraste de Hipótesis

Hipótesis general

a. Planteamiento de la hipótesis estadística

H₀: No existe una relación significativa y positiva entre los ingresos directamente recaudados y la ejecución presupuestal en la dirección regional de salud Huancavelica, durante el periodo 2019.

H₁: Existe una relación significativa y positiva entre los ingresos directamente recaudados y la ejecución presupuestal en la dirección regional de salud Huancavelica, durante el periodo 2019.

b. Cálculo del estadístico de prueba

Tabla N° 10

Correlación de hipótesis general

		Correlaciones	
		Ingresos directamente recaudados	Ejecución presupuestal
Ingresos directamente recaudados	Coefficiente de Correlación	1	,582**
	Sig. (bilateral)		,000
	N	47	47
Ejecución presupuestal	Coefficiente de Correlación	,582**	1
	Sig. (bilateral)	,000	
	N	47	47

** . La correlación es significativa en el nivel 0,01 (bilateral).

Fuente: Elaboración propia, 2021

c. Interpretación

Baremos correlación	
Correlación negativa perfecta	1
Correlación negativa muy fuerte	-0.90 a -0.99
Correlación negativa fuerte	-0.75 a -0.89
Correlación negativa media	-0.50 a -0.74
Correlación negativa débil	-0.25 a -0.49
Correlación negativa muy débil	-0.10 a -0.24
No existe correlación alguna	-0.09 a +0.09
Correlación positiva muy débil	+0.10 a +0.24

Correlación positiva débil	+0.25 a +0.49
Correlación positiva media	+0.50 a +0.74
Correlación positiva fuerte	+0.75 a +0.89
Correlación positiva muy fuerte	+0.90 a +0.99
Correlación positiva perfecta	1

De acuerdo con el Coeficiente de Correlación de Rho de Spearman es 0.582 y de acuerdo al baremo de correlación nos indica que existe una correlación positiva media. Además, el nivel de significancia es 0.000 y es menor que 0.05, esto nos indica que si existe una relación entre las variables; en base a estos resultados se concluye: Existe una relación significativa y positiva entre los ingresos directamente recaudados y la ejecución presupuestal en la dirección regional de salud Huancavelica, durante el periodo 2019.

Hipótesis Especifica 1

d. Planteamiento de la hipótesis estadística

H₀: No existe una relación significativa y positiva entre los ingresos directamente recaudados y la certificación del crédito presupuestario en la dirección regional de salud Huancavelica, durante el periodo 2019.

H₁: Existe una relación significativa y positiva entre los ingresos directamente recaudados y la certificación del crédito presupuestario en la dirección regional de salud Huancavelica, durante el periodo 2019.

e. Cálculo del estadístico de prueba

Tabla N° 11
Hipótesis específica N° 1

		Correlaciones	
		Ingresos directamente recaudados	Certificación del crédito presupuestario
Ingresos directamente recaudados	Coeficiente de Correlación	1	,418**
	Sig. (bilateral)		,000
	N	47	47
Certificación del crédito presupuestario	Coeficiente de Correlación	,418**	1
	Sig. (bilateral)	,000	
	N	47	47

** . La correlación es significativa en el nivel 0,01 (bilateral).

Fuente: Elaboración propia, 2021

f. Interpretación

Baremos correlación	
Correlación negativa perfecta	1
Correlación negativa muy fuerte	-0.90 a -0.99
Correlación negativa fuerte	-0.75 a -0.89
Correlación negativa media	-0.50 a -0.74
Correlación negativa débil	-0.25 a -0.49
Correlación negativa muy débil	-0.10 a -0.24
No existe correlación alguna	-0.09 a +0.09
Correlación positiva muy débil	+0.10 a +0.24
Correlación positiva débil	+0.25 a +0.49
Correlación positiva media	+0.50 a +0.74
Correlación positiva fuerte	+0.75 a +0.89
Correlación positiva muy fuerte	+0.90 a +0.99
Correlación positiva perfecta	1

De acuerdo con el Coeficiente de Correlación de Rho de Spearman es 0.418 y de acuerdo al baremo de correlación nos indica que existe una correlación positiva débil. Además, el nivel de significancia es 0.000 y es menor que 0.05, esto nos indica que si existe una relación entre las variables; en base a estos resultados se concluye: Existe una relación significativa y positiva entre los ingresos directamente recaudados y la certificación del crédito presupuestario en la dirección regional de salud Huancavelica, durante el periodo 2019.

Hipótesis Especifica 2

g. Planteamiento de la hipótesis estadística

H₀: No existe una relación significativa y positiva entre los ingresos directamente recaudados y el compromiso en la dirección regional de salud Huancavelica, durante el periodo 2019.

H₁: Existe una relación significativa y positiva entre los ingresos directamente recaudados y el compromiso en la dirección regional de salud Huancavelica, durante el periodo 2019.

h. Cálculo del estadístico de prueba

Tabla N° 12
Correlación hipótesis N° 2

		Correlaciones	
		Ingresos directamente recaudados	Compromiso
Ingresos directamente recaudados	Coefficiente de Correlación	1	,586**
	Sig. (bilateral)		,000
	N	47	47
Compromiso	Coefficiente de Correlación	,586**	1
	Sig. (bilateral)	,000	
	N	47	47

** . La correlación es significativa en el nivel 0,01 (bilateral).

Fuente: Elaboración propia, 2021

i. Interpretación

Baremos correlación	
Correlación negativa perfecta	1
Correlación negativa muy fuerte	-0.90 a -0.99
Correlación negativa fuerte	-0.75 a -0.89
Correlación negativa media	-0.50 a -0.74
Correlación negativa débil	-0.25 a -0.49
Correlación negativa muy débil	-0.10 a -0.24
No existe correlación alguna	-0.09 a +0.09

Correlación positiva muy débil	+0.10 a +0.24
Correlación positiva débil	+0.25 a +0.49
Correlación positiva media	+0.50 a +0.74
Correlación positiva fuerte	+0.75 a +0.89
Correlación positiva muy fuerte	+0.90 a +0.99
Correlación positiva perfecta	1

De acuerdo con el Coeficiente de Correlación de Rho de Spearman es 0.586 y de acuerdo al baremo de correlación nos indica que existe una correlación positiva media. Además, el nivel de significancia es 0.000 y es menor que 0.05, esto nos indica que si existe una relación entre las variables; en base a estos resultados se concluye: Existe una relación significativa y positiva entre los ingresos directamente recaudados y el compromiso en la dirección regional de salud Huancavelica, durante el periodo 2019.

Hipótesis Especifica 3

j. Planteamiento de la hipótesis estadística

H₀: No existe una relación significativa y positiva entre los ingresos directamente recaudados y el devengado en la dirección regional de salud Huancavelica, durante el periodo 2019.

H₁: Existe una relación significativa y positiva entre los ingresos directamente recaudados y el devengado en la dirección regional de salud Huancavelica, durante el periodo 2019.

k. Cálculo del estadístico de prueba

Tabla N° 13

Correlación hipótesis N° 3

Correlaciones	
Ingresos directamente recaudados	Devengado

Ingresos directamente recaudados	Coefficiente de Correlación	1	,432**
	Sig. (bilateral)		,000
	N	47	47
Devengado	Coefficiente de Correlación	,432**	1
	Sig. (bilateral)	,000	
	N	47	47

** . La correlación es significativa en el nivel 0,01 (bilateral).

Fuente: Elaboración propia, 2020

I. Interpretación

Baremos correlación	
Correlación negativa perfecta	1
Correlación negativa muy fuerte	-0.90 a -0.99
Correlación negativa fuerte	-0.75 a -0.89
Correlación negativa media	-0.50 a -0.74
Correlación negativa débil	-0.25 a -0.49
Correlación negativa muy débil	-0.10 a -0.24
No existe correlación alguna	-0.09 a +0.09
Correlación positiva muy débil	+0.10 a +0.24
Correlación positiva débil	+0.25 a +0.49
Correlación positiva media	+0.50 a +0.74
Correlación positiva fuerte	+0.75 a +0.89
Correlación positiva muy fuerte	+0.90 a +0.99
Correlación positiva perfecta	1

De acuerdo con el Coeficiente de Correlación de Rho de Spearman es 0.432 y de acuerdo al baremo de correlación nos indica que existe una correlación positiva débil. Además, el nivel de significancia es 0.000 y es menor que 0.05, esto nos indica que si existe una relación entre las variables; en base a estos resultados se concluye: Existe una relación significativa y positiva entre los ingresos directamente recaudados y el devengado en la dirección regional de salud Huancavelica, durante el periodo 2019.

Hipótesis Específica 4

a. Planteamiento de la hipótesis estadística

H₀: No existe una relación significativa y positiva entre los ingresos directamente recaudados y el girado en la dirección regional de salud Huancavelica, durante el periodo 2019.

H₁: 4. Existe una relación significativa y positiva entre los ingresos directamente recaudados y el girado en la dirección regional de salud Huancavelica, durante el periodo 2019.

b. Cálculo del estadístico de prueba

Tabla N° 14
Correlación hipótesis N° 4

		Correlaciones	
		Ingresos directamente recaudados	Girado
Ingresos directamente recaudados	Coefficiente de Correlación	1	,464**
	Sig. (bilateral)		,000
	N	47	47
Girado	Coefficiente de Correlación	,464**	1
	Sig. (bilateral)	,000	
	N	47	47

** . La correlación es significativa en el nivel 0,01 (bilateral).

Fuente: Elaboración propia, 2020

c. Interpretación

Baremos correlación	
Correlación negativa perfecta	1
Correlación negativa muy fuerte	-0.90 a -0.99
Correlación negativa fuerte	-0.75 a -0.89
Correlación negativa media	-0.50 a -0.74
Correlación negativa débil	-0.25 a -0.49

Correlación negativa muy débil	-0.10 a -0.24
No existe correlación alguna	-0.09 a +0.09
Correlación positiva muy débil	+0.10 a +0.24
Correlación positiva débil	+0.25 a +0.49
Correlación positiva media	+0.50 a +0.74
Correlación positiva fuerte	+0.75 a +0.89
Correlación positiva muy fuerte	+0.90 a +0.99
Correlación positiva perfecta	1

De acuerdo con el Coeficiente de Correlación de Rho de Spearman es 0.464 y de acuerdo al baremo de correlación nos indica que existe una correlación positiva débil. Además, el nivel de significancia es 0.000 y es menor que 0.05, esto nos indica que existe una relación significativa y positiva entre los ingresos directamente recaudados y el girado en la dirección regional de salud Huancavelica, durante el periodo 2019.

ANÁLISIS Y DISCUSIÓN DE RESULTADOS

La presente investigación planteo como problema ¿Cuál es la relación entre los ingresos directamente recaudados y la ejecución presupuestal en la dirección regional de salud Huancavelica, durante el periodo 2019?, siendo el objetivo de la investigación determinar la relación entre los ingresos directamente recaudados y la ejecución presupuestal en la dirección regional de salud Huancavelica, durante el periodo 2019. Para determinar los resultados primero se definió el concepto de acuerdo con (MEF, 2019) los ingresos directamente recaudados son los ingresos generados por las Entidades Públicas y administrados directamente por éstas, entre los cuales se puede mencionar las Rentas de la Propiedad, Tasas, Venta de Bienes, Prestación de Servicios y otras cooperaciones entre impuestos; así como los abonos que de acuerdo a Ley les corresponde. Asimismo, se ingresan los intereses financieros y saldos de balance provenientes de anteriores periodos. Los resultados de la investigación mencionan que el Coeficiente de Correlación de Rho de Spearman es 0.582, por ello se afirma que existe una relación significativa y positiva entre los ingresos directamente recaudados y la ejecución presupuestal en la dirección regional de salud Huancavelica, durante el periodo 2019. Los resultados indicaron que el 44.66% de los encuestados indicaron que a veces el depósito de lo recaudado por alquileres incrementa el gasto en la unidad ejecutora.

Encontrando cierta similitud con la investigación de (Davila, 2020). *Incidencia de los recursos directamente recaudados en la gestión administrativa del hospital II-1 Rioja*. (Pregrado Ingeniería Económica). La investigación concluye lo siguiente: En el periodo 2017, mediante los recursos directamente recaudados se captó ingresos iguales a un monto de S/256,547.19, mientras en el 2018, se recaudó S/244,501.04, mientras que, a mediados del 2019, se va captando ingresos iguales a S/139,024.20. Se concluye que más del 50% de los recursos directamente recaudados no son

captados en los ingresos de las diferentes áreas de prestación de salud. Ninguna área alcanza su monto o valor referencial presupuestado por el PIM (presupuesto institucional modificado), siendo Tamizaje neonatal, el área con menor ingresos captados por lo recursos directamente recaudados. El análisis econométrico de los recursos captados directamente (RDR) explica los cambios en la administración (GA), es decir, la administración del Hospital II-1 Rioja es sensible a los cambios que pueden estar directamente asociados a la captación de recursos. Asimismo, existe una alta correlación positiva entre variables. La captación de ingresos viene ocurriendo de forma variable debido a que en todas las áreas no se llega a cumplir con los estándares (presupuesto institucional modificado) que ofrece el Hospital de nivel II - 1, ubicada en la ciudad de Rioja. Por lo tanto, no existe una correcta gestión administrativa para los recursos directamente recaudados.

De acuerdo con el objetivo específico 1: Determinar la relación entre los ingresos directamente recaudados y la certificación del crédito presupuestario en la dirección regional de salud Huancavelica, durante el periodo 2019. Para determinar los resultados primero se definió certificación del crédito presupuestario: “es requisito para convocar un procedimiento de selección bajo sanción de nulidad, contar con la certificación de crédito presupuestario o la previsión presupuestal”. Artículo 19 de la (Ley N° 30225, Ley de Contrataciones del Estado). Teniendo como resultado que el Coeficiente de Correlación de Rho de Spearman es 0.418, por ello se afirma que existe una relación significativa y positiva entre los ingresos directamente recaudados y la certificación del crédito presupuestario en la dirección regional de salud Huancavelica, durante el periodo 2019. Los resultados también indican que el 46.81% de los encuestados indicaron que casi siempre la emisión del certificado del crédito presupuestal asegura la ejecución de presupuesto.

Encontrando cierta similitud con la investigación de (Sosa, 2016). “Evaluación de recursos directamente recaudados y su incidencia en la ejecución presupuestal de la sociedad de beneficencia pública de puno periodos, 2013 – 2014”. La investigación concluyo que: Los recursos directamente recaudados por la Sociedad de Beneficencia Pública de Puno no logro recaudar la totalidad de acuerdo al presupuesto programado, debido a las deficiencias que existen dentro del área de recaudación y la falta de una política adecuada en el tratamiento de la recaudación ; por otro lado debo indicar que las recaudaciones pese a las deficiencias, han incidido de manera positiva en la ejecución presupuestal haciendo posible el cumplimiento de las metas y objetivos programadas en el (POI) Plan Operativo Institucional, resaltando que la institución capta en mayor porcentaje sus ingresos para alcanzar los objetivos y metas institucionales así como a contribuir con el cumplimientos de las actividades y proyectos programados inicialmente.

De acuerdo con el objetivo específico 2: Determinar la relación entre los ingresos directamente recaudados y el compromiso en la dirección regional de salud Huancavelica, durante el periodo 2019. Para desarrollar los resultados de la investigación, primero definió el compromiso de la ejecución presupuestal: El compromiso es el acto de administración por medio del cual el área responsable con capacidad de contratar y comprometer el presupuesto a nombre de la entidad. (MEF, 2018). Los resultados indicaron que el Coeficiente de Correlación de Rho de Spearman es 0.586, por ello se afirma que existe una relación significativa y positiva entre los ingresos directamente recaudados y el compromiso en la dirección regional de salud Huancavelica, durante el periodo 2019. Además, los resultados indicaron que se obtuvo un 55.32% que indicaron que a veces existen órdenes de compra que son anuladas.

Encontrando cierta similitud con la investigación de (Masgos, 2018). “*Implicancias que limitan la Ejecución Presupuestal en el Instituto Peruano del Deporte 2011 - 2016*”. La investigación

concluye lo siguiente: Los factores determinantes en su conjunto nos indican que tienen una influencia de 43,7% sobre la ejecución presupuestal, tal como indica el R2 de Nagelkerke 0,437. Asimismo, la implicancia predominante que limita la ejecución presupuestal en el IPD 2011 - 2016 es la implicancia gestión institucional, se ha demostrado que la disponibilidad presupuestal es un elemento esencial para la ejecución presupuestal como lo indica la significación bilateral de 0,006, valor que se encuentra con mayor probabilidad que las otras variables de gestión institucional y recursos humanos. Los factores determinantes en su conjunto nos indican que tienen una influencia de 3,6% sobre la ejecución presupuestal, tal como indica el R2 de Nagelkerke 0,036. Asimismo, la dimensión predominante dentro de la implicancia relacionada a la gestión institucional que limita la ejecución presupuestal en el IPD 2011 - 2016 no está referida a la interrelación entre los sistemas administrativos (Invierte.pe, planificación, logística y presupuesto), se ha demostrado que ninguno de los elementos considerados en la variable gestión institucional son fundamentales para la ejecución presupuestal. Los factores determinantes en su conjunto nos indican que tienen una influencia de 36.4% sobre la ejecución presupuestal, tal como indica el R2 de Nagelkerke 0,364.

De acuerdo con el objetivo específico 3: Determinar la relación entre los ingresos directamente recaudados y el devengado en la dirección regional de salud Huancavelica, durante el periodo 2019. Para determinar los resultados primero definió devengado: El devengado es el acto de administración mediante el cual se reconoce una obligación de pago (LEY GENERAL DEL SISTEMA NACIONAL DE PRESUPUESTO - LEY N° 28411). Los resultados indicaron que el Coeficiente de Correlación de Rho de Spearman es 0.432, el cual indica que existe una relación significativa y positiva entre los ingresos directamente recaudados y el devengado en la dirección regional de salud Huancavelica, durante el periodo 2019. Además, los resultados indicaron que

el 48.94% que indicaron que casi siempre todo proceso devengado asegura una rebaja en los saldos presupuestales.

Encontrando cierta similitud con la investigación (Giron, 2019). “Análisis de los recursos directamente recaudados para mejorar la gestión presupuestal de la municipalidad provincial de Utcubamba”. La investigación concluye que: Consideremos ahora al nivel de eficiencia de la ejecución presupuestal en relación al PIA y PIM de la Municipalidad Provincial de Utcubamba se concluye que los ingresos y gastos vienen siendo ejecutados con eficiencia en relación al primer semestre, siendo el ingreso ejecutado de 97% y el gasto 68% del PIM. Sin embargo, los Recursos Directamente Recaudados en relación al total de ingresos y gastos representan el 2.6% y 2.7% del PIM, siendo sumamente bajo su programación y ejecución para asumir gastos. En consecuencia al evaluar la capacidad en la Gestión Presupuestal sobre los Recursos Directamente Recaudados de la Municipalidad Provincial de Utcubamba se concluye que existen deficiencias en la capacidad de gestión presupuestal en relación a los RDR, debido a que a la fecha se ha gastado solo el 70% de los recaudado, quedando un 30% de ingreso sin gastar, sin embargo se observa que la mayor demanda de gasto se encuentra concentrado en la adquisición de activos no financieros es decir en construcciones de edificios y estructuras, el mismo que se encuentra ejecutado en un 85% con respecto al PIM.

De acuerdo con el objetivo específico 4: Determinar la relación entre los ingresos directamente recaudados y el girado en la dirección regional de salud Huancavelica, durante el periodo 2019. Para determinar los resultados primero se definió girado: El Girado, obedece a la obligación de registrar en el SIAF -SP los datos relacionados con los documentos que sustentan el pago o cancelación del Gasto Devengado previamente registrado. (MEF, 2018). Los resultados indicaron que el Coeficiente de Correlación de Rho de Spearman es 0.464, por ello se afirma que existe una

relación significativa y positiva entre los ingresos directamente recaudados y el girado en la dirección regional de salud Huancavelica, durante el periodo 2019. Además, los resultados indicaron que el 55.32% que indicaron que casi siempre se realizan los pagos por servicios recibidos en forma oportuna.

Encontrando cierta similitud con la investigación de (Suarez, 2018). “*Control interno y ejecución presupuestal de la Escuela Nacional Superior de Ballet – Lima, 2018*”. La investigación concluye lo siguiente: Existe evidencias suficientes para afirmar que la variable control interno tiene relación positiva media ($Rho = ,425^{**}$) y significativa (p valor = 0.000 menor que 0.05) con la variable ejecución presupuestal. Existe evidencias suficientes para afirmar que la dimensión ambiente de control tiene relación positiva débil ($Rho = ,229^*$) y significativa (p valor = 0.028 menor que 0.05) con la variable ejecución presupuestal. Existe evidencias suficientes para afirmar que la dimensión la evaluación de riesgos tiene relación positiva débil ($Rho = ,219^*$) y significativa (p valor = 0.036 menor que 0.05) con la variable ejecución presupuestal. Existe evidencias suficientes para afirmar que la dimensión la evaluación de riesgos tiene relación positiva débil ($Rho = ,219^*$) y significativa (p valor = 0.036 menor que 0.05) con la variable ejecución presupuestal.

CONCLUSIONES

1. De acuerdo con el objetivo general determinar la relación entre los ingresos directamente recaudados y la ejecución presupuestal en la dirección regional de salud Huancavelica, durante el periodo 2019. Se concluye Existe una relación significativa y positiva entre los ingresos directamente recaudados y la ejecución presupuestal en la dirección regional de salud Huancavelica, durante el periodo 2019; ya que el coeficiente de Correlación de Rho de Spearman es 0.582 el cual indica que existe una correlación positiva media.
2. Considerando el objetivo específico n° 1 Determinar la relación entre los ingresos directamente recaudados y la certificación del crédito presupuestario en la dirección regional de salud Huancavelica, durante el periodo 2019. Se concluye existe una relación significativa y positiva entre los ingresos directamente recaudados y la certificación del crédito presupuestario en la dirección regional de salud Huancavelica, durante el periodo 2019; ya que el Coeficiente de Correlación de Rho de Spearman es 0.418 el cual indica que existe una correlación positiva débil.
3. De acuerdo con el objetivo específico n° 2 determinar la relación entre los ingresos directamente recaudados y el compromiso en la dirección regional de salud Huancavelica, durante el periodo 2019. Se concluye que existe una relación significativa y positiva entre los ingresos directamente recaudados y el compromiso en la dirección regional de salud Huancavelica, durante el periodo 2019; ya que el Coeficiente de Correlación de Rho de Spearman es 0.586 el cual indica que existe una correlación positiva media.
4. Considerando el objetivo específico n° 3 determinar la relación entre los ingresos directamente recaudados y el devengado en la dirección regional de salud Huancavelica, durante el periodo 2019, el Coeficiente de Correlación de Rho de Spearman es 0.432 el cual indica que existe

una correlación positiva débil. Por ello se concluye que existe una relación significativa y positiva entre los ingresos directamente recaudados y el devengado en la dirección regional de salud Huancavelica, durante el periodo 2019.

5. Finalmente considerando el objetivo específico n° 4 determinar la relación entre los ingresos directamente recaudados y el girado en la dirección regional de salud Huancavelica, durante el periodo 2019. El Coeficiente de Correlación de Rho de Spearman es 0.464 el cual indica que existe una correlación positiva débil. Por ello se concluye que existe una relación significativa y positiva entre los ingresos directamente recaudados y el girado en la dirección regional de salud Huancavelica, durante el periodo 2019.

RECOMENDACIONES

1. Se sugiere que la Dirección regional de Salud Huancavelica debe establecer nuevos procedimientos y normas para optimizar la administración y recaudación de los ingresos directamente recaudados, con la finalidad de lograr una gestión eficaz y eficiente.
2. Se sugiere que realicen actividades de supervisión continua a los objetivos planteados en cuanto al proceso de la ejecución presupuestal, algo que compruebe que se mantiene el adecuado funcionamiento de los sistemas a lo largo del tiempo.
3. Se sugiere que la Dirección regional de Salud Huancavelica debe evaluar constantemente el cumplimiento de la ejecución presupuestal para el desarrollo de sus metas u objetivos establecidos dentro de un determinado periodo fiscal.
4. Se sugiere realizar capacitaciones al personal administrativo en temas relacionados a programación y formulación del Presupuesto Institucional de Apertura, donde a partir de ello se pueda mejorar el nivel de recaudación de ingresos directamente recaudados.
5. Se sugiere para futuras investigaciones aplicar diferentes métodos de investigación que se puedan ver cambios en los resultados durante el desarrollo de la investigación, ya que el control interno y el proceso de ejecución de pagos es de mucha importancia.

REFERENCIAS BIBLIOGRÁFICAS

- Alvarez, J. (2007). *Presupuesto Público. Proceso Presupuestario y la Auditoria al Proceso Presupuestario*. Lima: Editora jurídica Grijley E.I.R.L. .
- America Economía. (04 de enero de 2016). Obtenido de <https://www.americaeconomia.com/economia-mercados/finanzas/sepa-cuanto-llego-la-ejecucion-presupuestaria-de-bolivia-en-2015>
- Caicedo, C., Largacha, E., & Rodriguez, A. (2019). *Indicadores de seguimiento que permitan medir y evaluar el desempeño de la ejecución presupuestal de la Universidad del Pacífico: como fortaleza de su gestión institucional*. Colombia: Universidad del Valle.
- Contraloria. (2019). *Glosario*. Obtenido de <https://apps1.contraloria.gob.pe/barometro/doc/glosario.pdf>
- Corzo, C., & Perez, N. (2017). *Plan de mejora para la ejecución presupuestal de la alcaldía local de Suba durante el primer semestre de 2017*. Bogota: Corporacion Universitaria Minuto de Dios.
- Davila, A. (2020). *Incidencia de los recursos directamente recaudados en la gestión administrativa del hospital II-1 Rioja*. Pimentel: Universidad Señor de Sipan. Obtenido de <https://repositorio.uss.edu.pe/bitstream/handle/20.500.12802/7601/D%c3%a1vila%20Bravo%20Abner.pdf?sequence=1&isAllowed=y>
- Diario Andina. (10 de May de 2018). Obtenido de <https://andina.pe/agencia/noticia-estas-son-las-regiones-lideran-ranking-ejecucion-presupuestal-2018-709534.aspx>
- Diario El confidencial. (29 de Noviembre de 2018). Obtenido de https://www.elconfidencial.com/economia/2018-11-29/espana-recauda-menos-europa-impuestos-culpa_1674566/

Diario Expreso. (25 de Setiembre de 2019). Obtenido de <https://www.expreso.com.pe/opinion/la-ejecucion-presupuestal-en-los-ministerios/>

El comercio. (28 de abril de 2019). Obtenido de <https://elcomercio.pe/economia/peru/medicion-evasion-tributaria-capital-noticia-630482-noticia/?ref=ecr>

Florez, J. (2018). *Análisis de los factores que influyen en la ejecución presupuestal del sector salud en Colombia*. Colombia: Universidad Cooperativa de Colombia. Obtenido de [https://repository.ucc.edu.co/bitstream/20.500.12494/6690/1/2018-Florez-Ejecuci%
c3%b3n-Presupuesto-Salud.pdf](https://repository.ucc.edu.co/bitstream/20.500.12494/6690/1/2018-Florez-Ejecuci%c3%b3n-Presupuesto-Salud.pdf)

Giron, F. (2019). *Análisis de los recursos directamente recaudados para mejorar la gestión presupuestal de la municipalidad provincial de Utcubamba - 2019*. Pimentel: Universidad Señor de Sipan.

Hernandez, R. (2018). *Metodología de la investigación*. Mexico: McGrawHill.

Hincapie, J., & Belalcazar, M. (2019). *Análisis de los efectos financieros sobre la ejecución presupuestal de las obras de infraestructura de servicios públicos en el proceso de liquidación de la empresa Empuerto Tejada E.S.P. ubicada en el municipio de Puerto Tejada - Cauca*. Colombia: Universidad del Valle. Obtenido de [https://bibliotecadigital.univalle.edu.co/bitstream/handle/10893/13368/0586297.pdf?sequ
ence=1&isAllowed=y](https://bibliotecadigital.univalle.edu.co/bitstream/handle/10893/13368/0586297.pdf?sequence=1&isAllowed=y)

LEY GENERAL DEL SISTEMA NACIONAL DE PRESUPUESTO - LEY N° 28411. (s.f.).

Ley N° 30225, Ley de Contrataciones del Estado . (s.f.).

Masgos, P. (2018). *Implicancias que limitan la Ejecución Presupuestal en el Instituto Peruano del Deporte 2011 - 2016*. Lima: Universidad Cesar Vallejo.

- MEF. (2018). *Ministerio de Economía y Finanzas*. Obtenido de https://www.mef.gob.pe/contenidos/presu_publ/anexos/Instructivo_de_Gasto.pdf
- MEF. (2018). *Resolución Directoral N° 026-2017-EF/50.01*. Obtenido de <https://www.mef.gob.pe/es/por-instrumento/resolucion-directoral/16970-resolucion-directoral-n-026-2017-ef-50-01/file>
- MEF. (2019). *Resolución Directoral N° 026-2017-EF/50.01*. Obtenido de <https://www.mef.gob.pe/es/por-instrumento/resolucion-directoral/16970-resolucion-directoral-n-026-2017-ef-50-01/file>
- Ministerio de economía y finanzas. (2007). *Guía de orientación para presupuestar en los gobiernos locales*. Lima: MEF.
- Ministerio de Economía y Finanzas. (2019). *Modificaciones en el Nivel Funcional Programático*. Lima: Oficina General de Tecnología de Información.
- Ongallo, C. (2013). *El libro de la venta directa*. Madrid: Edigrafos.
- Rodríguez, A. (2019). *Aunque existen procesos definidos para el buen funcionamiento administrativo de las*. Bogotá: Institución Universitaria Politécnico Gran Colombiano. Obtenido de <https://alejandria.poligran.edu.co/bitstream/handle/10823/1667/PROYECTO%20RODRIGUEZ%20CHAUX%20ALEJANDRO.pdf?sequence=1&isAllowed=y>
- RPP. (4 de Setiembre de 2019). *RPP*. Obtenido de <https://rpp.pe/economia/economia/por-que-en-ciertos-casos-falla-el-proceso-de-ejecucion-del-presupuesto-publico-salud-incubadoras-lambayeque-bebes-noticia-1217876?ref=rpp>
- SIAF - Módulo de Proceso Presupuestario. (2019). *Resumen de Recaudación de Ingresos - 2019*. Huancavelica: Gobierno Regional del Departamento de Huancavelica.

- Silva, M. (2006). *Estados Presupuestarios*.
http://aempresarial.com/web/revitem/17_1508_52689.pdf: Revistas Actualidad Empresarial.
- Sosa, M. (2016). *EVALUACION DE RECURSOS DIRECTAMENTE RECAUDADOS Y SU INCIDENCIA EN LA EJECUCION PRESUPUESTAL DE LASOCIEDAD DE BENEFICENCIA PÚBLICA DE PUNO PERIODOS, 2013 – 2014*. Puno: Universidad Nacional del Altiplano. Obtenido de http://repositorio.unap.edu.pe/bitstream/handle/UNAP/5400/Sosa_Flores_Maydha_Meliza.pdf?sequence=1&isAllowed=y
- Suarez, Y. (2018). *Control interno y ejecución presupuestal de la Escuela Nacional Superior de Ballet – Lima, 2018*. Lima: Universidad Cesar Vallejo. Obtenido de https://repositorio.ucv.edu.pe/bitstream/handle/20.500.12692/19657/Suarez_RY.pdf?sequence=1&isAllowed=y
- UNMSM. (2019). *Glosario de terminos en administracion publica*. Obtenido de <https://www.unmsm.edu.pe/ogp/ARCHIVOS/Glosario/inde.htm#13>
- Vara, A. (2015). *7 pasos para elaborar una tesis*. Lima: Macro EIRL.

ANEXOS

Anexo 01: Matriz de Consistencia

Título: INGRESOS DIRECTAMENTE RECAUDADOS Y LA EJECUCIÓN PRESUPUESTAL DE LA DIRECCIÓN REGIONAL DE SALUD HUANCVELICA-2019

Problema	Objetivo	Hipótesis	Variables	Dimensiones	Indicadores	Técnicas	Instrumento	Metodología
General	General	General	V 1 Ingresos directamente recaudado	Rentas de la propiedad	Alquileres	Encuesta	Cuestionario	<p>Método general de investigación: Método científico</p> <p>Método específico de investigación: Método de análisis Método sintético Método Descriptivo</p> <p>Tipo de investigación: Aplicativa</p> <p>Nivel de investigación: Correlacional</p> <p>Diseño de investigación: diseño no experimental, descriptivo y correlacional causal</p> <p>Población e muestra Población: 47 trabajadores Muestra:</p>
¿Cuál es la relación entre los ingresos directamente recaudados y la ejecución presupuestal en la dirección regional de salud Huancavelica, durante el periodo 2019?	Determinar la relación entre los ingresos directamente recaudados y la ejecución presupuestal en la dirección regional de salud Huancavelica, durante el periodo 2019.	Existe una relación significativa y positiva entre los ingresos directamente recaudados y la ejecución presupuestal en la dirección regional de salud Huancavelica, durante el periodo 2019.		Tasas	Montos de derechos y de licencias			
Específico	Específico	Específico		Prestación de servicios	Contratos			
¿Cuál es la relación entre los ingresos directamente recaudados y la certificación del crédito presupuestario en la dirección regional de salud Huancavelica, durante el periodo 2019?	Determinar la relación entre los ingresos directamente recaudados y la certificación del crédito presupuestario en la dirección regional de salud Huancavelica, durante el periodo 2019.	Existe una relación significativa y positiva entre los ingresos directamente recaudados y la certificación del crédito presupuestario en la dirección regional de salud Huancavelica, durante el periodo 2019.	V 2 Ejecución presupuestal	Certificación del crédito presupuestario	Cumplimiento de certificado	Encuesta	Cuestionario	<p>Tipo de investigación: Aplicativa</p> <p>Nivel de investigación: Correlacional</p> <p>Diseño de investigación: diseño no experimental, descriptivo y correlacional causal</p> <p>Población e muestra Población: 47 trabajadores Muestra:</p>
¿Cuál es la relación entre los ingresos directamente recaudados y el compromiso en la dirección regional de salud Huancavelica, durante el periodo 2019?	Determinar la relación entre los ingresos directamente recaudados y el compromiso en la dirección regional de salud Huancavelica, durante el periodo 2019.	Existe una relación significativa y positiva entre los ingresos directamente recaudados y el compromiso en la dirección regional de salud Huancavelica, durante el periodo 2019.		Compromiso	Presupuesto asignado			

		durante el periodo 2019.						Muestra censal – 47 trabajadores
¿Cuál es la relación entre los ingresos directamente recaudados y el devengado en la dirección regional de salud Huancavelica, durante el periodo 2019?	Determinar la relación entre los ingresos directamente recaudados y el devengado en la dirección regional de salud Huancavelica, durante el periodo 2019.	Existe una relación significativa y positiva entre los ingresos directamente recaudados y el devengado en la dirección regional de salud Huancavelica, durante el periodo 2019.		Devengado	Aprobación de pago Conformidad de área usuaria			Análisis y procesamiento de datos
¿Cuál es la relación entre los ingresos directamente recaudados y el girado en la dirección regional de salud Huancavelica, durante el periodo 2019?	Determinar la relación entre los ingresos directamente recaudados y el girado en la dirección regional de salud Huancavelica, durante el periodo 2019.	Existe una relación significativa y positiva entre los ingresos directamente recaudados y el girado en la dirección regional de salud Huancavelica, durante el periodo 2019.		Girado	Identificar la responsabilidad			

Anexo 02: Matriz de Operacionalización de Variables

Título: Desempeño laboral y rendimiento en los colaboradores de la Municipalidad Provincial de Huancavelica – 2021

VARIABLE	DEFINICIÓN CONCEPTUAL	DEFINICIÓN OPERACIONAL	DIMENSIÓN	INDICADOR	INSTRUMENTOS	ESCALA DE MEDICIÓN
Ingresos directamente recaudado	“Son los ingresos generados por las Entidades Públicas y administrados directamente por éstas, entre los cuales se puede mencionar las Rentas de la Propiedad, Tasas, Venta de Bienes, Prestación de Servicios y otras cooperaciones entre impuestos; así como los abonos que de acuerdo a Ley les corresponde. Asimismo, se ingresan los intereses financieros y saldos de balance provenientes de anteriores periodos.” (MEF, 2019)	Para el análisis y evaluación la variable ingresos directamente recaudados se emplearan los siguientes dimensiones: rentas de la propiedad, tasas y prestación de servicios.	Rentas de la propiedad	Alquileres	Cuestionario	Escala de Likert 9. Nunca 10. Casi nunca 11. A veces 12. Casi siempre Siempre
			Tasas	Montos de derechos y de licencias		
			Prestación de servicios	Contratos		

Ejecución presupuestal	La ejecución presupuestaria es realizada por las entidades a las cuales se les ha asignado el presupuesto. En esta fase se ejecutan los ingresos y los egresos, los cuales deben guardar relación con lo previsto en el presupuesto (Ministerio de economía y finanzas, 2007)	Para el análisis y evaluación la variable ejecución presupuestal se emplearan los siguientes dimensiones: certificación del crédito presupuestario, compromiso, devengado y girado.	Certificación del crédito presupuestario	Cumplimiento de certificado	Cuestionario	Escala de Likert 13. Nunca 14. Casi nunca 15. A veces 16. Casi siempre Siempre
			Compromiso	Presupuesto asignado		
			Devengado	Aprobación de pago Conformidad de área usuaria		
			Girado	Identificar la responsabilidad		

Anexo 03: Matriz de Operacionalización del Instrumento

Título: Ingresos directamente recaudados y la ejecución presupuestal de la dirección regional de salud Huancavelica-2019

	DEFINICIÓN CONCEPTUAL	DIMENSIÓN	INDICADORES	Ítems
Ingresos directamente recaudado	“Son los ingresos generados por las Entidades Públicas y administrados directamente por éstas, entre los cuales se puede mencionar las Rentas de la Propiedad, Tasas, Venta de Bienes, Prestación de Servicios y otras cooperaciones entre impuestos; así como los abonos que de acuerdo a Ley les corresponde. Asimismo, se ingresan los intereses financieros y saldos de balance provenientes de anteriores periodos.” (MEF, 2019)	Rentas de la propiedad	Alquileres	<p>El depósito de lo recaudado por alquileres incrementa el gasto en la unidad ejecutora</p> <p>Existen ingresos por concepto de alquileres de rentas de la propiedad en la unidad ejecutora.</p> <p>Existen alquileres que permitan realizar proyecciones económicas.</p> <p>Los clientes depositan en forma oportuna los alquileres</p> <p>La Certificación es indispensable para adquirir un compromiso de gasto.</p> <p>Se realiza la Certificación de Crédito Presupuestario, previa verificación de contar con la disponibilidad presupuestal de la específica de gasto respectiva</p>
		Tasas	Montos de derechos y de licencias	<p>Existen ingresos por venta de bienes en forma periódica</p> <p>La entidad recauda recursos directamente recaudados por pagos de derechos administrativos</p> <p>La entidad cumple con eficiencia en la atención de usuarios.</p>
		Prestación de servicios	Contratos	<p>Existen contratos firmados por la unidad Ejecutora</p> <p>Las recaudaciones por contratos firmados ayudan a que se incremente la capacidad de gasto en la unidad ejecutora</p> <p>La entidad cuenta con personal calificado para realizar los servicios.</p> <p>Los servicios prestados por la entidad se entregan con la puntualidad esperada.</p>

				Los servicios prestados por la entidad cuentan con la calidad garantizada.
Ejecución presupuestal	La ejecución presupuestaria es realizada por las entidades a las cuales se les ha asignado el presupuesto. En esta fase se ejecutan los ingresos y los egresos, los cuales deben guardar relación con lo previsto en el presupuesto (Ministerio de economía y finanzas, 2007)	Certificación del crédito presupuestario	Cumplimiento de certificado	La disponibilidad presupuestal es calendarizada.
				La emisión del certificado del crédito presupuestal asegura la ejecución de presupuesto.
				Existen devoluciones de los certificados presupuestarios emitidos
		Compromiso	Presupuesto asignado	Toda orden de servicio emitida tiene certificación presupuestaria.
				Existen órdenes de compra que son anuladas.
				Toda orden de compra emitida tiene certificación presupuestada.
		Devengado	Aprobación de pago Conformidad de área usuaria	La aprobación para pago asegura un avance en la ejecución presupuestal
				Las conformidades por los servicios prestados son otorgadas dentro de los plazos.
				Todo proceso devengado asegura una rebaja en los saldos presupuestales.
		Girado	Identificar la responsabilidad	Se realizan los pagos por servicios recibidos en forma oportuna.
				Todo pago realizado es debitado en forma automática de los saldos presupuestales.

Anexo 04: El Instrumento de Investigación y constancia de su aplicación

CUESTIONARIO

Título: INGRESOS DIRECTAMENTE RECAUDADOS Y LA EJECUCIÓN PRESUPUESTAL DE LA DIRECCIÓN REGIONAL DE SALUD HUANCVELICA-2019

Estimado colaborador, pido su colaboración para dar respuesta al cuestionario, cuyo objetivo es recoger información acerca del estudio, su aporte servirá para aclarar algunos puntos, recuerde que la encuesta es anónima, responda con toda sinceridad a las preguntas.

VARIABLE	N°	Ítems	Respuesta				
			5	4	3	2	1
Ingresos directamente recaudado	01	El depósito de lo recaudado por alquileres incrementa el gasto en la unidad ejecutora					
	02	Existen ingresos por concepto de alquileres de rentas de la propiedad en la unidad ejecutora.					
	03	Existen alquileres que permitan realizar proyecciones económicas.					
	04	Los clientes depositan en forma oportuna los alquileres					
	05	La Certificación es indispensable para adquirir un compromiso de gasto.					
	06	Se realiza la Certificación de Crédito Presupuestario, previa verificación de contar con la disponibilidad presupuestal de la específica de gasto respectiva					
	07	Existen ingresos por venta de bienes en forma periódica					
	08	La entidad recauda recursos directamente recaudados por pagos de derechos administrativos					
	09	La entidad cumple con eficiencia en la atención de usuarios.					
	10	Existen contratos firmados por la unidad Ejecutora					
	11	Las recaudaciones por contratos firmados ayudan a que se incremente la capacidad de gasto en la unidad ejecutora					
	12	La entidad cuenta con personal calificado para realizar los servicios.					
	13	Los servicios prestados por la entidad se entregan con la puntualidad esperada.					

	14	Los servicios prestados por la entidad cuentan con la calidad garantizada.					
Ejecución presupuestal	15	La disponibilidad presupuestal es calendarizada.					
	16	La emisión del certificado del crédito presupuestal asegura la ejecución de presupuesto.					
	17	Existen devoluciones de los certificados presupuestarios emitidos					
	18	Toda orden de servicio emitida tiene certificación presupuestaria.					
	19	Existen órdenes de compra que son anuladas.					
	20	Toda orden de compra emitida tiene certificación presupuestada.					
	21	La aprobación para pago asegura un avance en la ejecución presupuestal					
	22	Las conformidades por los servicios prestados son otorgadas dentro de los plazos.					
	23	Todo proceso devengado asegura una rebaja en los saldos presupuestales.					
	24	Se realizan los pagos por servicios recibidos en forma oportuna.					
	25	Todo pago realizado es debitado en forma automática de los saldos presupuestales.					

Gracias por su apoyo

Anexo 05: Confiabilidad y validez del instrumento

a. Confiabilidad del instrumento

Así también para la fiabilidad del instrumento se empleó la prueba de Alfa de Cronbach, a fin de medir la consistencia interna de los ítems analizados. Donde el coeficiente de confiabilidad es 0,848 ósea $0.848 > 0.80$; significa que el instrumento tiene una alta confiabilidad por lo tanto es aplicable.

Análisis de Fiabilidad

Alfa de Cronbach	N.º de elementos
,848	47

De acuerdo a las Tabla 4, se puede evidenciar que el instrumento no se excluyeron ningún caso, siendo todos los 47 encuestados válidos para su análisis; mientras que, a nivel de fiabilidad cuenta con un valor de 0.833, que, de acuerdo a la escala de confiabilidad, se considera como una fiabilidad significativa, esto quiere decir que existe consistencia interna entra los ítems del instrumento.

b. Validez del instrumento

ANEXO 1

Carta de presentación

Cpc. Maritza Mancha Álvarez

Presente:

Asunto: Validación de cuestionario

Nos es grato comunicarnos con usted para expresarle nuestro cordial saludo y así mismo hacer de su conocimiento que como ex estudiantes, de la Facultad de Ciencias Administrativas y Contables: carrera profesional de **Contabilidad y Finanzas**, recurrimos a su digna persona para solicitar que evalúe los instrumentos denominados: **cuestionario** para cuyo efecto adjunto los documentos que se requiere para validar a través de juicio de experto , es imprescindible contar con la aprobación de dichos instrumentos para poder aplicar, se ha considerado conveniente recurrir a usted, por su connotada experiencia en el tema; así mismo su observaciones y recomendaciones como juez de validación, serán de gran ayuda para la elaboración final de mi instrumento de investigación.

El expediente de validación contiene:

- a) Anexo 1 : Carta de Presentación
- b) Anexo 2 : Matriz de Consistencia
- c) Anexo 3 : Matriz de Operacionalización de Variables
- d) Anexo 4 : Matriz de ~~Operacionalización~~ del Instrumento
- e) Anexo 5 : Instrumento de Investigación
- f) Anexo 6 : Planilla de Juicio de Expertos

Agradeciéndole de antemano, y expresándole nuestros sentimiento y consideración nos despido de usted, no sin antes agradecerle por la atención que dispone a la presente.

Atentamente,

Bach. Hidalgo Soto Jessica

Bach. Boza Quinto Marizol

ANEXO 6

VALIDEZ DE CONTENIDO DEL INSTRUMENTO DE INFORMACIÓN

Planilla Juicio de Expertos

Respetado juez: Usted ha sido seleccionado para evaluar el instrumento “cuestionario” que hace parte de la investigación: Ingresos Directamente Recaudados y la Ejecución Presupuestal de la Dirección Regional de Salud Huancavelica-2019

La evaluación de los instrumentos es de gran relevancia para lograr que sean válidos y que los resultados obtenidos a partir de estos sean utilizados eficientemente. Agradezco su valiosa colaboración.

Nombres y apellidos del juez : Maritza Mancha Alvarez
 Formación académica : CONTADOR PUBLICO COLEGIADO
 Áreas de experiencia profesional : Contabilidad General
 Tiempo : 7 AÑOS
 Institución : Dirección Regional de Salud Huancavelica

De acuerdo con los siguientes indicadores califique cada uno de los ítems según corresponda.

CATEGORÍA	CALIFICACIÓN	INDICADOR
SUFICIENCIA Los ítems que pertenecen a una misma dimensión bastan para obtener la medición de esta	1. No cumple con el criterio 2. Nivel bajo 3. Nivel moderado 4. Nivel alto	1. Los ítems no son suficientes para medir la dimensión 2. Los ítems miden algún aspecto de la dimensión, pero no corresponden de la dimensión total 3. Se deben incrementar algunos ítems para poder evaluar la dimensión completamente 4. Los ítems son suficientes
CLARIDAD El ítem se comprende fácilmente, es decir, su sintáctica y semántica son adecuadas	1. No cumple con el criterio 2. Nivel bajo 3. Nivel moderado 4. Nivel alto	1. El ítem no es claro 2. El ítem requiere muchas modificaciones o una modificación muy grande en el uso de las palabras de acuerdo con su significado o por la ordenación de las mismas 3. Se requiere una modificación muy específica de algunos de los términos del ítem 4. El ítem es claro, tiene semántica y sintaxis adecuada
COHERENCIA El ítem tiene relación lógica con la dimensión o	1. No cumple con el criterio 2. Nivel bajo 3. Nivel moderado	1. El ítem no tiene relación lógica con la dimensión 2. El ítem tiene una relación tangencial con la dimensión.

UNIVERSIDAD PERUANA LOS ANDES
Facultad de ciencias administrativas y contables
Matriz de validación del instrumento

Título: INGRESOS DIRECTAMENTE RECAUDADOS Y LA EJECUCIÓN PRESUPUESTAL DE LA DIRECCIÓN REGIONAL DE SALUD HUANCVELICA-2019

Nombre del instrumento: Matriz de validación del instrumento

Objetivo: Determinar la relación entre los ingresos directamente recaudados y la ejecución presupuestal en la dirección regional de salud Huancavelica, durante el periodo 2019.

Dirigido a: trabajadores Dirección Regional de Salud Huancavelica

Apellidos y nombres del validador del instrumento:

Grado académico del evaluador:

Valoración:

Muy bueno	Bueno	Regular	Malo
-----------	-------	---------	------



Maritza Mancho Alvarez
CPC 424 - 400

Firma del evaluador

ANEXO 1

Carta de presentación

CPC} Pedro Soto Espinoza

Presente:

Asunto: Validación de cuestionario

Nos es grato comunicarnos con usted para expresarle nuestro cordial saludo y así mismo hacer de su conocimiento que como ex estudiantes, de la Facultad de Ciencias Administrativas y Contables: carrera profesional de Contabilidad y Finanzas, recurrimos a su digna persona para solicitar que evalúe los instrumentos denominados: cuestionario para cuyo efecto adjunto los documentos que se requiere para validar a través de juicio de experto , es imprescindible contar con la aprobación de dichos instrumentos para poder aplicar, se ha considerado conveniente recurrir a usted, por su connotada experiencia en el tema; así mismo su observaciones y recomendaciones como juez de validación, serán de gran ayuda para la elaboración final de mi instrumento de investigación.

El expediente de validación contiene:

- a) Anexo 1 : Carta de Presentación
- b) Anexo 2 : Matriz de Consistencia
- c) Anexo 3 : Matriz de Operacionalización de Variables
- d) Anexo 4 : Matriz de ~~Operacionalización~~ del Instrumento
- e) Anexo 5 : Instrumento de Investigación
- f) Anexo 6 : Planilla de Juicio de Expertos

Agradeciéndole de antemano, y expresándole nuestros sentimiento y consideración nos despido de usted, no sin antes agradecerle por la atención que dispone a la presente.

Atentamente,

Bach. Hidalgo Soto Jessica

Bach. Boza Quinto Marizol

ANEXO 6

VALIDEZ DE CONTENIDO DEL INSTRUMENTO DE INFORMACIÓN

Planilla Juicio de Expertos

Respetado juez: Usted ha sido seleccionado para evaluar el instrumento "cuestionario" que hace parte de la investigación: Ingresos Directamente Recaudados y la Ejecución Presupuestal de la Dirección Regional de Salud Huancavelica-2019

La evaluación de los instrumentos es de gran relevancia para lograr que sean válidos y que los resultados obtenidos a partir de estos sean utilizados eficientemente. Agradezco su valiosa colaboración.

Nombres y apellidos del juez : CPC. PEDRO SOTO ESPINOZA
 Formación académica : CONTADOR PUBLICO COLEGIADO
 Áreas de experiencia profesional : Contabilidad General
 Tiempo : 3 AÑOS
 Institución : Dirección Regional de Salud Huancavelica

De acuerdo con los siguientes indicadores califique cada uno de los ítems según corresponda.

CATEGORÍA	CALIFICACIÓN	INDICADOR
SUFICIENCIA Los ítems que pertenecen a una misma dimensión bastan para obtener la medición de esta	1. No cumple con el criterio 2. Nivel bajo 3. Nivel moderado 4. Nivel alto	1. Los ítems no son suficientes para medir la dimensión 2. Los ítems miden algún aspecto de la dimensión, pero no corresponden de la dimensión total 3. Se deben incrementar algunos ítems para poder evaluar la dimensión completamente 4. Los ítems son suficientes
CLARIDAD El ítem se comprende fácilmente, es decir, su sintáctica y semántica son adecuadas	1. No cumple con el criterio 2. Nivel bajo 3. Nivel moderado 4. Nivel alto	1. El ítem no es claro 2. El ítem requiere muchas modificaciones o una modificación muy grande en el uso de las palabras de acuerdo con su significado o por la ordenación de las mismas 3. Se requiere una modificación muy específica de algunos de los términos del ítem 4. El ítem es claro, tiene semántica y sintaxis adecuada.
COHERENCIA	1. No cumple con el criterio	1. El ítem no tiene relación lógica con la dimensión

UNIVERSIDAD PERUANA LOS ANDES
Facultad de ciencias administrativas y contables
Matriz de validación del instrumento

Título: INGRESOS DIRECTAMENTE RECAUDADOS Y LA EJECUCIÓN PRESUPUESTAL DE LA DIRECCIÓN REGIONAL DE SALUD HUANCVELICA-2019

Nombre del instrumento: Matriz de validación del instrumento

Objetivo: Determinar la relación entre los ingresos directamente recaudados y la ejecución presupuestal en la dirección regional de salud Huancavelica, durante el periodo 2019.

Dirigido a: trabajadores Dirección Regional de Salud Huancavelica

Apellidos y nombres del validador del instrumento:

Grado académico del evaluador:

Valoración:

Muy bueno	Bueno	Regular	Malo
-----------	-------	---------	------



CPC. Pedro Soto Espinoza
CCP.H. 024-188

Firma del evaluador

ANEXO 1**Carta de presentación****CPC: Maribel R. Castro Crisóstomo**

Presente:

Asunto: Validación de cuestionario

Nos es grato comunicarnos con usted para expresarle nuestro cordial saludo y así mismo hacer de su conocimiento que como ex estudiantes, de la Facultad de Ciencias Administrativas y Contables: carrera profesional de **Contabilidad y Finanzas**, recurrimos a su digna persona para solicitar que evalúe los instrumentos denominados: cuestionario para cuyo efecto adjunto los documentos que se requiere para validar a través de juicio de experto , es imprescindible contar con la aprobación de dichos instrumentos para poder aplicar, se ha considerado conveniente recurrir a usted, por su connotada experiencia en el tema; así mismo su observaciones y recomendaciones como juez de validación, serán de gran ayuda para la elaboración final de mi instrumento de investigación.

El expediente de validación contiene:

- a) Anexo 1 : Carta de Presentación
- b) Anexo 2 : Matriz de Consistencia
- c) Anexo 3 : Matriz de Operacionalización de Variables
- d) Anexo 4 : Matriz de ~~Operacionalización~~ del Instrumento
- e) Anexo 5 : Instrumento de Investigación
- f) Anexo 6 : Planilla de Juicio de Expertos

Agradeciéndole de antemano, y expresándole nuestros sentimiento y consideración nos despido de usted, no sin antes agradecerle por la atención que dispone a la presente.

Atentamente,

Bach. Hidalgo Soto Jessica

Bach. Boza Quinto Marizol

ANEXO 6

VALIDEZ DE CONTENIDO DEL INSTRUMENTO DE INFORMACIÓN

Planilla Juicio de Expertos

Respetado juez: Usted ha sido seleccionado para evaluar el instrumento “cuestionario” que hace parte de la investigación: Ingresos Directamente Recaudados y la Ejecución Presupuestal de la Dirección Regional de Salud Huancavelica-2019

La evaluación de los instrumentos es de gran relevancia para lograr que sean válidos y que los resultados obtenidos a partir de estos sean utilizados eficientemente. Agradezco su valiosa colaboración.

Nombres y apellidos del juez : CPC. Maribel R. Castro Crisostomo
 Formación académica : CONTADOR PUBLICO COLEGIADO
 Áreas de experiencia profesional : Contabilidad General
 Tiempo : 6 AÑOS
 Institución : Dirección Regional de Salud Huancavelica

De acuerdo con los siguientes indicadores califique cada uno de los ítems según corresponda.

CATEGORÍA	CALIFICACIÓN	INDICADOR
SUFICIENCIA Los ítems que pertenecen a una misma dimensión bastan para obtener la medición de esta	1. No cumple con el criterio 2. Nivel bajo 3. Nivel moderado 4. Nivel alto	1. Los ítems no son suficientes para medir la dimensión 2. Los ítems miden algún aspecto de la dimensión, pero no corresponden de la dimensión total 3. Se deben incrementar algunos ítems para poder evaluar la dimensión completamente 4. Los ítems son suficientes
CLARIDAD El ítem se comprende fácilmente, es decir, su sintáctica y semántica son adecuadas	1. No cumple con el criterio 2. Nivel bajo 3. Nivel moderado 4. Nivel alto	1. El ítem no es claro 2. El ítem requiere muchas modificaciones o una modificación muy grande en el uso de las palabras de acuerdo con su significado o por la ordenación de las mismas 3. Se requiere una modificación muy específica de algunos de los términos del ítem 4. El ítem es claro, tiene semántica y sintaxis adecuada.
COHERENCIA	1. No cumple con el criterio	1. El ítem no tiene relación lógica con la dimensión

UNIVERSIDAD PERUANA LOS ANDES
Facultad de ciencias administrativas y contables

Matriz de validación del instrumento

Título: INGRESOS DIRECTAMENTE RECAUDADOS Y LA EJECUCIÓN PRESUPUESTAL DE LA DIRECCIÓN REGIONAL DE SALUD HUANCVELICA-2019

Nombre del instrumento: Matriz de validación del instrumento

Objetivo: Determinar la relación entre los ingresos directamente recaudados y la ejecución presupuestal en la dirección regional de salud Huancavelica, durante el periodo 2019.

Dirigido a: trabajadores Dirección Regional de Salud Huancavelica

Apellidos y nombres del validador del instrumento:

Grado académico del evaluador:

Valoración:

Muy bueno	Bueno	Regular	Malo
-----------	-------	---------	------


CPC: Marcel R. Castro Crisostomo
CCPH: N°450.

Firma del evaluador

Anexo 06: La data de procesamiento de datos

3	3	3	3	3	4	4
2	4	4	2	2	3	4
3	3	3	3	4	4	3
2	4	2	2	3	4	4
3	4	2	3	2	2	4
2	3	3	2	3	3	4
4	4	3	4	4	4	3
2	4	2	2	3	3	4
4	4	4	4	2	4	3
2	4	2	3	3	2	4
5	5	3	4	2	3	3
2	4	3	3	3	5	3
1	4	3	3	2	3	4
2	3	2	2	3	2	3
3	4	2	3	2	3	4
2	3	3	3	2	3	3
1	4	4	4	3	2	4
2	4	3	3	2	3	5
3	3	4	4	3	4	3
2	4	5	2	4	3	4
2	4	4	4	3	2	3
3	4	4	3	2	3	4
2	3	5	4	3	2	3
4	4	4	3	2	3	4
3	5	5	2	3	4	4
3	3	4	3	2	5	3
2	4	5	2	4	3	3
3	3	4	3	3	4	4
2	4	3	4	4	3	3
3	3	2	3	2	4	4
4	3	2	4	2	4	3
3	4	3	3	3	5	3
2	5	2	4	4	4	4
4	3	4	3	3	3	3
2	4	5	3	2	4	5
3	5	2	3	4	4	4
2	5	3	4	2	2	3
4	5	4	3	3	4	4
3	4	2	2	4	2	3
2	4	4	4	2	3	4
4	3	2	3	3	4	4
2	4	3	4	2	3	4
3	3	2	4	3	4	3
2	4	2	3	4	4	4
4	4	3	2	3	3	3
4	5	4	3	4	5	4
3	4	2	4	3	4	3
2	4	3	4	3	5	3
4	3	3	3	2	4	4
3	4	3	4	3	4	3

Anexo 07: Consentimiento informado



"Año de la Lucha Contra la Corrupción e Impunidad"

Huancavelica, 22 de octubre del 2019

**SOLICITO: AUTORIZACIÓN PARA
REALIZAR LA INVESTIGACIÓN DE
TESIS Y APLICACIÓN DE
INSTRUMENTO DE EVALUACIÓN**

SEÑOR:

CPC. RUBEN DARIO CLEMENTE SOTO
Director de la Oficina de Planeamiento, Presupuestario y Organización
DIRECCIÓN REGIONAL DE SALUD DE HUANCAVELICA

Nosotras, **HIDALGO SOTO Jessica**, identificada con DNI N° **45088799** y **BOZA QUINTO Marizol**, identificada con DNI N° **40324133**, ambas Bachiller de la Universidad Peruana los Andes de la Facultad de Ciencias Administrativas y Contables de la Escuela Profesional de Contabilidad y Finanzas ante usted nos presentamos y exponemos:

Que siendo de importancia realizar nuestro trabajo de investigación para poder optar el título profesional, nos dirigimos a su despacho para solicitar autorización de ingreso al área de Tesorería y Contabilidad para realizar la investigación y aplicación de los instrumentos de nuestro proyecto de Tesis titulado "**INGRESOS DIRECTAMENTE RECAUDADOS Y LA EJECUCIÓN PRESUPUESTAL DE LA DIRECCIÓN REGIONAL DE SALUD HUANCAVELICA-2019**".

Por lo expuesto:

Ruego a usted señor pueda acceder a mi solicitud presentada.

Sin otro en particular nos despedimos de usted.

Atentamente;


HIDALGO SOTO JESSICA
DNI: 45088799


BOZA QUINTO MARIZOL
DNI: 40324133

Resultado de la Búsqueda			
Número de RUC:	20407625235 - DIRECCION REGIONAL DE SALUD HUANCVELICA		
Tipo Contribuyente:	INSTITUCIONES PUBLICAS		
Nombre Comercial:	-		
Fecha de Inscripción:	07/10/1998	Fecha de Inicio de Actividades:	01/10/1998
Estado del Contribuyente:	ACTIVO		
Condición del Contribuyente:	HABIDO		
Domicilio Fiscal:	AV. ANDRES A CACERES NRO. S/N (MINISTERIO DE SALUD) HUANCVELICA - HUANCVELICA - HUANCVELICA		
Sistema Emisión de Comprobante:	MANUAL	Actividad Comercio Exterior:	SIN ACTIVIDAD
Sistema Contabilidad:	MANUAL/COMPUTARIZADO		
Actividad(es) Económica(s):	Principal - 8610 - ACTIVIDADES DE HOSPITALES		
Comprobantes de Pago c/aut. de impresión (F. 806 u 816):	FACTURA		

Anexo 08: Fotos de la aplicación del instrumento





