


UNIVERSIDAD PERUANA LOS ANDES
Facultad de Ciencias Administrativas y Contables
Escuela Profesional de Contabilidad y Finanzas



TESIS

Control Gubernamental y Gasto Público en la Dirección Regional de Educación Huancavelica - 2019

Para Optar : Título Profesional de Contador Público

Autor(es) : Bach. Huayra Huarcaya, Elmira
Bach. Ordoñez Valladolid Dina

Asesora : Mg. Milagros Astete Montalvo

Línea de Investigación Institucional : Ciencias Empresariales y Gestión de los Recursos

Fecha de Inicio y Culminación : 24.06.2021 – 23.06.2022

Huancayo-Perú
2022

Hoja de aprobación de jurados

TESIS

**Control gubernamental y gasto público en la Dirección Regional de
Educación Huancavelica – 2019**

PRESENTADA POR:

Bach. Huayra Huarcaya, Elmira
Bach. Ordoñez Valladolid Dina

**PARA OPTAR EL TITULO DE:
CONTADOR PÚBLICO**

APROBADA POR LOS SIGUIENTES JURADOS:

PRESIDENTE : Dr. JARA RODRIGUEZ EUTIMIO CATALINO


PRIMER MIEMBRO : Mtra. PARIONA AMAYA DIANA

SEGUNDO MIEMBRO : Mtro. CALDERON FERNANDEZ PAUL CESAR

TERCER MIEMBRO : CPC. AVILA ZANABRIA PERCY TITO

Huancayo, 17 de Marzo del 2022

UNIVERSIDAD PERUANA LOS ANDES
Facultad de Ciencias Administrativas y Contables
Escuela Profesional de Contabilidad y Finanzas



TESIS

Control gubernamental y gasto público en la Dirección Regional de Educación Huancavelica - 2019

Para Optar : El Título Profesional de Contador Público

Autor(es) : Bach. Huayra Huarcaya, Elmira
Bach. Ordoñez Valladolid Dina

Asesora : Mg. Milagros Astete Montalvo

Línea de Investigación Institucional : Ciencias Empresariales y Gestión de los Recursos

Fecha de Inicio y Culminación : 24.06.2021 – 23.06.2022

Huancayo-Perú
2022

Asesor

Mg. Milagros Astete Montalvo

Dedicatoria:

A nuestros padres, en especial a nuestra asesora quien, con paciencia y esmero, supo guiarnos en la realización de la presente investigación y poder lograr nuestra meta profesional.

Elmira & Dina

Agradecimiento:

Especialmente a la casa de estudios que me acogió para poder fortalecer mi conocimiento en sus aulas, junto a sus maestros que son un ejemplo a seguir.

Las autoras

Contenido

Hoja de aprobación de jurados	ii
Falsa portada.....	¡Error! Marcador no definido.
Asesor	iv
Dedicatoria:	v
Agradecimiento:	vi
Contenido.....	vii
Contenido de tablas	xi
Contenido de gráficos.....	xii
Resumen	xii
Palabras clave: Control gubernamental y gasto público.....	xii
Abstract.....	xiii
Introducción.....	xiv

CAPITULO I

PLANTEAMIENTO DEL PROBLEMA

1.1. Descripción de la realidad problemática.....	16
1.2. Delimitación del problema.....	17
1.2.1. Temporal.....	18
1.2.2. Espacial.....	18
1.2.3. Conceptual.....	18
1.3. Formulación del problema	19
1.3.1. Problema general	19
1.3.2. Problemas específicos.....	19
1.4. Justificación	19
1.4.1. Social.....	19

1.4.2. Teórica.....	19
1.4.3. Metodológica.....	20
1.5. Objetivos.....	20
1.5.1. Objetivo general.....	20
1.5.2. Objetivos específicos.....	20

CAPITULO II

MARCO TEÓRICO

2.1 Antecedentes.....	21
2.1.1 Antecedentes nacionales.....	21
2.1.2 Antecedentes internacionales.....	23
2.2 Bases Teóricas.....	25
2.2.1 V1: Control Gubernamental.....	25
2.2.1.1 D1: Control preventivo o previo.....	26
2.2.1.2 D2: Control simultaneo.....	27
2.2.1.3 D3: Control posterior.....	28
2.2.2 V2: Gasto público.....	28
2.2.2.1 D1: Gastos corrientes.....	29
2.2.2.2 D2: Gastos de capital.....	29
2.2.2.3 D3: Servicio de deuda.....	30
2.3 Marco conceptual.....	30

CAPITULO III

HIPÓTESIS

3.1 Hipótesis general.....	33
3.2 Hipótesis específica.....	33
3.3 Variables.....	33

3.3.1 Operacionalización de variables	34
---	----

CAPITULO IV

METODOLOGÍA

4.1 Método de la Investigación.....	35
4.2 Tipo de la Investigación.....	36
4.3 Nivel de Investigación.	36
4.4 Diseño de Investigación.....	36
4.5 Población y muestra.....	37
4.5.1 Población.....	37
4.5.2 Muestra.....	37
4.6 Técnicas e Instrumentos de recolección de datos.	38
4.6.1 Técnicas de Recolección de Datos.	38
4.6.2 Instrumentos de recolección de datos.....	38
4.6.3 Validez y confiabilidad de los instrumentos de recolección de datos.	38
4.7 Técnicas de procesamiento y análisis de datos.....	40
4.8 Aspectos éticos	40

CAPITULO V

RESULTADOS

5.1 Descripción de resultados	41
5.1.2 Análisis de resultados.....	42
5.2 Contrastación de hipótesis	50
5.2.1 Hipótesis General	50
5.2.2 Hipótesis Especificas.....	52
ANÁLISIS Y DISCUSIÓN DE RESULTADOS.....	57
CONCLUSIONES.....	59

RECOMENDACIONES	60
Referencias bibliográficas	61
Anexos	64
Anexo 1: Matriz de consistencia	65
Anexo 2: Matriz de operacionalización de variables.....	67
Anexo 3: Matriz de operacionalización del instrumento.....	69
Anexo 4: Instrumento de investigación	71
Anexo 5: Confiabilidad valida del instrumento.....	73
Anexo 6: La data del procesamiento de datos	86
Anexo 7: Consentimiento informado	88
Anexo 8: Fotos de la aplicación del instrumento	91

Contenido de tablas

Tabla 1 Relación de trabajadores de la Dirección Regional de Educación.....	37
Tabla2 <i>Estadísticas de fiabilidad control gubernamental</i>	39
Tabla3 <i>Estadísticas de fiabilidad gasto publico</i>	39
Tabla4 <i>Escala de Vellis</i>	39
Tabla 5 <i>Prueba de normalidad</i>	41
Tabla 6 <i>Promedio de la variable control gubernamental</i>	42
Tabla 7 <i>Promedio de la dimensión control previo</i>	43
Tabla 8 <i>Promedio de la dimensión control simultaneo</i>	44
Tabla 9 <i>Promedio de la dimensión control posterior</i>	45
Tabla 10 <i>Promedio de la variable gasto público</i>	46
Tabla 11 <i>Promedio de la dimensión gastos corrientes</i>	47
Tabla 12 <i>Promedio de la dimensión gastos de capital</i>	48
Tabla 13 <i>Promedio de la dimensión servicio de deuda</i>	49
Tabla 14 <i>Escala de correlación</i>	50
Tabla 15 <i>Correlación entre el control gubernamental y gasto público</i>	51
Tabla 16 <i>Correlación entre el control gubernamental y el gasto corriente</i>	52
Tabla 17 <i>Correlación entre el control gubernamental y el gasto del capital</i>	54
Tabla 18 <i>Correlación entre el control gubernamental y el servicio de deuda</i>	55

Contenido de gráficos

Gráfico 1 <i>Promedio de la variable control gubernamental</i>	42
Gráfico 2 <i>Promedio de la dimensión control previo</i>	43
Gráfico 3 <i>Promedio de la dimensión control simultaneo</i>	44
Gráfico 4 <i>Promedio de la dimensión control posterior</i>	45
Gráfico 5 <i>Promedio de la variable gasto público</i>	46
Gráfico 6 <i>Promedio de la dimensión gastos corrientes</i>	47
Gráfico 7 <i>Promedio de la dimensión gastos de capital</i>	48
Gráfico 8 <i>Promedio de la dimensión evaluación financiera</i>	49
Gráfico 9 <i>Dispersión entre control gubernamental y gasto público</i>	51
Gráfico 10 <i>Dispersión entre el control gubernamental y el gasto corriente</i>	53
Gráfico 11 <i>Dispersión entre el control gubernamental y el gasto del capital</i>	54
Gráfico 12 <i>Dispersión entre el control gubernamental y el servicio de deuda</i>	56

Resumen

La siguiente investigación, titulada “Control gubernamental y gasto público en la Dirección Regional de Educación Huancavelica - 2019” tuvo como problema general de estudio: ¿Qué relación existe entre el control gubernamental y el gasto público en la Dirección Regional de Educación Huancavelica - 2019?, consecuentemente, el objetivo general: “Determinar la relación que existe entre el control gubernamental y el gasto público en la Dirección Regional de Educación Huancavelica - 2019”, en respuesta al problema, la hipótesis general: “Existe relación indirecta entre el control gubernamental y el gasto público en la Dirección Regional de Educación Huancavelica - 2019”. “Para el cumplimiento de nuestros objetivos, y la prueba de hipótesis, utilizamos el enfoque cuantitativo, como método general el científico, de tipo aplicada, nivel correlacional, diseño no experimental, la población se encontró conformada por 45 trabajadores de la Dirección Regional de Educación, la muestra fue de tipo no probabilístico, por lo tanto, se usó a 30 trabajadores de la Dirección Regional de Educación. Para la medición de las variables se utilizó el cuestionario, en escala ordinal de tipo Likert. Nuestra conclusión principal fue: Existe relación indirecta entre el control gubernamental y el gasto público en la Dirección Regional de Educación Huancavelica - 2019. Consiguientemente se observa una correlación negativa muy alta con un “ r ” = -0,938.

Palabras clave: Control gubernamental y gasto público

Abstract

The following research, entitled "Government control and public spending in the Huancavelica Regional Education Directorate - 2019" had as a general study problem: What relationship exists between government control and public spending in the Huancavelica Regional Education Directorate - 2019? , consequently, the general objective: "Determine the relationship between government control and public spending in the regional education department Huancavelica - 2019", in response to the problem, the general hypothesis: "There is an indirect relationship between government control and public spending in the regional direction of education Huancavelica - 2019 ". "For the fulfillment of our objectives, and the hypothesis test, we used the quantitative approach, as a general scientific method, applied type, correlational level, non-experimental design, the population was made up of 45 workers from the regional education department. , the sample was non-probabilistic, therefore, 30 workers from the regional education department were used. To measure the variables, the questionnaire was used, on an ordinal Likert-type scale. Our main conclusion was: There is an indirect relationship between government control and public spending in the Huancavelica Regional Education Directorate - 2019. Consequently, a very high negative correlation is observed with an "r" = -0.938.

Keywords: Government control and public spending

Introducción

La investigación surge por el interés de hallar la relación existente entre el Control Gubernamental y el Gasto Público en la Dirección Regional de Educación Huancavelica, debido a que se detectaron problemas en la ejecución del gasto, como la falta de sustento de los viaticos que se asignan, el personal no conoce las normas para el registro de los gastos, esto conlleva al mal funcionamiento de la entidad y podría traer problemas a futuro frente a una auditoria. Dentro de la investigación se utilizará el método cuantitativo, tipo de investigación, Aplicada y nivel Correlacional. Asimismo, el objetivo general de estudio será establecer el nivel de relación entre el control gubernamental con el gasto público en la Dirección Regional de Educación Huancavelica – 2019.

La investigación está conformada por seis capítulos tal como se detalla:

Capítulo I: En este apartado se trató sobre la descripción de la realidad problemática, se identificaron los problemas generales y específicos, comprendidos los objetivos generales y específicos. Como también la justificación (teórica, social y metodológica). Además, se implementó la delimitación espacial, temporal y temática. Finalmente, se discutieron las limitaciones del presente.

Capítulo II: En este capítulo se abordó el marco teórico, abarcando los conceptos de las variables de la investigación y sus respectivas dimensiones. Asimismo, se estudiaron antecedentes relacionado con nuestras variables de investigación, la cual nos sirvió para la construcción de nuestro instrumento de investigación.

Capítulo III: Se presenta la hipótesis general y específica, así como la Operacionalización de Variables.

Capítulo IV: En este capítulo se muestra la metodología de la investigación, es decir el método, tipo, nivel y diseño de investigación, la población y la muestra, las técnicas de investigación e instrumentos de recolección de datos, y por último el procedimiento de recolección de los datos.

Capítulo V: Esta sección, contiene los resultados, donde se detalla la descripción de los resultados, la contrastación de hipótesis. Finalmente se muestra el análisis de los resultados de la investigación.

CAPITULO I

PLANTEAMIENTO DEL PROBLEMA

1.1. Descripción de la realidad problemática

Actualmente nuestro país se encuentra en una posición privilegiada a nivel Sudamérica y porque no decir también a nivel mundial, está en la capacidad de enfrentar los efectos de la volatilidad financiera internacional, sus fortalezas son sus mayores reservas internacionales, menor deuda externa y mayor inversión pública y privada.

Según el Marco Macroeconómico Multianual 2018-2021, presentado por el (Ministerio de Economía y Finanzas, 2017), “La economía peruana se encuentra actualmente en una fase de recuperación, caracterizada por la implementación de una política macroeconómica contracíclica, la disipación de los choques adversos de inicios de año y un contexto internacional favorable. Así, el PBI se acelerará a 4,0% en el 2018 y consolidará su crecimiento en torno a su potencial de 4,0% en el 2019-2021, el que se buscará apuntalar hacia tasas de 5,0% a través de una mayor simplificación administrativa, mejora de la calidad regulatoria, fomento del empleo formal y competitivo y una mayor inversión en infraestructura”.

Los altos funcionarios refieren que el presupuesto asignado no siempre es suficiente para el cumplimiento de los objetivos trazados. Es así que el POI se encuentra directamente relacionado con el cumplimiento de metas y objetivos de la Entidad, asimismo es un instrumento de gestión que establece las actividades a desarrollar durante el ejercicio presupuestario para cada área con el propósito de presupuestar los gastos de forma eficiente, evita gastos innecesarios logrando una mejor planificación y ejecución de los gastos asignados.

En este contexto, frente al problema de la falta de presupuesto mencionada por los directivos, se debe buscar la forma de optimizar su uso en los bienes necesarios para la entidad, en los servicios importantes para el desarrollo de la población educativa. Caso contrario

afectará negativamente al sistema económico y financiero de la institución y del sector público del Perú.

En la gestión pública existen muchos problemas financieros, principalmente en las entidades del estado a nivel nacional, regional y local, teniendo en cuenta que muchas entidades del estado fueron protagonistas de escándalos financieros principalmente por los malos funcionarios que trabajan en cada entidad debido a la dudosa reputación de sus altos funcionarios que aprovechan de sus cargos que tienen en cada ente del Estado para aprovechar a beneficio propio y no pensando en nosotros los ciudadanos y no hacen un adecuado uso de los fondos públicos del Estado.

El control gubernamental permite detectar irregularidades y hechos defectuosos dentro de la institución por parte de los funcionarios públicos, ayuda a desarrollar actividades preventivas que minimicen errores e irregularidades y actos de corrupción dentro de la institución, la cual busca alcanzar objetivos institucionales de manera eficaz y eficiente.

Es así que dentro de la Dirección Regional de Educación de la región Hunacavelica, existen carencias en control gubernamental como son, control previo, simultaneo, etc, es por ello que no se aplican medidas correctivas hacia las deficiencias del personal, los cuales tienen el objetivo de mejorar la gestión pública.

En tal sentido hemos considerado pertinente tener en cuenta que el mejoramiento de la gestión se desarrollara, en la medida que se mejoren los niveles de control es sus diferentes variables.

1.2. Delimitación del problema

Luego de haber descrito la problemática deficiencia en el gasto público. A continuación, con estudios metodológicos serán delimitados en los siguientes aspectos.

1.2.1. Temporal.

Comprenderá el último trimestre del año 2019

1.2.2. Espacial.

El proceso de la investigación científica se podrá desarrollar específicamente dentro de la Dirección Regional de Educación Huancavelica, con sus instalaciones ubicadas en el Jirón Ernesto Morales 122 – Huancavelica

1.2.3. Conceptual.

Se han delimitado los constructos de Control Gubernamental, que comprendió: Control Preventivo, Control Simultaneo y Control posterior; y el constructo de Gasto Público que comprendió: Gastos Corrientes, Gastos de Capital, Servicio de Deuda.

La delimitación conceptual sobre Control Gubernamental se ha tomado de Según (Yabar, 2017) Es un proceso integral y permanente, que consiste en: el ejercicio de las actividades de: supervisión, vigilancia y verificación; de los actos y resultados de la gestión pública, o; del cumplimiento de: las normas legales y los lineamientos de política y planes de acción (pág. 13).

Por otro lado, la delimitación conceptual acerca de Gasto Público, Según se obtiene de (Bastidas & Pisconte, 2009) que manifiestan que: “Según (Ortega et al., 2000) nos dice que el gasto público es la inversión de los ingresos de las entidades públicas en la satisfacción de las Necesidades colectivas, resumiendo que el gasto debe ser bien utilizado en las necesidades de la población.

Dicha delimitación de los conceptos teóricos se visualiza en la matriz de operacionalización de las variables, cuyo sustento teórico específico está en función de las bases teóricas presentadas en esta tesis.

1.3. Formulación del problema

1.3.1. Problema general

¿Qué relación existe entre el control gubernamental y el gasto público en la Dirección Regional de Educación Huancavelica - 2019?

1.3.2. Problemas específicos

- a) ¿Qué relación existe entre el control gubernamental y el gasto corriente en la Dirección Regional de Educación Huancavelica - 2019?
- b) ¿Qué relación existe entre el control gubernamental y el gasto de capital en la Dirección Regional de Educación Huancavelica - 2019?
- c) ¿Qué relación existe entre el control gubernamental y el servicio de deuda en la Dirección Regional de Educación Huancavelica - 2019?

1.4. Justificación

1.4.1. Social.

Los beneficiarios del presente trabajo de investigación serán el Estado, profesionales contadores, los ciudadanos y sobre todo los trabajadores de la dirección regional de educación. Pues el trabajo permitirá adoptar las medidas correctivas necesarias que ayuden al control gubernamental en el gasto público.

1.4.2. Teórica.

Durante el proceso de estudio para las variables, se emplea el enfoque cuantitativo, el cual sea contrastado con la realidad problemática. Es por ello que nuestra investigación permitirá conocer la relación entre las variables, con los resultados se podrá generalizar la información el cual servirá de base para futuros estudios en la materia, esta investigación

pretende dar a conocer con mayor medida el comportamiento de las variables, y la relación que existe entre ellas.

1.4.3. Metodológica.

Para el logro de nuestro objetivo de estudio. Se elaboro dos instrumentos de medición: para la variable “Control gubernamental” y para la variable “Gasto Público”. Estos instrumentos antes de su aplicación en la muestra poblacional, fueron puestos a consideración de 3 expertos de los cuales los docentes fueron metodólogos y temáticos. Asimismo pasaron la prueba estadística de la confiabilidad y validez.

1.5. Objetivos

1.5.1. Objetivo general.

Determinar la relación que existe entre el control gubernamental y el gasto público en la Dirección Regional de Educación Huancavelica - 2019.

1.5.2. Objetivos específicos.

- a) Determinar la relación que existe entre el control gubernamental y el gasto corriente en la Dirección Regional de Educación Huancavelica - 2019.
- b) Determinar la relación que existe entre el control gubernamental y el gasto del capital en la Dirección Regional de Educación Huancavelica - 2019.
- c) Determinar la relación que existe entre el control gubernamental y el servicio de deuda en la Dirección Regional de Educación Huancavelica - 2019.

CAPITULO II

MARCO TEÓRICO

2.1 Antecedentes

Sobre el tema, se han realizado estudios importantes, a nivel nacional e internacional. A continuación se muestran algunos estudios más relevantes:

2.1.1 Antecedentes nacionales

(M. Sánchez, 2019) Sustentó la tesis *“El Control Gubernamental Y Su Importancia En La Gestion Administrativa De La Municipalidad Provincial De Huaral, 2018”*, para obtener el grado de Contador Público, la siguiente investigación tuvo como objetivo determinar si el control gubernamental es importante para la gestión administrativa en la Municipalidad provincial de Huaral 2018. La población estuvo conformada por 95 individuos entre: autoridades, funcionarios y servidores, seleccionados por muestra probabilística, utilizamos como medida de actitud la escala de Likert. La siguiente investigación concluye que, los resultados muestran, el control gubernamental es importante para gestión administrativa en la municipalidad provincial de Huaral ($1.22E-106 < 0.05$).

(Payano, 2018) Sustentó la tesis *“Gestión del presupuesto por resultados y su relación con la calidad del gasto público en la unidad ejecutora 004: Marina de Guerra del Perú”*, la siguiente investigación tuvo como objetivo establecer el nivel de relación de la gestión del Presupuesto por Resultados, con la calidad del gasto público en la Unidad . Ejecutora 004: Marina de Guerra del Perú, concluye que, la gestión del Presupuesto por Resultados, se relaciona con la calidad del gasto público, debido a que en todas las actividades que participa la Marina de Guerra del Perú, para el cumplimiento de su misión, busca siempre la eficacia y alcanza la eficiencia.

(Trucios, 2018) Sustentó la tesis ***“Control gubernamental y la responsabilidad en la gestión presupuestaria de la municipalidad distrital de Sapallanga”***, para obtener el grado de Contador Público, la siguiente investigación tuvo como objetivo establecer la relación entre la responsabilidad de las etapas de la gestión presupuestaria y el control gubernamental, la investigación fue descriptiva, correlacional entre el control gubernamental, tuvo una muestra de 40 funcionarios y trabajadores de la Municipalidad Distrital de Sapallanga, concluye que, se halló una correlación directa y positiva alta y altamente significativa entre el control gubernamental y la responsabilidad en la gestión presupuestaria.

(Romero, 2017) Sustentó la tesis ***“Eficiencia Económica Del Gasto Público Por Regiones En El Perú, Un Análisis Transversal Para El 2015”***, la siguiente investigación tuvo como objetivo determinar la eficiencia relativa del Gasto Público en las regiones del Perú para el 2015, concluye que, el estudio indica que no existe una relación del gasto público por grupos homogéneos y su desempeño, motivado por la presencia de factores externos que alteran el resultado de la ejecución del gasto público.

(Rodríguez, 2017) Sustentó la tesis ***“Gasto publico en inversion y su incidencia en el crecimiento economico de la libertad: 2000-2015”***, para obtener el título profesional, la siguiente investigación tuvo como objetivo determinar si el Gasto Público en Inversión ha incidido en el Crecimiento Económico de la región La Libertad en el periodo 2000 – 2015. El diseño de investigación fue el no experimental, de corte longitudinal y la metodología de investigación es explicativo y comparativo puesto que se analiza la evolución de las dos variables a través de una serie de años comprendidos entre el 2000 y el 2015, describiendo sus variables y analizando su incidencia e interrelación, además se usa un modelo

econométrico de regresión lineal para ver el grado de incidencia del gasto público invertido según la función de gasto en el crecimiento económico de la región, concluye de que el gasto público en inversión ha incidido, aunque mínimamente, de manera positiva en el crecimiento económico de la región en el corto plazo mediante las actividades económicas de servicio, agricultura, manufactura y minería principalmente trabajados por el sector privado, los cuales han incrementado los niveles de empleo, recaudación fiscal, nivel de producción y exportaciones, sabiendo además que los efectos del gasto público invertido en infraestructura tienen una mayor incidencia en un largo plazo.

2.1.2 Antecedentes internacionales

(Mendoza & Rodriguez, 2018) Sustentaron la tesis *“Análisis del gasto público y la percepción ciudadana sobre la gestión pública en el departamento de Bolívar”*, para optar el título profesional, la siguiente investigación tuvo como objetivo establecer los principales componentes y factores que caracterizan al gasto público y la percepción ciudadana sobre la gestión pública en el departamento de Bolívar y proponer líneas de acción estratégicas. El tipo de investigación fue descriptiva el método deductivo, concluye que, La medición de la percepción en el gasto público y en general de la gestión se viene realizando periódicamente en otros países y nacionalmente en otros departamentos y alcaldías como Cartagena, Bogotá, Medellín, entre otras, por lo que el departamento de Bolívar está en disposición de hacerlo.

(García & Ruedas, 2018) Sustentaron la tesis *“El gasto público social en Colombia: ¿un problema de calidad o cantidad?”*, para optar el título profesional, la siguiente investigación concluye que, A lo largo del trabajo se observó que el Estado colombiano se ha erigido bajo

una serie de principios rectores para su actuación, uno de estos ha sido superar las brechas sociales a través de la asignación de recursos en materia social.

(Vela, 2018) Sustentó la tesis ***“Ciclicidad del gasto fiscal y reacción de la política monetaria: un análisis de bienestar”***, para optar el título profesional, la siguiente investigación tuvo como objetivo optimizar la regla de política monetaria propuesta en el modelo ante un gasto público acíclico, concluye que, Este documento desarrolla un modelo de Equilibrio General Dinámico y Estocástico para una economía cerrada sujeta a rigideces de precios. La política macroeconómica se modela como un sector fiscal que decide el gasto público y mantiene un presupuesto balanceado, y un sector monetario encargado de la determinación de la tasa de interés. El foco principal es estudiar las consecuencias que supone la ciclicidad en el gasto fiscal sobre el bienestar de la economía y la reacción de la política monetaria frente a distintos comportamientos fiscales. Lo anterior se evalúa mediante dos medidas de bienestar: (i) flujo de utilidad descontado que perciben los hogares en la economía y (ii) una medida de consumo equivalente.

(Hurtado, 2015) Sustentaron la tesis ***“El gasto público y el crecimiento económico en Bolivia para el periodo 2000-2010 desde un enfoque Keynesiano”***, para optar el título profesional, la siguiente investigación concluye que, los resultados obtenidos permitirán plantear lineamientos de política económica que optimicen la regulación estatal a través del gasto público.

(Bravo, 2015) Sustentó en la Universidad Técnica de Machala la tesis titulada ***“Control de bienes de administración y su incidencia en la gestión administrativa y financiera del gobierno autónomo descentralizado municipal del cantón Camilo Ponce Enríquez”***

período 2013” para optar el grado de magister en auditoria y contabilidad, la siguiente investigación tuvo como objetivo general: Analizar la incidencia que tiene el control de bienes de administración en la gestión administrativa y financiera del Gobierno Autónomo Descentralizado Municipal del Cantón Camilo Ponce Enríquez período 2013. Tuvo un enfoque cuantitativo de nivel explicativo, tuvo como conclusión principal: No se aplican normas y procedimientos para un mejor control de los bienes de administración de parte de los funcionarios encargados de la custodia y control de dichos bienes.

2.2 Bases Teóricas

2.2.1 V1: Control Gubernamental.

Según (Yabar, 2017) El Control Gubernamental es un proceso integral y permanente, que consiste en: el ejercicio de las actividades de: supervisión, vigilancia y verificación; de los actos y resultados de la gestión pública, o; del cumplimiento de: las normas legales y los lineamientos de política y planes de acción (pág. 13).

Según (Argandoña, 2007) El Control Gubernamental consiste en la supervisión que es aplicada por un ente de jerarquía superior, en tanto que la vigilancia denota una connotación temporal aplicada a todo momento de la gestión, es decir, antes, durante y después de las operaciones que realiza la entidad (pág. 21).

En la Ley Orgánica del Sistema Nacional de Control y de la Contraloría General de la República Ley N°27785 establece que el control gubernamental “consiste en la supervisión, vigilancia y verificación de los actos y resultados de la gestión pública, en atención al grado de eficiencia, eficacia, transparencia y economía en el uso y destino de los recursos y bienes del Estado, así como del cumplimiento de las normas legales y de los lineamientos de política y planes de acción, evaluando los sistemas de administración, gerencia y control

con fines de su mejoramiento a través de la adopción de acciones preventivas y correctivas pertinentes.”

El control gubernamental cumple los siguientes objetivos:

- a. Cumplir adecuadamente los roles y servicios, donde se muestre la realidad de las operaciones de la entidad.
- b. Custodiar el erario público contra todo acto ilícito, debido a que el fin es mejorar la calidad de vida de los ciudadanos.
- c. Aplicar las políticas de la Entidad, como la rendición de cuentas para brindar seguridad y uso responsable del presupuesto.
- d. Promover la confianza brindando información oportuna.
- e. Orientar y practicar valores institucionales en la entidad.
- f. Generar en los miembros de la entidad una cultura de control para el cumplimiento de las metas propuestas.
- g. Establecer líneas de importancia con respecto a los servicios que ofrece la entidad.

En el cumplimiento de los objetivos del control gubernamental, garantizará la supervisión, vigilancia y verificación de la correcta gestión de la entidad y brindará seguridad razonable en la administración pública.

2.2.1.1 D1: Control preventivo o previo.

Es con anterioridad a la ejecución de un acto u operación de una Entidad, con el objeto de emitir un resultado. A cargo de los propios órganos de la administración y gerencia de la entidad, la Contraloría General de la República.

Es un tipo de servicio de control Gubernamental, que está orientado a prevenir que las entidades puedan incurrir en desviaciones, lo cual impiden la ejecución adecuada para la realización de sus operaciones que son de singular importancia en las actividades orientadas,

en que las entidades gubernamentales deberán de cumplir con su atención a la ciudadanía o sus usuarios, en dicho aspecto es importante contar con dicho control que permite prevenir los problemas de riesgos que podrían dificultar su cumplimiento de acuerdo a lo programado.

2.2.1.2 D2: Control simultaneo

Son aquellos que se realizan respecto de actos, hechos o actividades de un proceso en curso con objeto de alertar oportunamente al titular de la entidad sobre la existencia de hechos que ponen en riesgo el resultado o el logro de los objetivos de la Entidad, a fin de que esta defina las acciones que correspondan para su tratamiento. A cargo de: los propios órganos de administración y gerencia de la Entidad, la Contraloría General de la República y el Órgano de Control Institucional de la Entidad.

Es una modalidad de control orientada a su ejecución, en el proceso de ejecución de algún proyecto o actividad, que, sin suspender dicha tarea o actividad, se realiza el control simultaneo por órganos del sistema nacional de control, con la finalidad de verificar si se están cumpliendo con los acuerdos pertinentes para cumplir adecuadamente con las normas previstas para dichas actividades en salvaguarda de los intereses de la entidad en bien de la ciudadanía.

El Control Simultáneo es una modalidad del control gubernamental que se desarrolla en el momento en que están sucediendo las actividades de las entidades públicas para la prestación de los servicios al ciudadano, de tal forma que la gestión pueda adoptar las acciones para mitigar los riesgos detectados.

De esta forma el control gubernamental contribuye oportunamente a que los gestores puedan administrar los riesgos inherentes a las actividades y proyectos en favor de la ciudadanía, sin que su labor interfiera con las acciones propias de la gestión.

2.2.1.3 D3: Control posterior

Está relacionado a los servicios de control posterior, o sea a las auditorías que se realizan a las entidades gubernamentales, entre las que se tienen la auditoría financiera gubernamental, las auditorías de cumplimiento y las auditorías de desempeño, cada una de ellas se desarrolla de acuerdo a sus directivas y manuales, debidamente aprobadas por el máximo órgano de control en nuestro país, y dichas acciones de control son ejecutadas por los órganos que forman parte del sistema nacional de control.

Son aquellos que se realizan con el objeto de efectuar la evaluación de los actos y resultados ejecutados por las entidades en la gestión de los bienes, recursos y operaciones institucionales, se realiza fundamentalmente mediante acciones de control. A cargo de los propios órganos de administración y gerencia de la entidad, la Contraloría General de la República, el Órgano de Control Institucional de la Entidad y la Sociedad de Auditoría designada para tal fin.

2.2.2 V2: Gasto público

Según (Bastidas & Pisconte, 2009) Manifiesta que: “es la organización política soberana de una sociedad humana establecida en un territorio determinado, bajo un régimen jurídico, con independencia y autodeterminación, con órganos de gobierno y sistemas de gestión que persiguen determinados fines mediante actividades concretas La relación entre poder y función marca la esencia de la administración pública, donde a través de ésta se pone en práctica el ejercicio del poder, mediante un gobierno en beneficio de la sociedad” (p. 13).

Según (Ortega et al., 2000) nos dice que el gasto público es la inversión de los ingresos de las entidades públicas en la satisfacción de las Necesidades colectivas, resumiendo que el gasto debe ser bien utilizado en las necesidades de la población, por otro lado, Ortega

finaliza que no basta que el Congreso decrete un gasto para que pueda hacerse, es preciso además que haya apropiación suficiente en el presupuesto. Sólo cuando este último requisito se cumple, puede el Gobierno tomar las medidas administrativas necesarias para hacer nacer la obligación.

2.2.2.1 D1: Gastos corrientes

Comprenden los gastos en remuneraciones (considera el gasto en Personal y Obligaciones excluyendo el elemento de gastos obligaciones del empleador), la compra de bienes y servicios (no requiere realizar ningún ajuste se considera la información reportada por el SIAF), y las transferencias incluye el pago de pensiones (genérico obligaciones previsionales), obligaciones del empleador ó cargas sociales y otros (grupo genérico otros gastos corrientes).

Comprende las erogaciones destinadas a las operaciones de producción de bienes y prestación de servicios, tales como gastos de consumo y gestión operativa, servicios básicos, prestaciones de la seguridad social, gastos financieros y otros. Están destinados a la gestión operativa de la entidad pública durante la vigencia del año fiscal y se consumen en dicho período.

2.2.2.2 D2: Gastos de capital

Se dividen en formación bruta de capital que resulta de sumar el grupo genérico Inversiones y otros gastos de capital ambos bajo la modalidad aplicaciones directas. Corresponde al rubro otros gastos de capital, el grupo genérico inversiones financieras bajo la modalidad aplicaciones directas, se le adiciona la suma de los grupos genéricos inversión y otros gastos de capital por las modalidades referidas a fideicomisos y transferencias, menos la cuenta de amortización por préstamos concedidos de los ingresos de capital.

Erogaciones destinadas a la adquisición o producción de activos tangibles e intangibles y a inversiones financieras en la entidad pública, que incrementan el activo del Sector Público y sirven como instrumentos para la producción de bienes y servicios.

2.2.2.3 D3: Servicio de deuda

Monto de obligaciones por concepto del capital o principal de un préstamo que se encuentra pendiente de pago, así como de los intereses, comisiones y otros derivados de la utilización del préstamo, que se debe cancelar periódicamente según lo acordado en el respectivo Contrato de Préstamo.

Es el pago que debe hacer aquella persona o institución que ha adquirido uno o mas créditos en un período determinado. Estos pagos se realizan en forma periódica (mensual, semestral, anual, etc.) . El servicio de la deuda se compone de principal, o monto que disminuye el capital adeudado, e intereses, que se calculan sobre el capital adeudado. El servicio de la deuda de un período incluye a todas las obligaciones de un período determinado, es decir, que puede incluir a varios acreedores. Un acreedor es aquella persona o institución que presta el dinero, mientras que el prestatario es quién recibe el dinero.

2.3 Marco conceptual

Gasto Público

El gasto público son los distintos rubros de gasto, como personal, jubilaciones, pensiones, bienes y servicios, de acuerdo al Ministerio de Economía y Finanzas – MEF, se define como gasto social, al gasto realizado por el Estado en los diferentes niveles de gobierno, para proveer bienes y servicios públicos.

Control Gubernamental

El Control Gubernamental consiste en la supervisión, vigilancia y verificación de los actos y resultados de la gestión pública, en atención al grado de eficiencia, eficacia, transparencia y economía en el uso y destino de los recursos y bienes del Estado, así como del cumplimiento de las normas legales y de los lineamientos de política y planes de acción, evaluando los sistemas de administración, gerencia y control, con fines de su mejoramiento a través de la adopción de acciones preventivas y correctivas pertinentes.

Control preventivo o previo.

Es con anterioridad a la ejecución de un acto u operación de una Entidad, con el objeto de emitir un resultado. A cargo de los propios órganos de la administración y gerencia de la entidad, la Contraloría General de la República.

Control simultaneo

Son aquellos que se realizan respecto de actos, hechos o actividades de un proceso en curso con objeto de alertar oportunamente al titular de la entidad sobre la existencia de hechos que ponen en riesgo el resultado o el logro de los objetivos de la Entidad, a fin de que esta defina las acciones que correspondan para su tratamiento. A cargo de: los propios órganos de administración y gerencia de la Entidad, la Contraloría General de la República y el Órgano de Control Institucional de la Entidad.

Control posterior

Está relacionado a los servicios de control posterior, o sea a las auditorías que se realizan a las entidades gubernamentales, entre las que se tienen la auditoría financiera gubernamental, las auditorías de cumplimiento y las auditorías de desempeño, cada una de ellas se desarrolla de acuerdo a sus directivas y manuales, debidamente aprobadas por el máximo órgano de control en nuestro país, y dichas acciones de control son ejecutadas por los órganos que forman parte del sistema nacional de control.

Gastos corrientes

Comprenden los gastos en remuneraciones (considera el gasto en Personal y Obligaciones excluyendo el elemento de gastos obligaciones del empleador), la compra de bienes y servicios (no requiere realizar ningún ajuste se considera la información reportada por el SIAF), y las transferencias incluye el pago de pensiones (genérico obligaciones previsionales), obligaciones del empleador ó cargas sociales y otros (grupo genérico otros gastos corrientes).

Gastos de capital

Erogaciones destinadas a la adquisición o producción de activos tangibles e intangibles y a inversiones financieras en la entidad pública, que incrementan el activo del Sector Público y sirven como instrumentos para la producción de bienes y servicios.

Servicio de deuda

Monto de obligaciones por concepto del capital o principal de un préstamo que se encuentra pendiente de pago, así como de los intereses, comisiones y otros derivados de la utilización del préstamo, que se debe cancelar periódicamente según lo acordado en el respectivo Contrato de Préstamo.

CAPITULO III

HIPÓTESIS

3.1 Hipótesis general

Existe relación indirecta entre el control gubernamental y el gasto público en la Dirección Regional de Educación Huancavelica - 2019.

3.2 Hipótesis específica

- a) Existe relación indirecta entre el control gubernamental y el gasto corriente en la Dirección Regional de Educación Huancavelica - 2019.
- b) Existe relación indirecta entre el control gubernamental y el gasto del capital en la Dirección Regional de Educación Huancavelica - 2019.
- c) Existe relación indirecta entre el control gubernamental y el servicio de deuda en la Dirección Regional de Educación Huancavelica - 2019.

3.3 Variables

Control Gubernamental

Yabar (2017) El Control Gubernamental es un proceso integral y permanente, que consiste en: el ejercicio de las actividades de: supervisión, vigilancia y verificación; de los actos y resultados de la gestión pública, o; del cumplimiento de: las normas legales y los lineamientos de política y planes de acción (pág. 13).

Gasto Público

Es el conjunto de erogaciones que, por concepto de gasto corriente, gasto de capital y servicio de deuda, realizan las entidades con cargo a los créditos presupuestarios aprobados en los respectivos presupuestos, para ser orientados a la atención de la prestación de los servicios públicos y acciones desarrolladas por las Entidades de conformidad con sus funciones y objetivos institucionales.

3.3.1 Operacionalización de variables

Variable	Definición	Dimensiones	Indicadores	Escala de Medición
Control Gubernamental	Según (Yabar, 2017) El Control Gubernamental es un proceso integral y permanente, que consiste en: el ejercicio de las actividades de: supervisión, vigilancia y verificación; de los actos y resultados de la gestión pública, o; del cumplimiento de: las normas legales y los lineamientos de política y planes de acción (pág. 13).	Control previo	Evaluación de gestión Evaluación de actividades Informes previos	Ordinal
		Control simultaneo	Visitas de control Cumplimiento del control simultaneo de acuerdo a ley Control del desempeño de los trabajadores	
		Control Posterior	Aplicación del control posterior Importancia del control posterior	

Variable	Definición	Dimensiones	Indicadores	Escala de Medición
Gasto Público	Según (Bastidas & Pisconte, 2009) Manifiesta que: “El gasto público son los distintos rubros de gasto, como personal, jubilaciones, pensiones, bienes y servicios, de acuerdo al Ministerio de Economía y Finanzas – MEF, se define como gasto social, al gasto realizado por el Estado en los diferentes niveles de gobierno, para proveer bienes y servicios públicos” (p. 13).	Gastos corrientes	Personal capacitado Implementacion de políticas para la eficiencia de los gastos Destino de los gastos corrientes	Ordinal
		Gastos de capital	Personal capacitado Implementación de políticas para la eficiencia de los gastos Legalidad de los procedimientos de selección	
		Servicio de deuda	Personal capacitado	

CAPITULO IV

METODOLOGÍA

4.1 Método de la Investigación.

Según (Sánchez & Reyes, 2009) El método general de la investigación será:

El método científico, es el camino a seguir mediante una serie de operaciones y reglas prefijadas que nos permiten alcanzar un resultado o un objetivo. En otras palabras, es el camino para llegar a un fin o una meta. En tal sentido toda labor de procedimiento humano de información requiere asumir el camino más adecuado y viable para lograr el objetivo trazado. (p. 23).

También puede considerarse el método, como un procedimiento de indagación para tratar un conjunto de problemas desconocidos, procedimiento en el cual se hace uso fundamentalmente del pensamiento lógico. Es decir, El método es la manera sistematizada en que se efectúa el pensamiento reflexivo que nos permite llevar a cabo un proceso de investigación científica. (p.24).

Según (Sánchez & Reyes, 2009) El método básico será:

El descriptivo, que consiste en describir, analizar e interpretar sistemáticamente un conjunto de hechos relacionados con otras variables tal como se dan en el presente. El método descriptivo apunta a estudiar el fenómeno en su estado actual y en su forma natural; por tanto, las posibilidades de tener un control directo sobre las variables de estudio son mínimas por lo cual su validez interna es discutible. (p.50).

A través del método descriptivo se identifica y conoce la naturaleza de una situación en la medida en que ella existe durante el tiempo del estudio; por consiguiente, no hay estudio administración o control manipulativo o un tratamiento específico. Su propósito básico es: describir cómo se presenta y qué existe con respecto a las variables o condiciones en una situación. (p.51)

La investigación descriptiva, llamada así por el método que emplea, no está dirigida necesariamente hacia la verificación de hipótesis pudiendo por esto no llegarse a aplicar una hipótesis determinada más aún si sus objetivos son amplios. (p.51)

4.2 Tipo de la Investigación.

Según (Sánchez & Reyes, 2009), el tipo de la investigación será:

La investigación Aplicada que es llamada también constructiva o utilitaria, se caracteriza por su interés en la aplicación de los conocimientos teóricos a determinada situación concreta y las consecuencias prácticas que de ellas se deriven. La investigación aplicada busca conocer para hacer, para actuar, para construir, para modificar; le preocupa la aplicación inmediata sobre una realidad circunstancial antes que el desarrollo de un conocimiento de valor universal. (p. 37).

4.3 Nivel de Investigación.

Según (Hernández et al., 2014), el nivel de la investigación será:

El correlacional porque asocian variables mediante un patrón predecible para un grupo o población. Las investigaciones son más estructuradas que los estudios con los demás alcances y, de hecho, implican los propósitos de éstos; además de que proporcionan un sentido de entendimiento del fenómeno a que se hacen referencia. (p. 93).

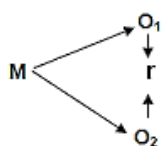
4.4 Diseño de Investigación.

Según (Hernández et al., 2014) El diseño general será:

El no experimental que podría definirse “como la investigación que se realiza sin manipular deliberadamente variables. Es decir, se trata de estudios donde no hacemos variar en forma intencional las variables independientes para ver su efecto sobre otras variables. Son estudios

que se realizan sin la manipulación deliberada de variables y en los que solo se observan los fenómenos en su ambiente natural para analizarlos. (p. 152).

El esquema del presente diseño será el siguiente, según (C. H. Sánchez & Reyes, 2009b):



Donde:

M = Muestra

O₁ = Observación de la V.1.

O₂ = Observación de la V.2.

r = Correlación entre dichas variables.

4.5 Población y muestra.

4.5.1 Población

La población para (Carrasco, 2016a, p. 236) “es el conjunto de todos los elementos (unidades de análisis) que pertenecen al ámbito espacial donde se desarrolla el trabajo de investigación”.

La población estará constituida tal y como se muestra a continuación:

Tabla 1

Relación de trabajadores de la Dirección Regional de Educación

CUADRO N° 01			
POBLACIÓN DE ESTUDIO			
2018			
N°	Unidad de Análisis	Detalle	Total
1.	La Dirección Regional de Educación Huancavelica	Trabajadores	45
Total Población			45

Fuente: Elaboración propia

4.5.2 Muestra

La técnica empleada para el cálculo de la muestra será el muestreo no probabilístico o muestreo por conveniencia por lo tanto nuestra muestra estará compuesta. Es por eso que

nuestra muestra estará compuesta por 30 trabajadores de la Dirección Regional de Educación.

4.6 Técnicas e Instrumentos de recolección de datos.

4.6.1 Técnicas de Recolección de Datos.

Según (Carrasco, 2016b, p. 314) además, se utilizará:

La Encuesta, el cual permite la “indagación, exploración y recolección de datos, mediante preguntas formuladas directa o indirectamente a los sujetos que constituyen la unidad de análisis del estudio investigativo”. Es de gran uso para recoger opiniones, actitudes, prácticas y sugerencia sobre tópicos muy específicos, acerca de los cuales las personas pueden manifestarse en base a su propia experiencia y conocimiento. La aplicación se hará en el momento de ejecución del estudio, en los ambientes donde laboran los trabajadores.

4.6.2 Instrumentos de recolección de datos.

Según (Salkind, 1999, p. 149), también se utilizará:

Un Cuestionario, que manifiesta que los “cuestionarios son un conjunto de preguntas estructuradas y enfocadas que se contestan con lápiz y papel. Los cuestionarios ahorran tiempo porque permiten a los individuos llenarlos sin ayuda ni intervención directa del investigador (muchos son auto administrados)”. En mérito a tal utilizaremos dos cuestionarios:

4.6.3 Validez y confiabilidad de los instrumentos de recolección de datos.

4.6.3.1 Validez

En la presente investigación la validez de instrumentos, se realizará por medio de una evaluación para analizar la validez de contenido, para lo cual se entregará a cada uno de

los expertos un formato de validación, en el cual se requerirá la opinión de docentes de la Universidad Peruana los Andes

4.6.3.2 Confiabilidad

Se realizará dos cuestionarios del tipo Likert, y para demostrar la confiabilidad de los instrumentos, se utilizará el estadístico *Alfa de Cronbach*. Con la ayuda del SPSS versión 25.

Tabla2
Estadísticas de fiabilidad control gubernamental

Estadísticas de fiabilidad	
Alfa de Cronbach	N de elementos
,828	14

Fuente: Elaboración propia SPSS25

Tabla3
Estadísticas de fiabilidad gasto publico

Estadísticas de fiabilidad	
Alfa de Cronbach	N de elementos
,888	14

Fuente: Elaboración propia SPSS25

Tabla4
Escala de Vellis

“Por debajo de .60”	“Es inaceptable”
“De .60 a .65”	“Es indeseable”
“Entre .65 y .70	“Es mínimamente aceptable”
“De .70 a .80”	“Es respetable”
“De .80 a .90”	“Es muy buena”

Fuente: Elaboración Propia

Interpretación

Tomando en uso el programa SPSS versión 25, calculamos el nivel de confiabilidad de nuestro Primer instrumento control gubernamental, compuesto por 14 preguntas cuyo *Alfa de Cronbach* de 0,828 y de acuerdo a la escala de Vellis es muy buena; asimismo para el segundo instrumento gasto público se obtuvo un *Alfa de Cronbach* de 0,888 de los 14 elementos, el cual según la escala de Vellis, es muy buena”.

4.7 Técnicas de procesamiento y análisis de datos

La técnica de procesamiento de datos está en función a la estadística descriptiva e inferencial, la primera nos servirá para analizar los datos y poder realizar su interpretación, mediante una tabla de distribución de frecuencias, explicado en tablas y gráficos, en ese sentido, la estadística inferencial nos servirá para determinar la normalidad de los datos, así como para probar los objetivos y las hipótesis de nuestra investigación de acuerdo al estadístico Shapiro Wilk, el cual nos prueba que estadística aplicar, ya sea paramétrica o no paramétrica.

4.8 Aspectos éticos

La presente investigación está realizada observando todos los aspectos éticos exigidas por la Universidad Peruana los Andes, por lo tanto, nos sometemos a las correspondientes instancias de ser detectado algún tipo de plagio de otras investigaciones. Por lo tanto, presento como declaración jurada que los datos presentados en el presente son de nuestra autoría. Atte.
Los investigadores

CAPITULO V RESULTADOS

5.1 Descripción de resultados

Si $N < 50$ entonces usamos Shapiro-Wilk

H_0 : La distribución es normal

H_1 : La distribución no es normal

Tabla 5
Prueba de normalidad

	Pruebas de normalidad					
	Kolmogorov-Smirnov^a			Shapiro-Wilk		
	Estadístico	gl	Sig.	Estadístico	gl	Sig.
Control gubernamental	,301	30	,000	,725	30	,000
Gasto público	,284	30	,000	,744	30	,000

a. Corrección de significación de Lilliefors

Fuente: Elaboración Propia

Interpretación: Con 30 encuestados en la relación de las dos variables, acorde con la Prueba de Shapiro-Wilk, nos muestra un nivel de significancia menor a 0.05, Sig E 0,000 < 0.05 Sig T, es decir rechazamos las distribuciones de los datos de la muestra no son normales, y emplearemos la prueba de hipótesis el estadístico Rho de Spearman.

5.1.2 Análisis de resultados

Tabla 6

Promedio de la variable control gubernamental

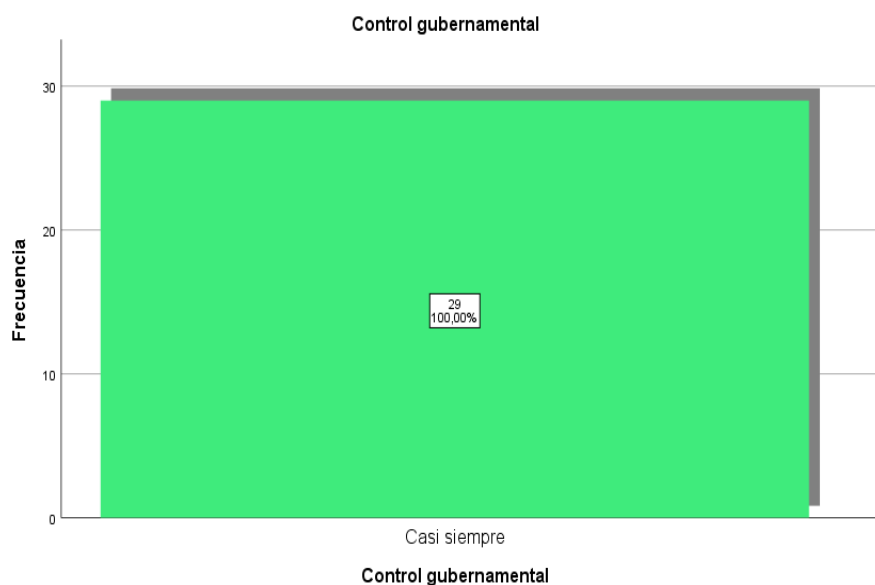
Control gubernamental					
Válido	Casi siempre	Frecuencia	Porcentaje	Porcentaje válido	Porcentaje acumulado
		30	100,0	100,0	100,0

Fuente: elaboración de la IBM SPSS25

Interpretación: De acuerdo a los 30 trabajadores encuestados, el 100,0% (30) mencionaron casi siempre. De esta manera podemos afirmar que los encuestados mencionaron que casi siempre se realiza un control gubernamental dentro de al Dirección Regional de Educación de Huancavelica con respecto a la gasto público.

Gráfico 1

Promedio de la variable control gubernamental



Fuente: elaboración de la IBM SPSS25

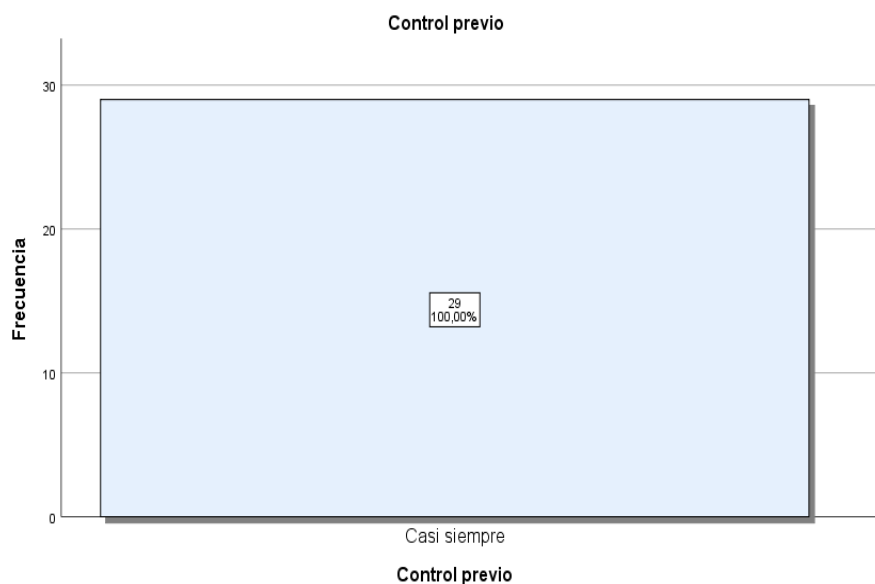
Tabla 7
Promedio de la dimensión control previo

Control previo					
Válido	Casi siempre	Frecuencia	Porcentaje	Porcentaje válido	Porcentaje acumulado
		30	100,0	100,0	100,0

Fuente: elaboración de la IBM SPSS25

Interpretación: De acuerdo a los 30 trabajadores encuestados, el 100,0% (30) mencionaron casi siempre. De esta manera podemos afirmar que los encuestados mencionaron que casi siempre se realiza un control previo dentro de la Dirección Regional de Educación de Huancavelica con respecto a la gasto público.

Gráfico 2
Promedio de la dimensión control previo



Fuente: elaboración de la IBM SPSS25


Tabla 8
Promedio de la dimensión control simultaneo

		Control simultaneo			
		Frecuencia	Porcentaje	Porcentaje válido	Porcentaje acumulado
Válido	Casi siempre	30	100,0	100,0	100,0

Fuente: elaboración de la IBM SPSS25

Interpretación: De acuerdo a los 30 trabajadores encuestados, el 96,7% (29) mencionaron casi siempre. De esta manera podemos afirmar que los encuestados mencionaron que casi siempre se realiza un control simultaneo dentro de al Dirección Regional de Educación de Huancavelica con respecto a la gasto público.

Gráfico 3
Promedio de la dimensión control simultaneo



Fuente: elaboración de la IBM SPSS25

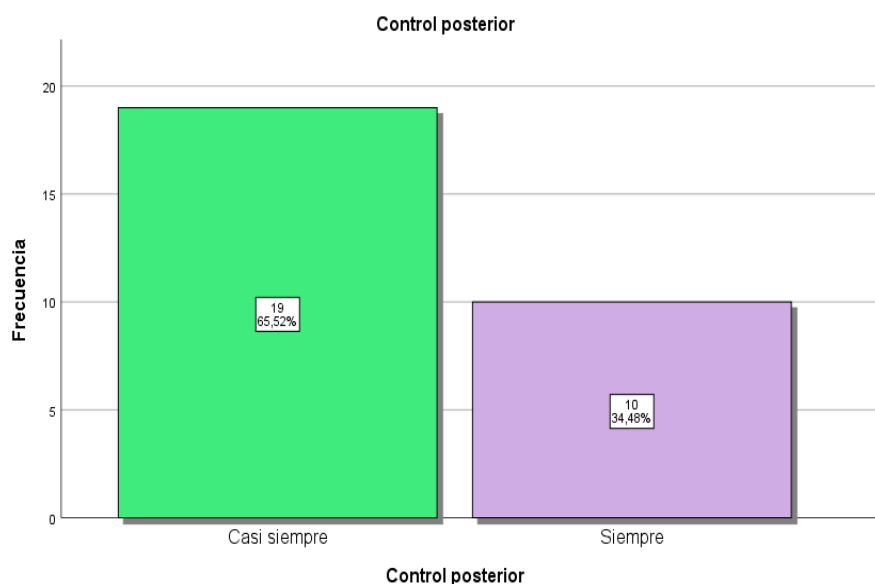
Tabla 9
Promedio de la dimensión control posterior

		Control posterior			
		Frecuencia	Porcentaje	Porcentaje válido	Porcentaje acumulado
Válido	Casi siempre	20	66,7	66,7	66,7
	Siempre	10	33,3	33,3	100,0
	Total	30	100,0	100,0	

Fuente: elaboración de la IBM SPSS25

Interpretación: De acuerdo a los 30 trabajadores encuestados, el 66,7% (20) mencionaron casi siempre. De esta manera podemos afirmar que los encuestados mencionaron que casi siempre se realiza un control posterior dentro de al Dirección Regional de Educación de Huancavelica con respecto a la gasto público.

Gráfico 4
Promedio de la dimensión control posterior



Fuente: elaboración de la IBM SPSS25

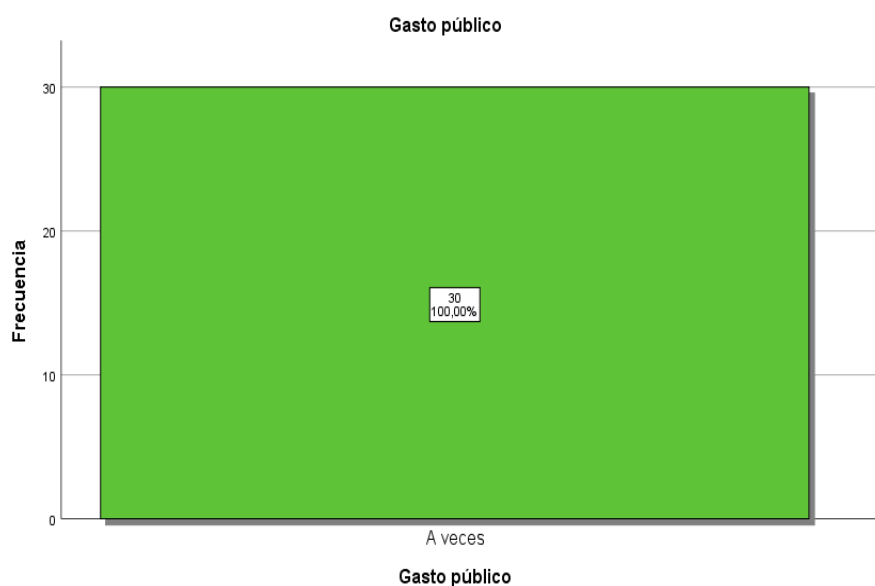
Tabla 10
Promedio de la variable gasto público

Gasto público					
Válido	A veces	Frecuencia	Porcentaje	Porcentaje válido	Porcentaje acumulado
		30	100,0	100,0	100,0

Fuente: elaboración de la IBM SPSS25

Interpretación: De acuerdo a los 30 trabajadores encuestados, el 100,0% (30) mencionaron a veces. De esta manera podemos afirmar que los encuestados mencionaron que a veces se realiza una evaluación del gasto público dentro de la Dirección Regional de Educación de Huancavelica con respecto al control gubernamental.

Gráfico 5
Promedio de la variable gasto público



Fuente: elaboración de la IBM SPSS25

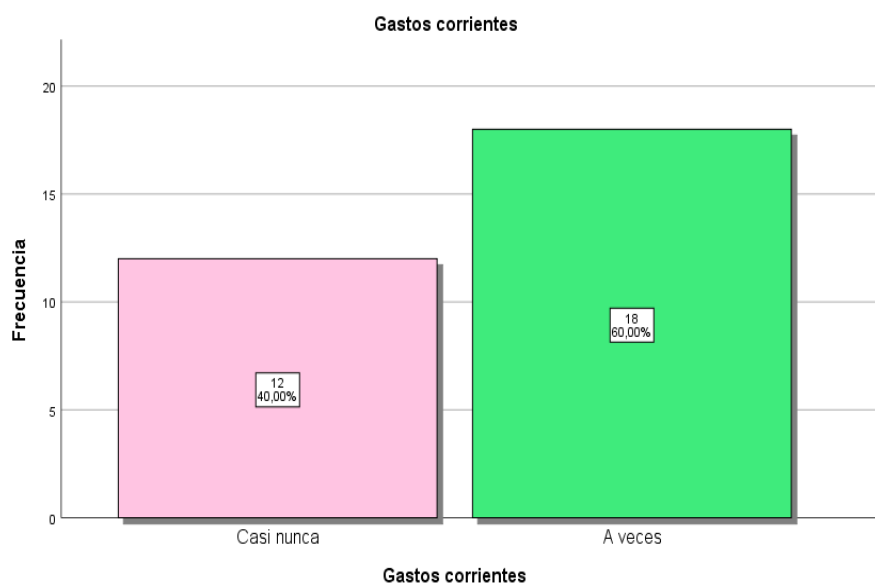
Tabla 11
Promedio de la dimensión gastos corrientes

Gastos corrientes					
	Frecuencia	Porcentaje	Porcentaje válido	Porcentaje acumulado	
Válido	Casi nunca	12	40,0	40,0	40,0
	A veces	18	60,0	60,0	100,0
	Total	30	100,0	100,0	

Fuente: elaboración de la IBM SPSS25

Interpretación: De acuerdo a los 30 trabajadores encuestados, el 60,0% (18) mencionaron a veces. De esta manera podemos afirmar que los encuestados mencionaron que a veces se realiza una evaluación de los gastos corrientes dentro de al Dirección Regional de Educación de Huancavelica con respecto al control gubernamental.

Gráfico 6
Promedio de la dimensión gastos corrientes



Fuente: elaboración de la IBM SPSS25

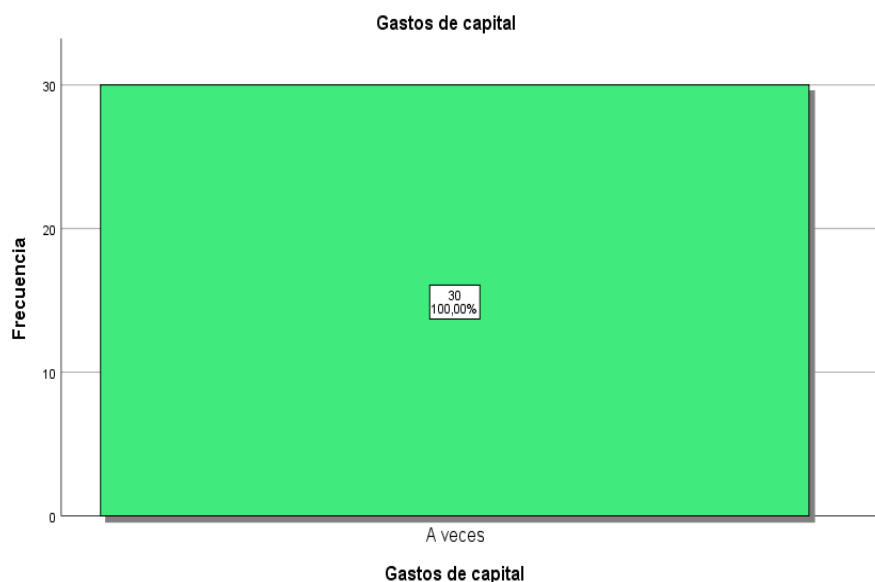
Tabla 12
Promedio de la dimensión gastos de capital

Gastos de capital					
Válido	A veces	Frecuencia	Porcentaje	Porcentaje válido	Porcentaje acumulado
		30	100,0	100,0	100,0

Fuente: elaboración de la IBM SPSS25

Interpretación: De acuerdo a los 30 trabajadores encuestados, el 100,0% (30) mencionaron a veces. De esta manera podemos afirmar que los encuestados mencionaron que a veces se realiza una evaluación de los gastos de capital dentro de al Dirección Regional de Educación de Huancavelica con respecto al control gubernamental.

Gráfico 7
Promedio de la dimensión gastos de capital



Fuente: elaboración de la IBM SPSS25

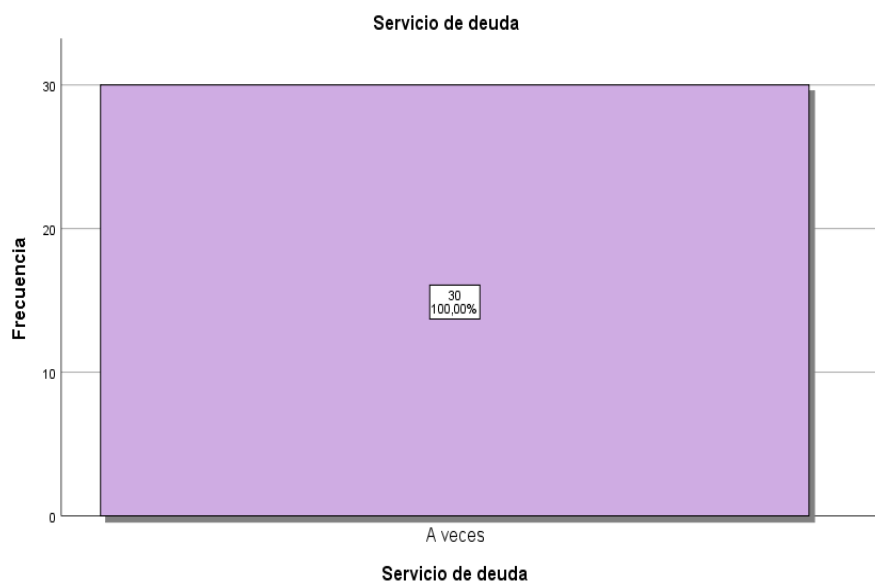
Tabla 13
Promedio de la dimensión servicio de deuda

Servicio de deuda					
	Frecuencia	Porcentaje	Porcentaje válido	Porcentaje acumulado	
Válido	A veces	30	100,0	100,0	100,0

Fuente: elaboración de la IBM SPSS25

Interpretación: De acuerdo a los 30 trabajadores encuestados, el 100,0% (30) mencionaron a veces. De esta manera podemos afirmar que los encuestados mencionaron que a veces se realiza una evaluación de los servicios de deuda dentro de al Dirección Regional de Educación de Huancavelica con respecto al control gubernamental.

Gráfico 8
Promedio de la dimensión evaluación financiera



Fuente: elaboración de la IBM SPSS25

5.2 Contratación de hipótesis

Tabla 14

Escala de correlación

“-1”	“Relación negativa grande y perfecta”
“(-0,9 a -0,99)”	“Relación negativa muy alta”
“(-0,7 a -0,89)”	“Relación negativa alta”
“(-0,4 a -0,69)”	“Relación negativa moderada”
“(-0,2 a -0,39)”	“Relación negativa baja”
“(-0,01 a -0,19)”	“Relación negativa muy baja”
“0”	“Nula”
“(0,0 a 0,19)”	“Relación positiva muy baja”
“(0,2 a 0,39)”	“Relación positiva baja”
“(0,4 a 0,69)”	“Relación positiva moderada”
“(0,7 a 0,89)”	“Relación positiva alta”
“(0,9 a 0,99)”	“Relación positiva muy alta”
“1”	“Relación positiva grande y perfecta”

5.2.1 Hipótesis General

H_G: “Existe relación indirecta entre el control gubernamental y el gasto público en la Dirección Regional de Educación Huancavelica - 2019”.

H₀: “No Existe relación indirecta entre el control gubernamental y el gasto público en la Dirección Regional de Educación Huancavelica - 2019”.

H₀: $\rho=0$

H₁: “Existe relación indirecta entre el control gubernamental y el gasto público en la Dirección Regional de Educación Huancavelica - 2019”.

H₀: $\rho \neq 0$

Nivel de significación 0.05

Tabla 15
Correlación entre el control gubernamental y gasto público

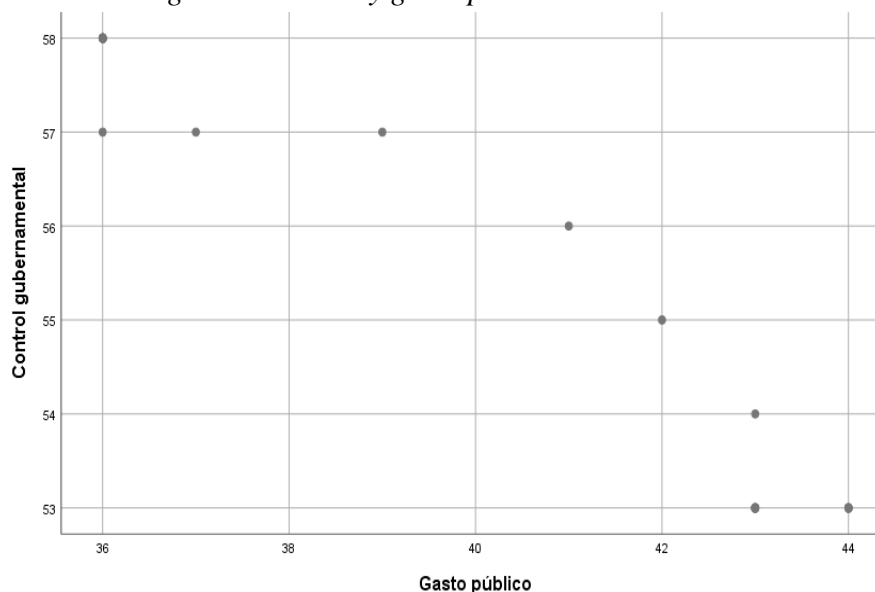
Correlaciones			Control gubernamental	Gasto público
Rho de Spearman	Control gubernamental	Coefficiente de correlación	1,000	-,938**
		Sig. (bilateral)	.	,000
		N	30	30
	Gasto público	Coefficiente de correlación	-,938**	1,000
		Sig. (bilateral)	,000	.
		N	30	30

** . La correlación es significativa en el nivel 0,01 (bilateral).

Fuente: Elaboración propia SPSS25

Interpretación: Dado que $\rho = 0.000 < 0,05$ rechazar H_0 y se acepta la H_1 : Existe relación indirecta entre el control gubernamental y el gasto público en la Dirección Regional de Educación Huancavelica - 2019. Consiguientemente se observa una correlación negativa muy alta con un “r” = -0,938, lo cual nos permite aseverar que al existir un control gubernamental, existira evaluaciones para los gastos públicos.

Gráfico 9
Dispersión entre control gubernamental y gasto público



Fuente: Elaboración propia SPSS25

5.2.2 Hipótesis Específicas

Hipótesis Específica 1

H_G: “Existe relación indirecta entre el control gubernamental y el gasto corriente en la Dirección Regional de Educación Huancavelica - 2019”.

H₀: “No Existe relación indirecta entre el control gubernamental y el gasto corriente en la Dirección Regional de Educación Huancavelica - 2019”.

H₀: $\rho=0$

H₁: “Existe relación indirecta entre el control gubernamental y el gasto corriente en la Dirección Regional de Educación Huancavelica - 2019”.

H₀: $\rho\neq 0$

Nivel de significación 0.05

Tabla 16
Correlación entre el control gubernamental y el gasto corriente

		Correlaciones		
			Control gubernamental	Gastos corrientes
Rho de Spearman	Control gubernamental	Coefficiente de correlación	1,000	-,915**
		Sig. (bilateral)	.	,000
		N	30	30
	Gastos corrientes	Coefficiente de correlación	-,915**	1,000
		Sig. (bilateral)	,000	.
		N	30	30

** . La correlación es significativa en el nivel 0,01 (bilateral).

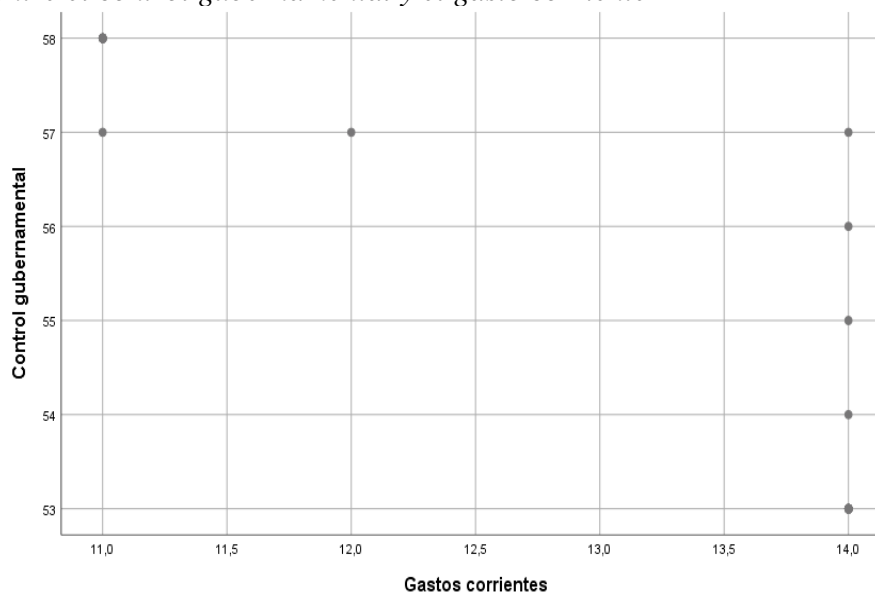
Fuente: Elaboración propia SPSS25

Interpretación: Dado que $\rho = 0.000 < 0,05$ rechazar H_0 y se acepta la H_1 : Existe relación indirecta entre el control gubernamental y el gasto corriente en la Dirección Regional de Educación Huancavelica - 2019. Consiguientemente se observa una correlación negativa muy

alta con un “r” = -0,915, lo cual nos permite aseverar que, al realizar un buen control gubernamental, existira menor gasto corriente.

Gráfico 10

Dispersión entre el control gubernamental y el gasto corriente



Fuente: Elaboración propia SPSS25

Hipótesis Especifica 2

H_G: “Existe relación indirecta entre el control gubernamental y el gasto del capital en la Dirección Regional de Educación Huancavelica - 2019”.

H₀: “No Existe relación indirecta entre el control gubernamental y el gasto del capital en la Dirección Regional de Educación Huancavelica - 2019”.

H₀: $\rho=0$

H₁: “Existe relación indirecta entre el control gubernamental y el gasto del capital en la Dirección Regional de Educación Huancavelica - 2019”.

H₀: $\rho \neq 0$

Nivel de significación 0.05

Tabla 17
Correlación entre el control gubernamental y el gasto del capital

		Correlaciones		
			Control gubernamental	Gastos de capital
Rho de Spearman	Control gubernamental	Coefficiente de correlación	1,000	-,798**
		Sig. (bilateral)	.	,000
	Gastos de capital	Coefficiente de correlación	-,798**	1,000
		Sig. (bilateral)	,000	.
		N	30	30

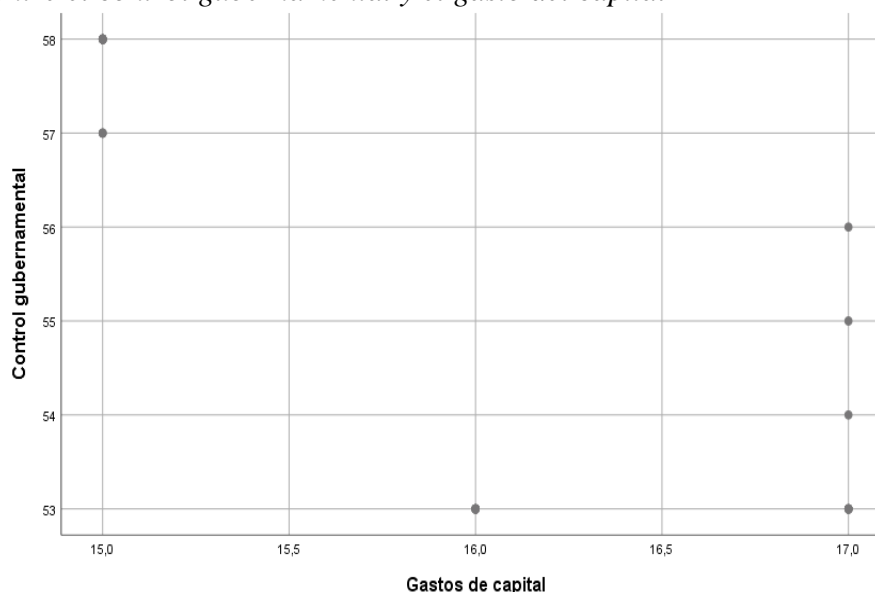
** . La correlación es significativa en el nivel 0,01 (bilateral).

Fuente: Elaboración propia SPSS25

Interpretación: Dado que $\rho = 0.000 < 0,05$ rechazar H_0 y se acepta la H_1 : Existe relación indirecta entre el control gubernamental y el gasto del capital en la Dirección Regional de Educación Huancavelica - 2019. Consiguientemente se observa una correlación negativa alta con un “r” = -0,798, lo cual nos permite aseverar que, cuando se realice un control gubernamental, existira menor gastos de capital.

Gráfico 11

Dispersión entre el control gubernamental y el gasto del capital



Fuente: Elaboración propia SPSS25

Hipótesis Especifica 3

H_G: “Existe relación indirecta entre el control gubernamental y el servicio de deuda en la Dirección Regional de Educación Huancavelica - 2019”.

H₀: “No Existe relación indirecta entre el control gubernamental y el servicio de deuda en la Dirección Regional de Educación Huancavelica - 2019”.

H₀: $\rho=0$

H₁: “Existe relación indirecta entre el control gubernamental y el servicio de deuda en la Dirección Regional de Educación Huancavelica - 2019”.

H₀: $\rho\neq 0$

Nivel de significación 0.05

Tabla 18
Correlación entre el control gubernamental y el servicio de deuda

		Correlaciones		
			Control gubernamental	Servicio de deuda
Rho de Spearman	Control gubernamental	Coefficiente de correlación	1,000	-,962**
		Sig. (bilateral)	.	,000
		N	30	30
	Servicio de deuda	Coefficiente de correlación	-,962**	1,000
		Sig. (bilateral)	,000	.
		N	30	30

** . La correlación es significativa en el nivel 0,01 (bilateral).

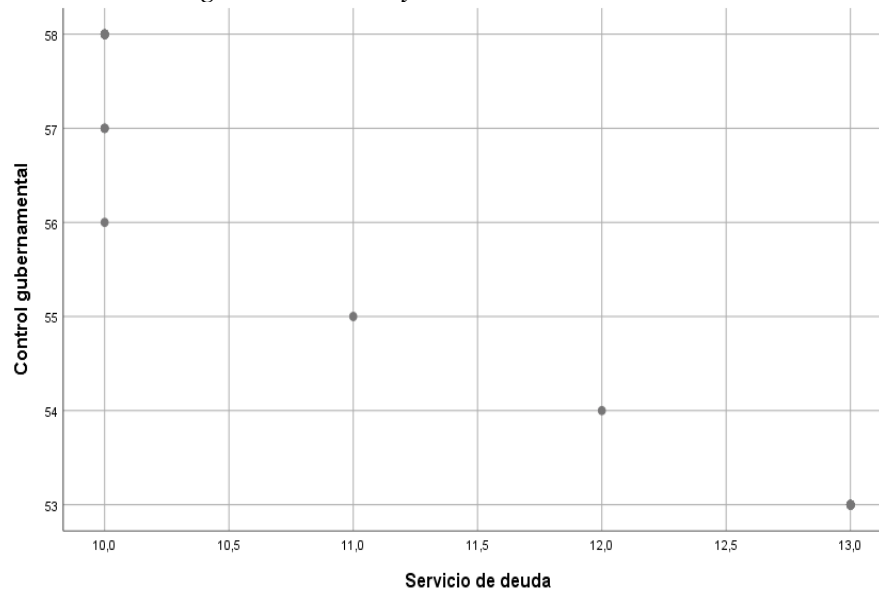
Fuente: Elaboración propia SPSS25

Interpretación: Dado que $\rho = 0.000 < 0,05$ rechazar H_0 y se acepta la H_1 : Existe relación indirecta entre el control gubernamental y el servicio de deuda en la Dirección Regional de Educación Huancavelica - 2019. Consiguientemente se observa una correlación negativa muy

alta con un “r” = -0,962, lo cual nos permite aseverar que, mientras exista mayor control gubernamental, habrá menos deuda.

Gráfico 12

Dispersión entre el control gubernamental y el servicio de deuda



Fuente: Elaboración propia SPSS25

ANÁLISIS Y DISCUSIÓN DE RESULTADOS

De los resultados obtenidos en general se aprecia la correlación entre las variables con un “ r ” = -0,938, lo cual nos permite aseverar que al existir un control gubernamental, existira menos gastos públicos, es por ello que si se practica un control gubernamental dentro de la Dirección Regional de Educación, existira mayor evaluación de los gastos públicos, lo cual beneficiara a la población. Es por ello que la investigación de (Sánchez, 2019) se relaciona con nuestra investigación, por llevar una de nuestras variables, la cual se titula: “El Control Gubernamental y su Importancia en la Gestion Administrativa de La Municipalidad Provincial de Huaral, 2018”, concluye que, los resultados muestran, que el control gubernamental es importante para gestión administrativa en la Municipalidad Provincial de Huaral ($1.22E-106 < 0.05$).

Es asi que dentro del análisis de resultado se muestra que de los 30 trabajadores encuestados, sobre la variable control gubernamental, el 100,0% (30) mencionaron casi siempre. De esta manera podemos afirmar que los encuestados mencionaron que casi siempre se realiza un control gubernamental dentro de la Dirección Regional de Educación de Huancavelica con respecto a la gasto público. Asimismo se muestra que para la variable gasto público, Interpretación: De acuerdo a los 30 trabajadores encuestados, el 100,0% (30) mencionaron a veces. De esta manera podemos afirmar que los encuestados mencionaron que a veces se realiza una evaluación del gasto público dentro de al Dirección Regional de Educación de Huancavelica con respecto al control gubernamental.

Sin duda la investigación de (Hurtado, 2015) quien sustentó “El gasto público y el crecimiento económico en Bolivia para el periodo 2000-2010 desde un enfoque Keynesiano”, para optar el titulo profesional, la cual concluye que, los resultados obtenidos permitirán

plantear lineamientos de política económica que optimicen la regulación estatal a través del gasto público. Se relaciona con nuestra investigación por los planeamientos de la política económica, lo cual genera mayor ejecución de proyectos de beneficio para la población.

Finalmente, se considera que esta investigación es un aporte que permitirá contribuir a futuras investigaciones y nuevos métodos de abordaje para el desarrollo de la enseñanza científica, que constituye herramientas esenciales para el desarrollo del conocimiento de investigación, de las variables mencionadas.

CONCLUSIONES

1. Existe relación indirecta entre el control gubernamental y el gasto público en la Dirección Regional de Educación Huancavelica - 2019. Consiguientemente se observa una correlación negativa muy alta con un “r” = -0,938.
2. Existe relación indirecta entre el control gubernamental y el gasto corriente en la Dirección Regional de Educación Huancavelica - 2019. Consiguientemente se observa una correlación negativa muy alta con un “r” = -0,915.
3. Existe relación indirecta entre el control gubernamental y el gasto del capital en la Dirección Regional de Educación Huancavelica - 2019. Consiguientemente se observa una correlación negativa alta con un “r” = -0,798.
4. Existe relación indirecta entre el control gubernamental y el servicio de deuda en la Dirección Regional de Educación Huancavelica - 2019. Consiguientemente se observa una correlación negativa muy alta con un “r” = -0,962.

RECOMENDACIONES

1. Se recomienda a las autoridades de la Dirección Regional de Educación de Huancavelica, implementar los instrumentos del control gubernamental definiendo un plan de mejora de la calidad del gasto y así lograr mejores resultados de la gestión institucional.
2. Se recomienda al área de control interno, diseñar una estrategia de control interno que contribuya a minimizar los riesgos asociados a la gestión de las auditorías presupuestales.
3. Se recomienda implementar un sistema de indicadores de calidad del gasto a fin de desarrollar estrategias y desarrollo de capacidades a los trabajadores.
4. Se recomienda la supervisión del control gubernamental, y la evaluación sistemática de los componentes y elementos que forman parte del servicio de la deuda.

REFERENCIAS BIBLIOGRÁFICAS

- Payano Negrón, C. A. (2018). *Gestión del presupuesto por resultados y su relación con la calidad del gasto público en la unidad ejecutora 004: Marina de Guerra del Perú (tesis de pregrado)*. UNIVERSIDAD RICARDO PALMA, LIMA- PERÚ.
- Argandoña Dueñas, M. A. (2007). *Nuevo enfoque de la auditoría financiera presupuestal y de gestión gubernamental*. Lima: Marketing Consultores.
- Carlos Rodríguez, I. M. (2017). “*GASTO PUBLICO EN INVERSION Y SU INCIDENCIA EN EL CRECIMIENTO ECONOMICO DE LA LIBERTAD: 2000-2015*” (tesis de pregrado). UNIVERSIDAD NACIONAL DE TRUJILLO, TRUJILLO – PERÚ.
- Congreso de la República. (2005). *Manual Gestión Presupuestal Descentralizada*. Lima.
- Contraloría General de la República. (2016). *Servicios y herramientas del control gubernamental*. Lima: Tarea Asociación Gráfica Educativa.
- FONDO MONETARIO INTERNACIONAL. (2001). *MANUAL DE ESTADÍSTICAS DE FINANZAS PÚBLICAS*. FMI.
- Hernandez, R., Fernandez-collado, C., & Baptista , P. (2008). *Metodología de la investigación científica*. México DF: Mc Graw Hill.
- Hernández, R., Zapata, N., & Mendoza, C. (2013). *Metodología de la investigación para bachillerato*. México DF: McGraw-Hill.
- Huamán , L., & Orellana, G. (2002). *Guía de elaboración de proyectos de investigación pedagógica*. Huancayo: sd.
- Hurtado Lopez, R. M. (2013). *EL GASTO PUBLICO Y EL CRECIMIENTO ECONOMICO EN BOLIVIA PARA EL PERIODO 2000-2010 DESDE UN ENFOQUE KEYNESIANO (tesis de grado)*. Universidad mayor San Andres, Bolivia.

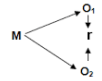
- Ley N°27785 Ley Orgánica del Sistema Nacional de Control y de la Contraloría General de la República . (23 de Julio de 2002). Diario Oficial El Peruano. Lima, Perú:
Congreso de la República.
- Ministerio de Economía y Finanzas. (2009). *Manual Presupuesto por Resultados*. Lima.
- Ortega C, A., & García A, H. (2000). *Hacienda Nacional*. Colombia.
- Ortega Cárdenas, A., & García Angarita, H. (2000). *Economía colombiana*. Cali: ECOE Ediciones.
- Pomasunco, J. O. (2014). *Elaboración de Proyecto e Informe de Investigación*. Tarma: Corporación Gráfica Palomino E.I.R.L.
- Romero Cuadros , I. B. (2017). “*EFICIENCIA ECONÓMICA DEL GASTO PÚBLICO POR REGIONES EN EL PERÚ, UN ANÁLISIS TRANSVERSAL PARA EL 2015*” (tesis de pregrado). UNIVERSIDAD NACIONAL AGRARIA LA MOLINA, LIMA – PERÚ.
- Salhuana Cavides, R. (2005). *Presupuesto por Resultados*. Lima: GRAFMAR Impresiones E.I.R.L.
- Sampieri, R., Fernandez-Collado, C., & Baptista, P. (2010). *Metodología de la investigación*. México DF: McGraw-Hill.
- SÁNCHEZ MENDOZA, J. (2019). “*EL CONTROL GUBERNAMENTAL Y SU IMPORTANCIA EN LA GESTION ADMINISTRATIVA DE LA MUNICIPALIDAD PROVINCIAL DE HUARAL, 2018*” (tesis de pregrado). UNIVERSIDAD NACIONAL JOSE FAUSTINO SANCHEZ, HUACHO – PERÚ.
- Trucios Meza, M. L. (2018). *Control gubernamental y la responsabilidad en la gestión presupuestaria de la municipalidad distrital de sapallanga (tesis de pregrado)*. Universidad Continental de Ciencias e Ingeniería, Huancayo - Perú.
- Yábar Santillán, J. L. (2017). *Régimen de control gubernamental explicado*. Lima: Gaceta Juridica.

Yarlequé, L., Javier, L., Monroe, J., & Nuñez, E. (2007). *Investigación en educación y ciencias sociales*. Huancayo: Ediciones Omega.

Anexos

- Anexo 1: Matriz de consistencia.
- Anexo 2: Matriz de operacionalización de variables
- Anexo 3: Matriz de operacionalización del instrumento
- Anexo 4: Instrumento de investigación y consistencia de su aplicación
- Anexo 5: Confiabilidad valida del instrumento
- Anexo 6: La data del procesamiento de datos
- Anexo 7: Consentimiento informado
- Anexo 8: Fotos de la aplicación del instrumento

Anexo 1: Matriz de consistencia

Problema General	Objetivo General:	Hipótesis General	VARIABLES E INDICADORES	MÉTODO
¿Qué relación existe entre el control gubernamental y el gasto público en la Dirección Regional de Educación Huancavelica - 2019?	Determinar la relación que existe entre el control gubernamental y el gasto público en la Dirección Regional de Educación Huancavelica - 2019.	Existe relación indirecta entre el control gubernamental y el gasto público en la Dirección Regional de Educación Huancavelica - 2019.		<p>Enfoque: Cuantitativo Método: Científico Tipo: Aplicada Nivel: Correlacional Diseño de la investigación: No experimental</p>
Problemas específicos: ¿Qué relación existe entre el control gubernamental y el gasto corriente en la Dirección Regional de Educación Huancavelica - 2019?	Objetivos específicos: Determinar la relación que existe entre el control gubernamental y el gasto corriente en la Dirección Regional de Educación Huancavelica - 2019.	Hipótesis específicas: Existe relación indirecta entre el control gubernamental y el gasto corriente en la Dirección Regional de Educación Huancavelica - 2019.	<p>Variable V1: Control gubernamental Dimensiones: D1: Control previo D2: Control simultaneo D3: Control posterior</p>	 <p>Donde: M = Muestra O₁ = Observación de la V.1. O₂ = Observación de la V.2. r = Correlación entre dichas variables.</p>
¿Qué relación existe entre el control gubernamental y el gasto de capital en la Dirección Regional de Educación Huancavelica - 2019?	Determinar la relación que existe entre el control gubernamental y el gasto del capital en la Dirección Regional de Educación Huancavelica - 2019.	Existe relación indirecta entre el control gubernamental y el gasto del capital en la Dirección Regional de Educación Huancavelica - 2019.	<p>Variable V2: Gasto público Dimensiones: D1: Gasto corriente D2: Gasto de capital D3: Servicio de deuda</p>	<p>Población la población de la investigación estará conformada por 45 trabajadores de la Dirección Regional de Educación.</p> <p>Muestra De tipo no probalístico por conveniencia, el cual será por 30 trabajadores de la Dirección Regional de Educación Huancavelica</p>

<p>¿Qué relación existe entre el control gubernamental y el servicio de deuda en la Dirección Regional de Educación Huancavelica - 2019?</p>	<p>Determinar la relación que existe entre el control gubernamental y el servicio de deuda en la Dirección Regional de Educación Huancavelica - 2019.</p>	<p>Existe relación indirecta entre el control gubernamental y el servicio de deuda en la Dirección Regional de Educación Huancavelica - 2019.</p>		<p>Técnicas: Encuesta. Instrumentos: Cuestionario. Técnicas de procesamiento y análisis de datos: Estadística descriptiva: Distribución de Frecuencias para la discusión de resultados. Estadística inferencial: Shapiro Wilk, para la normalidad y la r de Pearson y la Rho de Pearson.</p>
--	---	---	--	---

Anexo 2: Matriz de operacionalización de variables

Variable	Definición	Dimensiones	Indicadores	Escala de Medición
Control Gubernamental	Según (Yabar, 2017) El Control Gubernamental es un proceso integral y permanente, que consiste en: el ejercicio de las actividades de: supervisión, vigilancia y verificación; de los actos y resultados de la gestión pública, o; del cumplimiento de: las normas legales y los lineamientos de política y planes de acción (pág. 13).	Control previo	Evaluación de gestión Evaluación de actividades Informes previos	Ordinal
		Control simultaneo	Visitas de control Cumplimiento del control simultaneo de acuerdo a la Ley de Control del desempeño de los trabajadores	
		Control Posterior	Aplicación del control posterior Importancia del control posterior	

Variable	Definición	Dimensiones	Indicadores	Escala de Medición
Gasto Público	Según (Bastidas & Pisconte, 2009) Manifiesta que: “El gasto público son los distintos rubros de gasto, como personal, jubilaciones, pensiones, bienes y servicios, de acuerdo al Ministerio de Economía y Finanzas – MEF, se define como gasto social, al gasto realizado por el Estado en los diferentes niveles de gobierno, para proveer bienes y servicios públicos” (p. 13).	Gastos corrientes	Personal capacitado Implementación de políticas para la eficiencia de los gastos Destino de los gastos corrientes	Ordinal
		Gastos de capital	Personal capacitado Implementación de políticas para la eficiencia de los gastos Legalidad de los procedimientos de selección	
		Servicio de deuda	Personal capacitado	

Anexo 3: Matriz de operacionalización del instrumento

Variable	Definición	Dimensiones	Indicadores	Ítems
Control Gubernamental	Según (Yabar, 2017) El Control Gubernamental es un proceso integral y permanente, que consiste en: el ejercicio de las actividades de: supervisión, vigilancia y verificación; de los actos y resultados de la gestión pública, o; del cumplimiento de: las normas legales y los lineamientos de política y planes de acción (pág. 13).	Control previo	Evaluación de gestión Evaluación de actividades Informes previos	<ol style="list-style-type: none"> 1. ¿El control preventivo se desarrolla en la DREH? 2. ¿Considera que el control gubernamental es importante para la gestión administrativa en la DREH ? 3. ¿Considera usted que la implementación de control de oficio mejorara la gestión administrativa en la DREH ? 4. ¿Sabe Ud., si se evidencia el cumplimiento de las disposiciones legales y reglamentarias en las auditorias presupuestarias realizadas en la DREH? 5. ¿Ud., sabe si se evidencia la promoción de la eficiencia de las operaciones en las auditorias presupuestarias realizadas a la DREH?
		Control simultaneo	Visitas de control Cumplimiento del control simultaneo de acuerdo a ley Control del desempeño de los trabajadores	<ol style="list-style-type: none"> 6. ¿Considera Usted que se cumple con la ejecución control simultaneo en la DREH ? 7. ¿Considera usted que se realiza el control para la evaluación de la gestión administrativa en la DREH ? 8. ¿Se vigila constantemente las labores de los trabajadores del hospital para prevenir actos de corrupción? 9. ¿Sabe Ud., si se verifica si las rentas e ingresos están correctamente determinados en las auditorias presupuestarias? 10. ¿Sabe Ud., si se efectua una comunicación oportuna y clara de los informes auditoria?
		Control Posterior	Aplicación del control posterior Importancia del control posterior	<ol style="list-style-type: none"> 11. ¿Considera Usted que se aplica el control posterior en la DREH ? 12. ¿La gestión administrativa considera la ejecución de control gubernamental en la DREH? 13. ¿La realización de un control posterior sería de gran ayuda para un eficiente gasto público? 14. ¿Sabe Ud., si se implementan las recomendaciones de las auditorias presupuestarias realizadas a la DREH?

Variable	Definición	Dimensiones	Indicadores	Items
Gasto Público	Según (Bastidas & Pisconte, 2009) Manifiesta que: “El gasto público son los distintos rubros de gasto, como personal, jubilaciones, pensiones, bienes y servicios, de acuerdo al Ministerio de Economía y Finanzas – MEF, se define como gasto social, al gasto realizado por el Estado en los diferentes niveles de gobierno, para proveer bienes y servicios públicos” (p. 13).	Gastos corrientes	Personal capacitado Implementación de políticas para la eficiencia de los gastos Destino de los gastos corrientes	<ol style="list-style-type: none"> 1. ¿Se implementan políticas y procedimientos claros para la eficiencia de los gastos corrientes a nivel institucional? 2. ¿Considera usted que la institución hace un estudio de mercado realizando cotizaciones con diferentes proveedores para fomentar la libre competencia? 3. ¿Las compras que realiza el hospital en bienes y servicios están para satisfacer necesidades de los usuarios? 4. ¿Sabe Ud., si se realiza la comprobación de los programas legalmente autorizados en la auditorías? 5. ¿Ud., cree que el incremento del PIM por saldos de balance son los reflejados en los estados financieros?
		Gastos de capital	Personal capacitado Implementación de políticas para la eficiencia de los gastos Legalidad de los procedimientos de selección	<ol style="list-style-type: none"> 6. ¿Se implementan políticas y procedimientos claros para la eficiencia de los gastos de capital a nivel institucional? 7. ¿Se cumple con la presentación de requerimientos mínimos en los Términos de referencia en las especificaciones técnicas del producto de acuerdo solicitado por el área usuaria? 8. ¿Las compras directas sin proceso de selección menor a las 8 uits se rigen de acuerdo a la ley de contrataciones? 9. ¿Sabe Ud., si se efectúa de manera adecuada el cumplimiento de metas presupuestales? 10. ¿Sabe Ud., como se evalúa el nivel de satisfacción de la población por la ejecución presupuestal?
		Servicio de deuda	Personal capacitado	<ol style="list-style-type: none"> 11. ¿Se implementan políticas y procedimientos claros para la eficiencia del servicio de deuda a nivel institucional? 12. ¿El gasto público influye positivamente en el logro de metas? 13. ¿La ejecución de los gastos se debe al cumplimiento de los objetivos presupuestales? 14. ¿Sabe Ud., como se evalúa la recurrencia de denuncias relacionadas a la calidad del gasto?

Anexo 4: Instrumento de investigación

CUESTIONARIO: Control Gubernamental y Gasto Público en la Dirección Regional de Educación Huancavelica - 2019

PRESENTACIÓN:

El presente cuestionario es parte de un proyecto de investigación que tiene por finalidad la obtención de datos sobre “El Control Gubernamental y Gasto Público en la Dirección Regional de Educación Huancavelica - 2019”. La confidencialidad de sus respuestas será respetada, no escriba su nombre en ningún lugar del cuestionario. Evite dejar preguntas sin contestar.

INSTRUCCIONES:

Lee cada una de las frases y selecciona UNA de las 5 alternativas, la que sea más apropiada a tu opinión, seleccionando el número (del 1 al 5) que corresponda a la respuesta que escogiste según tu convicción. Marca con un aspa el número, no existen respuestas buenas o malas, asegúrate de responder a TODAS las oraciones.

1: NUNCA	2: CASI NUNCA	3: AVECES	4: CASI SIEMPRE	5: SIEMPRE
-----------------	----------------------	------------------	------------------------	-------------------

N°	ITEMS	PUNTAJE				
		1	2	3	4	5
1.	¿El control preventivo se desarrolla en la DREH?					
2.	¿Considera que el control gubernamental es importante para la gestión administrativa en la DREH ?					
3.	¿Considera Usted que la implementación de control de oficio mejorara la gestión administrativa en la DREH ?					
4.	¿Sabe Ud., si se evidencia el cumplimiento de las disposiciones legales y reglamentarias en las auditorias presupuestarias realizadas en la DREH?					
5.	¿Ud., sabe si se evidencia la promoción de la eficiencia de las operaciones en las auditorias presupuestarias realizadas a la DREH?					
6.	¿Considera Usted que se cumple con la ejecución control simultaneo en la DREH ?					
7.	¿Considera usted que se realiza el control para la evaluación de la gestión administrativa en la DREH ?					
8.	¿Se vigila constantemente las labores de los trabajadores de la DREH para prevenir actos de corrupción?					
9.	¿Sabe Ud., si se verifica si las rentas e ingresos están correctamente determinados en las auditorias presupuestarias?					
10.	¿Sabe Ud., si se efectua una comunicación oportuna y clara de los informes de auditoria?					
11.	¿Considera Usted que se aplica el control posterior en la DREH ?					
12.	¿La gestión administrativa considera la ejecución de control gubernamental en la DREH?					
13.	¿La realización de un control posterior sería de gran ayuda para un eficiente gasto público?					
14.	¿Sabe Ud., si se implementan las recomendaciones de las auditorias presupuestarias realizadas a la DREH?					

15.	¿Se implementan políticas y procedimientos claros para la eficiencia de los gastos corrientes a nivel institucional?					
16.	¿Considera usted que la institución hace un estudio de mercado realizando cotizaciones con diferentes proveedores para fomentar la libre competencia?					
17.	¿Las compras que realiza la DREH en bienes y servicios están para satisfacer necesidades de los usuarios?					
18.	¿Sabe Ud., si se realiza la comprobación de los programas legalmente autorizados en la auditorías?					
19.	¿Ud., cree que el incremento del PIM por saldos de balance son los reflejados en los estados financieros?					
20.	¿Se implementan políticas y procedimientos claros para la eficiencia de los gastos de capital a nivel institucional?					
21.	¿Se cumple con la presentación de requerimientos mínimos en los Términos de referencia en las especificaciones técnicas del producto de acuerdo solicitado por el área usuaria?					
22.	¿Las compras directas sin proceso de selección menor a las 8 UITs se rigen de acuerdo a la Ley de Contrataciones?					
23.	¿Sabe Ud., si se efectúa de manera adecuada el cumplimiento de metas presupuestales?					
24.	¿Sabe Ud., como se evalúa el nivel de satisfacción de la población por la ejecución presupuestal?					
25.	¿Se implementan políticas y procedimientos claros para la eficiencia del servicio de deuda a nivel institucional?					
26.	¿El gasto público influye positivamente en el logro de metas?					
27.	¿La ejecución de los gastos se debe al cumplimiento de los objetivos presupuestales?					
28.	¿Sabe Ud., como se evalúa la recurrencia de denuncias relacionadas a la calidad del gasto?					

Anexo 5: Confiabilidad valida del instrumento

Confiabilidad: Se corroboró mediante el estadístico *Alfa de Cronbach*, el cual serán aplicado nuestros dos instrumentos de medición. Dichos cuestionarios serán medidos en la escala ordinal de tipo *Likert*. Con la ayuda del software estadístico SPSS25.

Estadísticas de fiabilidad control gubernamental

Estadísticas de fiabilidad	
Alfa de Cronbach	N de elementos
,828	14

Fuente: Elaboración propia SPSS25

Estadísticas de fiabilidad gasto publico

Estadísticas de fiabilidad	
Alfa de Cronbach	N de elementos
,888	14

Fuente: Elaboración propia SPSS25

Validez: La validez fue determinada por el juicio de expertos el cual se acompaña en el anexo N° 5 de la presente.

CERTIFICADO DE VALIDEZ DE CONTENIDO DEL INSTRUMENTO QUE MIDE LA VARIABLE: CONTROL GUBERNAMENTAL

Nº	Dimensiones/Ítems	Pertinencia ¹		Relevancia ²		Claridad ³		Sugerencias
		Si	No	Si	No	Si	No	
Control previo								
01	¿El control preventivo se desarrolla en la DREH?	X		X		X		
02	¿Considera que el control gubernamental es importante para la gestión administrativa en la DREH?	X		X		X		
03	¿Considera Usted que la implementación de control de oficio mejorara la gestión administrativa en la DREH?	X		X		X		
04	¿Sabe Ud., si se evidencia el cumplimiento de las disposiciones legales y reglamentarias en las auditorías presupuestarias realizadas en la DREH?	X		X		X		
05	¿Ud., sabe si se evidencia la promoción de la eficiencia de las operaciones en las auditorías presupuestarias realizadas a la DREH?	X		X		X		
Control simultáneo								
06	¿Considera Usted que se cumple con la ejecución control simultáneo en la DREH?	X		X		X		
07	¿Considera usted que se realiza el control para la evaluación de la gestión administrativa en la DREH?	X		X		X		
08	¿Se vigila constantemente las labores de los trabajadores del hospital para prevenir actos de corrupción?	X		X		X		
09	¿Sabe Ud., si se verifica si las rentas e ingresos están correctamente determinados en las auditorías presupuestarias?	X		X		X		
10	¿Sabe Ud., si se efectúa una comunicación oportuna y clara de los informes auditoría?	X		X		X		
Control posterior								
11	¿Considera Usted que se aplica el control posterior en la DREH?		X	X		X		

12	¿La gestión administrativa considera la ejecución de control gubernamental en la DREH?	X		X		X	
13	¿La realización de un control posterior sería de gran ayuda para un eficiente gasto público?	X		X		X	
14	¿Sabe Ud., si se implementan las recomendaciones de las auditorias presupuestarias realizadas a la DREH?		X	X		X	

Observaciones (precisar si hay suficiencia):

Opción de aplicabilidad: Aplicable (X) Aplicable después de corregir () No aplicable ()

Apellidos y nombres del Juez Validador

.....Castro Ortega Russ Fidel.....DNI....45265579

¹ **Pertinencia:** El ítem corresponde al concepto teórico

² **Relevancia:** El ítem es apropiado para representar al componente o dimensión específica del constructo.

³ **Claridad:** Se entiende sin dificultad en enunciado del ítem, es conciso, exacto y directo

Nota: Se dice suficiencia cuando los ítems planteados son suficientes para medir la dimensión

Huancayo.....21.... de07..... de 2021.....

Firma del experto

CERTIFICADO DE VALIDEZ DE CONTENIDO DEL INSTRUMENTO QUE MIDE LA VARIABLE: GASTO PUBLICA

Nº	Dimensiones/Ítems	Pertinencia ¹		Relevancia ²		Claridad ³		Sugerencias
		Si	No	Si	No	Si	No	
Gastos corrientes								
01	¿Se implementan políticas y procedimientos claros para la eficiencia de los gastos corrientes a nivel institucional?	X		X		X		
02	¿Considera usted que la institución hace un estudio de mercado realizando cotizaciones con diferentes proveedores para fomentar la libre competencia?	X		X		X		
03	¿Las compras que realiza el hospital en bienes y servicios están para satisfacer necesidades de los usuarios?	X		X		X		
04	¿Sabe Ud., si se realiza la comprobación de los programas legalmente autorizados en las auditorias?	X		X		X		
05	¿Ud., cree que el incremento del PIM por saldos de balance son los reflejados en los estados financieros?	X		X		X		
Gastos de capital								
06	¿Se implementan políticas y procedimientos claros para la eficiencia de los gastos de capital a nivel institucional?	X		X		X		
07	¿Se cumple con la presentación de requerimientos mínimos en los Términos de referencia en las especificaciones técnicas del producto de acuerdo solicitado por el área usuaria?	X		X		X		
08	¿Las compras directas sin proceso de selección menor a las 8 uits se rigen de acuerdo a la ley de contrataciones?	X		X		X		
09	¿Sabe Ud., si se efectúa de manera adecuada el cumplimiento de metas presupuestales?	X		X		X		
10	¿Sabe Ud., como se evalúa el nivel de satisfacción de la	X		X		X		

	población por la ejecución presupuestal?						
Servicio de deuda							
11	¿Se implementan políticas y procedimientos claros para la eficiencia del servicio de deuda a nivel institucional?		X	X		X	
12	¿El gasto público influye positivamente en el logro de metas?	X		X		X	
13	¿La ejecución de los gastos se debe al cumplimiento de los objetivos presupuestales?	X		X		X	
14	¿Sabe Ud., como se evalúa la recurrencia de denuncias relacionadas a la calidad del gasto?		X	X		X	

Observaciones (precisar si hay suficiencia):

Opción de aplicabilidad: Aplicable () Aplicable después de corregir () No aplicable ()

Apellidos y nombres del Juez Validador

..... Castro Ortega Russ Fidel DNI 45265579

¹ **Pertinencia:** El ítem corresponde al concepto teórico

² **Relevancia:** El ítem es apropiado para representar al componente o dimensión específica del constructo.

³ **Claridad:** Se entiende sin dificultad en enunciado del ítem, es conciso, exacto y directo

Nota: Se dice suficiencia cuando los ítems planteados son suficientes para medir la dimensión

Huancayo 21 de 07 de 2021

Firma del experto

CERTIFICADO DE VALIDEZ DE CONTENIDO DEL INSTRUMENTO QUE MIDE LA VARIABLE: CONTROL GUBERNAMENTAL

Nº	Dimensiones/Ítems	Pertinencia ¹		Relevancia ²		Claridad ³		Sugerencias
		Si	No	Si	No	Si	No	
Control previo								
01	¿El control preventivo se desarrolla en la DREH?	X		X		X		
02	¿Considera que el control gubernamental es importante para la gestión administrativa en la DREH?	X		X		X		
03	¿Considera Usted que la implementación de control de oficio mejorara la gestión administrativa en la DREH?	X		X		X		
04	¿Sabe Ud., si se evidencia el cumplimiento de las disposiciones legales y reglamentarias en las auditorías presupuestarias realizadas en la DREH?	X		X		X		
05	¿Ud., sabe si se evidencia la promoción de la eficiencia de las operaciones en las auditorías presupuestarias realizadas a la DREH?	X		X		X		
Control simultaneo								
06	¿Considera Usted que se cumple con la ejecución control simultaneo en la DREH?	X		X		X		
07	¿Considera usted que se realiza el control para la evaluación de la gestión administrativa en la DREH?	X		X		X		
08	¿Se vigila constantemente las labores de los trabajadores del hospital para prevenir actos de corrupción?	X		X		X		
09	¿Sabe Ud., si se verifica si las rentas e ingresos están correctamente determinados en las auditorías presupuestarias?	X		X		X		
10	¿Sabe Ud., si se efectúa una comunicación oportuna y clara de los informes auditoría?	X		X		X		
Control posterior								
11	¿Considera Usted que se aplica el control posterior en la DREH?		X	X		X		

12	¿La gestión administrativa considera la ejecución de control gubernamental en la DREH?	X		X		X	
13	¿La realización de un control posterior sería de gran ayuda para un eficiente gasto público?	X		X		X	
14	¿Sabe Ud., si se implementan las recomendaciones de las auditorías presupuestarias realizadas a la DREH?		X	X		X	

Observaciones (precisar si hay suficiencia):

Opción de aplicabilidad: Aplicable (X) Aplicable después de corregir () No aplicable ()

Apellidos y nombres del Juez Validador

Fernando Jaime Rafael Jorico

DNI *9942675*

¹ **Pertinencia:** El ítem corresponde al concepto teórico

² **Relevancia:** El ítem es apropiado para representar al componente o dimensión específica del constructo.

³ **Claridad:** Se entiende sin dificultad en enunciado del ítem, es conciso, exacto y directo

Nota: Se dice suficiencia cuando los ítems planteados son suficientes para medir la dimensión

Huancayo.....22..... de07..... de 2021

Firma del experto

CERTIFICADO DE VALIDEZ DE CONTENIDO DEL INSTRUMENTO QUE MIDE LA VARIABLE: GASTO PÚBLICA

Nº	Dimensiones/Items	Pertinencia ¹		Relevancia ²		Claridad ³		Sugerencias
		Si	No	Si	No	Si	No	
Gastos corrientes								
01	¿Se implementan políticas y procedimientos claros para la eficiencia de los gastos corrientes a nivel institucional?	X		X		X		
02	¿Considera usted que la institución hace un estudio de mercado realizando cotizaciones con diferentes proveedores para fomentar la libre competencia?	X		X		X		
03	¿Las compras que realiza el hospital en bienes y servicios están para satisfacer necesidades de los usuarios?	X		X		X		
04	¿Sabe Ud., si se realiza la comprobación de los programas legalmente autorizados en las auditorías?	X		X		X		
05	¿Ud., cree que el incremento del PIM por saldos de balance son los reflejados en los estados financieros?	X		X		X		
Gastos de capital								
06	¿Se implementan políticas y procedimientos claros para la eficiencia de los gastos de capital a nivel institucional?	X		X		X		
07	¿Se cumple con la presentación de requerimientos mínimos en los Términos de referencia en las especificaciones técnicas del producto de acuerdo solicitado por el área usuaria?	X		X		X		
08	¿Las compras directas sin proceso de selección menor a las 8 uits se rigen de acuerdo a la ley de contrataciones?	X		X		X		
09	¿Sabe Ud., si se efectúa de manera adecuada el cumplimiento de metas presupuestales?	X		X		X		
10	¿Sabe Ud., como se evalúa el nivel de satisfacción de la	X		X		X		

	población por la ejecución presupuestal?						
Servicio de deuda							
11	¿Se implementan políticas y procedimientos claros para la eficiencia del servicio de deuda a nivel institucional?		X	X		X	
12	¿El gasto público influye positivamente en el logro de metas?	X		X		X	
13	¿La ejecución de los gastos se debe al cumplimiento de los objetivos presupuestales?	X		X		X	
14	¿Sabe Ud., como se evalúa la recurrencia de denuncias relacionadas a la calidad del gasto?		X	X		X	

Observaciones (precisar si hay suficiencia):

Opción de aplicabilidad: Aplicable (X) Aplicable después de corregir () No aplicable ()

Apellidos y nombres del Juez Validador

Fernández Jaime Rafael Jesús

DNI 19943875...

¹ **Pertinencia:** El ítem corresponde al concepto teórico

² **Relevancia:** El ítem es apropiado para representar al componente o dimensión específica del constructo.

³ **Claridad:** Se entiende sin dificultad en enunciado del ítem, es conciso, exacto y directo

Nota: Se dice suficiencia cuando los ítems planteados son suficientes para medir la dimensión

Huancayo.....22..... de07..... de 2021

INSTITUTO VENEZOLANO DE INVESTIGACIONES ECONÓMICAS
 I.V.I.E. - INSTITUTO VENEZOLANO DE INVESTIGACIONES ECONÓMICAS
 E.P.C. Nº 09-1998/GC/J
 AUDITOR INDEPENDIENTE
 REGISTRO Nº 33-00001

Firma del experto

CERTIFICADO DE VALIDEZ DE CONTENIDO DEL INSTRUMENTO QUE MIDE LA VARIABLE: CONTROL GUBERNAMENTAL

Nº	Dimensiones/Ítems	Pertinencia ¹		Relevancia ²		Claridad ³		Sugerencias
		Si	No	Si	No	Si	No	
Control previo								
01	¿El control preventivo se desarrolla en la DREH?	X		X		X		
02	¿Considera que el control gubernamental es importante para la gestión administrativa en la DREH?	X		X		X		
03	¿Considera Usted que la implementación de control de oficio mejorara la gestión administrativa en la DREH?	X		X		X		
04	¿Sabe Ud., si se evidencia el cumplimiento de las disposiciones legales y reglamentarias en las auditorías presupuestarias realizadas en la DREH?	X		X		X		
05	¿Ud., sabe si se evidencia la promoción de la eficiencia de las operaciones en las auditorías presupuestarias realizadas a la DREH?	X		X		X		
Control simultaneo								
06	¿Considera Usted que se cumple con la ejecución control simultaneo en la DREH?	X		X		X		
07	¿Considera usted que se realiza el control para la evaluación de la gestión administrativa en la DREH?	X		X		X		
08	¿Se vigila constantemente las labores de los trabajadores del hospital para prevenir actos de corrupción?	X		X		X		
09	¿Sabe Ud., si se verifica si las rentas e ingresos están correctamente determinados en las auditorías presupuestarias?	X		X		X		
10	¿Sabe Ud., si se efectúa una comunicación oportuna y clara de los informes auditoría?	X		X		X		
Control posterior								
11	¿Considera Usted que se aplica el control posterior en la DREH?		X	X		X		

12	¿La gestión administrativa considera la ejecución de control gubernamental en la DREH?	X		X		X		
13	¿La realización de un control posterior sería de gran ayuda para un eficiente gasto público?	X		X		X		
14	¿Sabe Ud., si se implementan las recomendaciones de las auditorias presupuestarias realizadas a la DREH?		X	X		X		

Observaciones (precisar si hay suficiencia):

Opción de aplicabilidad: Aplicable (X) Aplicable después de corregir () No aplicable ()

Apellidos y nombres del Juez Validador

..... *Zorrilla Lorenzo Sobero* DNI..... *19865677*

¹ **Pertinencia:** El ítem corresponde al concepto teórico

² **Relevancia:** El ítem es apropiado para representar al componente o dimensión específica del constructo.

³ **Claridad:** Se enuncia sin dificultad en enunciado del ítem, es conciso, exacto y directo

Nota: Se dice suficiencia cuando los ítems planteados son suficientes para medir la dimensión
Huancayo.....23..... de07..... de 2021


Mtro. *Lorenzo Zorrilla Sobero*
Coordinador de Educación Semipresencial
FAC. CEAAAC

Firma del experto

CERTIFICADO DE VALIDEZ DE CONTENIDO DEL INSTRUMENTO QUE MIDE LA VARIABLE: GASTO PÚBLICA

Nº	Dimensiones/Items	Pertinencia ¹		Relevancia ²		Claridad ³		Sugerencias
		Si	No	Si	No	Si	No	
Gastos corrientes								
01	¿Se implementan políticas y procedimientos claros para la eficiencia de los gastos corrientes a nivel institucional?	X		X		X		
02	¿Considera usted que la institución hace un estudio de mercado realizando cotizaciones con diferentes proveedores para fomentar la libre competencia?	X		X		X		
03	¿Las compras que realiza el hospital en bienes y servicios están para satisfacer necesidades de los usuarios?	X		X		X		
04	¿Sabe Ud., si se realiza la comprobación de los programas legalmente autorizados en las auditorias?	X		X		X		
05	¿Ud., cree que el incremento del PIM por saldos de balance son los reflejados en los estados financieros?	X		X		X		
Gastos de capital								
06	¿Se implementan políticas y procedimientos claros para la eficiencia de los gastos de capital a nivel institucional?	X		X		X		
07	¿Se cumple con la presentación de requerimientos mínimos en los Términos de referencia en las especificaciones técnicas del producto de acuerdo solicitado por el área usuaria?	X		X		X		
08	¿Las compras directas sin proceso de selección menor a las 8 uits se rigen de acuerdo a la ley de contrataciones?	X		X		X		
09	¿Sabe Ud., si se efectúa de manera adecuada el cumplimiento de metas presupuestales?	X		X		X		
10	¿Sabe Ud., como se evalúa el nivel de satisfacción de la	X		X		X		

	población por la ejecución presupuestal?						
Servicio de deuda							
11	¿Se implementan políticas y procedimientos claros para la eficiencia del servicio de deuda a nivel institucional?		X	X		X	
12	¿El gasto público influye positivamente en el logro de metas?	X		X		X	
13	¿La ejecución de los gastos se debe al cumplimiento de los objetivos presupuestales?	X		X		X	
14	¿Sabe Ud., como se evalúa la recurrencia de denuncias relacionadas a la calidad del gasto?		X	X		X	

Observaciones (precisar si hay suficiencia):

Opción de aplicabilidad: Aplicable (X) Aplicable después de corregir () No aplicable ()

Apellidos y nombres del Juez Validador

Lorrilla Lorenzo Sovero DNI.....*1982984**.....

¹ **Pertinencia:** El ítem corresponde al concepto teórico

² **Relevancia:** El ítem es apropiado para representar al componente o dimensión específica del constructo.

³ **Claridad:** Se entiende sin dificultad en enunciado del ítem, es conciso, exacto y directo

Nota: Se dice suficiencia cuando los ítems planteados son suficientes para medir la dimensión

Huancayo.....23..... de07..... de 2021


Mtro. Lorenzo Sovero
Coordinador de Educación Superintendental
PUC. CC.AA.CC.


Firma del experto

Anexo 6: La data del procesamiento de datos

Muestra	Control gubernamental														SUMA Total
	D1: Control previo					D2: Control simultaneo					D3: Control posterior				
	1	2	3	4	5	6	7	8	9	10	11	12	13	14	
1	3	4	3	4	4	3	4	5	3	4	4	3	4	5	53
2	3	4	3	4	4	3	4	5	3	4	4	3	4	5	53
3	3	4	3	4	4	3	4	5	3	4	4	3	4	5	53
4	3	4	3	4	4	3	4	5	3	4	4	3	4	5	53
5	3	4	3	4	4	3	4	5	3	4	4	3	4	5	53
6	3	4	3	4	4	3	4	5	3	4	4	3	4	5	53
7	3	4	3	4	4	3	4	5	3	4	4	3	4	5	53
8	3	4	3	4	4	3	4	5	3	4	4	3	4	5	53
9	3	4	3	4	4	3	4	5	3	4	4	3	4	5	53
10	3	4	3	4	4	3	4	5	3	4	4	3	4	5	53
11	3	4	3	4	4	3	4	5	3	4	4	3	4	5	53
12	3	4	3	4	4	3	4	5	3	4	4	3	4	5	53
13	3	4	3	4	4	3	4	5	3	4	4	3	4	5	53
14	3	4	3	4	4	3	4	5	3	4	4	3	4	5	53
15	3	4	3	5	4	3	4	5	3	4	4	3	4	5	54
16	3	4	3	5	4	3	5	5	3	4	4	3	4	5	55
17	3	4	3	5	4	3	5	5	3	4	4	3	5	5	56
18	4	4	3	5	4	3	5	5	3	4	4	3	5	5	57
19	4	4	3	5	4	3	5	5	3	4	4	3	5	5	57
20	4	4	3	5	4	3	5	5	3	4	4	3	5	5	57
21	4	4	3	5	4	3	5	5	3	4	4	4	5	5	58
22	4	4	3	5	4	3	5	5	3	4	4	4	5	5	58
23	4	4	3	5	4	3	5	5	3	4	4	4	5	5	58
24	4	4	3	5	4	3	5	5	3	4	4	4	5	5	58
25	4	4	3	5	4	3	5	5	3	4	4	4	5	5	58
26	4	4	3	5	4	3	5	5	3	4	4	4	5	5	58
27	4	4	3	5	4	3	5	5	3	4	4	4	5	5	58
28	4	4	3	5	4	3	5	5	3	4	4	4	5	5	58
29	4	4	3	5	4	3	5	5	3	4	4	4	5	5	58
30	4	4	3	5	4	3	5	5	3	4	4	4	5	5	58

Muestra	Gasto público														SUMA Total
	D1: Gastos corrientes					D2: Gastos de capital					D3: Servicio de deuda				
	1	2	3	4	5	6	5	8	9	10	11	12	13	14	
1	3	3	3	3	2	2	3	4	3	4	4	3	3	3	43
2	3	3	3	3	2	2	3	4	3	4	4	3	3	3	43
3	3	3	3	3	2	2	3	4	3	4	4	3	3	3	43
4	3	3	3	3	2	2	3	4	3	4	4	3	3	3	43
5	3	3	3	3	2	2	3	4	3	4	4	3	3	3	43
6	3	3	3	3	2	2	3	4	3	4	4	3	3	3	43
7	3	3	3	3	2	2	3	4	3	4	4	3	3	3	43
8	3	3	3	3	2	2	3	4	3	4	4	3	3	3	43
9	3	3	3	3	2	3	3	4	3	4	4	3	3	3	44
10	3	3	3	3	2	3	3	4	3	4	4	3	3	3	44
11	3	3	3	3	2	3	3	4	3	4	4	3	3	3	44
12	3	3	3	3	2	3	3	4	3	4	4	3	3	3	44
13	3	3	3	3	2	3	3	4	3	4	4	3	3	3	44
14	3	3	3	3	2	3	3	4	3	4	4	3	3	3	44
15	3	3	3	3	2	3	3	4	3	4	3	3	3	3	43
16	3	3	3	3	2	3	3	4	3	4	3	2	3	3	42
17	3	3	3	3	2	3	3	4	3	4	3	2	2	3	41
18	3	3	3	3	2	3	2	4	3	3	3	2	2	3	39
19	3	2	3	3	1	3	2	4	3	3	3	2	2	3	37
20	2	2	3	3	1	3	2	4	3	3	3	2	2	3	36
21	2	2	3	3	1	3	2	4	3	3	3	2	2	3	36
22	2	2	3	3	1	3	2	4	3	3	3	2	2	3	36
23	2	2	3	3	1	3	2	4	3	3	3	2	2	3	36
24	2	2	3	3	1	3	2	4	3	3	3	2	2	3	36
25	2	2	3	3	1	3	2	4	3	3	3	2	2	3	36
26	2	2	3	3	1	3	2	4	3	3	3	2	2	3	36
27	2	2	3	3	1	3	2	4	3	3	3	2	2	3	36
28	2	2	3	3	1	3	2	4	3	3	3	2	2	3	36
29	2	2	3	3	1	3	2	4	3	3	3	2	2	3	36
30	2	2	3	3	1	3	2	4	3	3	3	2	2	3	36

Anexo 7: Consentimiento informado



UNIVERSIDAD PERUANA LOS ANDES
FACULTAD DE CIENCIAS ADMINISTRATIVAS Y CONTABLES
ESCUELA PROFESIONAL DE CONTABILIDAD Y FINANZAS

Consentimiento Informado de Participación en Proyecto de Investigación

Dirigido a:

.....

Mediante la presente, se le solicita su autorización para participar de estudios enmarcados en el Proyecto de investigación “.....”, presentado a la FACULTAD DE CIENCIAS ADMINISTRATIVAS Y CONTABLES ESCUELA PROFESIONAL DE CONTABILIDAD Y FINANZAS DE LA UNIVERSIDAD PERUANA LOS ANDES.

Dicho Proyecto tiene como objetivo(s) principal(es)

.....

..... (AGREGAR EL OBJETIVO LO MÁS CLARAMENTE POSIBLE PARA EL PARTICIPANTE). En función de lo anterior es pertinente su participación en el estudio, por lo que mediante la presente, se le solicita su consentimiento informado.

Al colaborar usted con esta investigación, deberá

.....

(DESCRIBIR LA ACTIVIDAD A LA QUE SE LE INVITA), lo cual se realizará mediante (INFORMAR SOBRE METODOLOGÍA, TÉCNICAS, INSTRUMENTOS, ESPECIFICACIONES, TALES COMO GRABACIÓN, FOTOGRAFÍA, ETC). Dicha actividad durará aproximadamente..... (SEÑALAR LA DURACIÓN DE LA ACTIVIDAD, Y SI CORRESPONDE, INDICAR QUE SE REALIZARÁ EN MÁS DE UNA OCASIÓN) y será realizada en..... (LUGAR), durante (SEÑALAR SI ES DURANTE LA JORNADA LABORAL, ESCOLAR, ETC.)

Los alcances y resultados esperados de esta investigación son por

lo que los beneficios reales o potenciales que usted podrá obtener de su participación en la investigación son

..... (SI NO HUBIESE BENEFICIO DIRECTO, DEBERÁ SER INFORMADO DE ELLO, ASÍ COMO DE POSIBLES BENEFICIOS A TERCEROS, TALES COMO FUTUROS ALUMNOS, COLEGAS, BIEN COMÚN, ETC). Además, su participación en este estudio no implica ningún riesgo de daño físico ni psicológico para usted, y se tomarán todas las medidas que sean necesarias para garantizar la salud e integridad física y psíquica de quienes participen del estudio. (EN CASO QUE HAYA RIESGOS, SE DEBE BORRAR LA FRASE ANTERIOR E INCLUIR LO SIGUIENTE): Así mismo, es bueno considerar que los posibles riesgos implicados en la participación son (SI LOS HUBIESE, PRESENTARLOS EN SU MAGNITUD Y PROBABILIDAD).


Todos los datos que se recojan, serán estrictamente anónimos y de carácter privados. Además, los datos entregados serán absolutamente confidenciales y sólo se usarán para los fines científicos de la investigación. El responsable de esto, en calidad de custodio de los datos, será el Investigador Responsable del proyecto, quien tomará todas las medidas necesarias para cautelar el adecuado tratamiento de los datos, el resguardo de la información registrada y la correcta custodia de estos (INCLUIR PROCEDIMIENTO DE CUSTODIA DE DATOS QUE SE UTILIZARÁ). Además, quienes participen en el focus-group, se comprometen a mantener absoluta confidencialidad respecto a los dichos y declaraciones de las demás personas con quienes interactúen en la discusión grupal. (ELIMINAR ESTO ULTIMO SI LA ACTIVIDAD NO CORRESPONDE A UN FOCUS GROUP)

El investigador Responsable del proyecto y la Universidad Peruana Los Andes de Huancayo, Perú asegura la total cobertura de costos del estudio, por lo que su participación no significará gasto alguno. Por otra parte, la participación en este estudio no involucra pago o beneficio económico alguno.

Si presenta dudas sobre este proyecto o sobre su participación en él, puede hacer preguntas en cualquier momento de la ejecución del mismo. Igualmente, puede retirarse de la investigación en cualquier momento, sin que esto represente perjuicio. Es importante que usted considere que su participación en este estudio es completamente libre y voluntaria, y que tiene derecho a negarse a participar o a suspender y dejar inconclusa su participación cuando así lo desee, sin tener que dar explicaciones ni sufrir consecuencia alguna por tal decisión.

.....
NOMBRE

Investigador Responsable



UNIVERSIDAD PERUANA LOS ANDES
 FACULTAD DE CIENCIAS ADMINISTRATIVAS Y CONTABLES
 ESCUELA PROFESIONAL DE CONTABILIDAD Y FINANZAS

Fecha _____

Yo _____, alumno(a)
 de _____, en base a lo expuesto en el presente documento,
 acepto voluntariamente participar en la investigación
 “ _____ ”, asesorada por el(la)
 Profesor(a) _____, investigador(a) de la Universidad Peruana Los Andes,
 de Huancayo, Perú.

He sido informado(a) de los objetivos, alcance y resultados esperados de este estudio y de las características de mi participación. Reconozco que la información que provea en el curso de esta investigación es estrictamente confidencial y anónima. Además, esta no será usada para ningún otro propósito fuera de los de este estudio.

He sido informado(a) de que puedo hacer preguntas sobre el proyecto en cualquier momento y que puedo retirarme del mismo cuando así lo decida, sin tener que dar explicaciones ni sufrir consecuencia alguna por tal decisión.

Entiendo que una copia de este documento de consentimiento me será entregada, y que puedo pedir información sobre los resultados de este estudio cuando éste haya concluido. Para esto, puedo contactar al Investigador Responsable del proyecto al correo electrónico _____, o al teléfono _____.

.....
NOMBRE
Investigador Responsable

Anexo 8: Fotos de la aplicación del instrumento

