

UNIVERSIDAD PERUANA LOS ANDES
Facultad de Ciencias Administrativas y Contables
Escuela Profesional de Administración y Sistemas



TESIS

**Presupuesto por resultados y gasto público Hospital Nacional
Guillermo Almenara Irigoyen (EsSalud) en el año 2021**

Para Optar : El Título Profesional de Licenciado en Administración
Autor : Bach. YORDY VASQUEZ ROMERO
Asesor : Mg. JOSE ADRIAN CALDERON CRUZ
Línea de Investigación
Institucional : Ciencias Empresariales y Gestión de los Recursos
Fecha de Inicio y
Culminación : 27.04.2022 - 26.04.2023

Huancayo – Perú
2023

HOJA DE APROBACIÓN DE LOS JURADOS

UNIVERSIDAD PERUANA LOS ANDES
Facultad de Ciencias Administrativas y Contables

TESIS

**PRESUPUESTO POR RESULTADOS Y GASTO PÚBLICO
HOSPITAL NACIONAL GUILLERMO ALMENARA IRIGOYEN
(ESSALUD) EN EL AÑO 2021**

PRESENTADA POR:

Bach. Yordy Vásquez Romero

PARA OPTAR EL TÍTULO DE:

Licenciado en Administración

ESCUELA PROFESIONAL DE ADMINISTRACIÓN Y SISTEMAS

APROBADA POR EL SIGUIENTE JURADO:

DECANO(e) : DR. JARA RODRIGUEZ EUTIMIO CATALINO

PRIMER
MIEMBRO : DR. GUTIERREZ OZEJO PEDRO LUIS

SEGUNDO
MIEMBRO : MTRO. SANTILLAN ENCISO CIRO LIBERTO

TERCER
MIEMBRO : MTRO. CERRON ALIAGA MIGUEL ANIBAL

Huancayo, 09 de marzo del 2024

PRESUPUESTO POR RESULTADOS Y GASTO PÚBLICO
HOSPITAL NACIONAL GUILLERMO ALMENARA
IRIGOYEN (ESSALUD) EN EL AÑO 2021

ASESOR:

MG. JOSE ADRIAN CALDERON CRUZ

Dedicatoria

Este trabajo lo dedico a mi Abuelo Alberto Vásquez Cubas y mi Tío Alberto Romero Díaz que están en el cielo y a toda mi familia que de algún modo me apoyaron en la vida.

Quiero dedicar este trabajo a la Universidad Peruana los Andes por todos los conocimientos que me brindo en sus 5 años de alumno, a los docentes y mencionar a mis compañeros ya que con ellos nos quemamos las pestañas en varios ciclos para poder cumplir nuestros objetivos.

Por último, está dedicado a todas las personas para que tengan el valor de seguir adelante a pesar de los obstáculos que se encuentran en la vida y los animo a seguir luchando porque nada en la vida es fácil y todo es posible en medida que uno lo crea.

Agradecimiento

En primer lugar, quiero agradecer a Dios y a mis padres por darme la vida y brindarme todo su apoyo incondicional de todas las formas que existen para poder terminar mis estudios.

Quiero agradecer también a las personas que caminaron conmigo en todo este tiempo que me desarrollé como estudiante universitario.

Agradezco a la Universidad Peruana los Andes por haberme acogido en estos cinco años en los que me brindó su conocimiento a través de sus docentes; también quiero agradecer a los asesores que me apoyaron a terminar la tesis para mi título profesional.

Espero contar siempre con su valioso e incondicional apoyo.

CONSTANCIA DE SIMILITUD

N ° 0030-FCAC -2023

La Oficina de Propiedad Intelectual y Publicaciones, hace constar mediante la presente:

Tesis	<input checked="" type="checkbox"/>
Trabajo de Suficiencia Profesional	<input type="checkbox"/>
Trabajo Académico	<input type="checkbox"/>

Titulado: " PRESUPUESTO POR RESULTADOS Y GASTO PÚBLICO HOSPITAL NACIONAL GUILLERMO ALMENARA IRIGOYEN (ESSALUD) EN EL AÑO 2021 " Con la siguiente información:

Con autor(es) : BACH. VASQUEZ ROMERO YORDY

Facultad : CIENCIAS ADMINISTRATIVAS Y CONTABLES

Programa académico: ADMINISTRACIÓN Y SISTEMAS

Asesor(a) : MG. JOSÉ ADRIÁN CALDERÓN CRUZ

Fue analizado con fecha 02/10/2023 con el software de prevención de plagio (Turnitin); y con la siguiente configuración:

Excluye bibliografía.	<input type="checkbox"/>
Excluye citas.	<input type="checkbox"/>
Excluye cadenas hasta 20 palabras.	<input checked="" type="checkbox"/>
Otro criterio (especificar)	<input type="checkbox"/>

El documento presenta un porcentaje de similitud de 20 %.

En tal sentido, de acuerdo a los criterios de porcentajes establecidos en el artículo N°15 del Reglamento de uso de software de prevención de plagio. Se declara, que el trabajo de investigación: *Si contiene un porcentaje aceptable de similitud.*

Observaciones:

En señal de conformidad y verificación se firma y sella la presente constancia.

Huancayo, 02 de octubre de 2023.



MTRA. LIZET DORIELA MANTARI MINCAMI
 JEFA
 Oficina de Propiedad Intelectual y Publicaciones

Contenido

HOJA DE APROBACIÓN DE LOS JURADOS	ii
Dedicatoria	v
Agradecimiento	vi
Contenido	vii
Contenido de Tablas	xi
Contenido de Figuras	xii
Resumen.....	13
Abstract.....	14
Introducción	15
Capítulo I	17
I. Planteamiento del Problema.....	17
1.1 Descripción de la Realidad Problemática.....	17
1.2 Delimitación del Problema.....	21
1.3 Formulación del Problema	21
1.4 Justificación.....	22
1.5 Objetivos	23
Capítulo II.....	24
II. Marco Teórico.....	24
2.1 Antecedentes	24
2.2 Bases Teóricas o Científicas.....	29
2.3 Marco Conceptual	40
Capítulo III.....	41
III. Hipótesis	41

3.1 Hipótesis General	41
3.2 Hipótesis Específicas.....	41
3.3 Variables.....	42
Capítulo IV.....	43
IV. Metodología	43
4.1 Método de Investigación General.....	43
4.2 Tipo de Investigación	43
4.3 Nivel de Investigación.....	43
4.4 Diseño de la Investigación	44
4.5 Población y Muestra.....	44
4.6 Técnicas e Instrumentos de Recolección de Datos	46
4.7 Técnicas de Procesamiento y Análisis de Datos	47
4.8 Aspectos Éticos de la Investigación	48
Capítulo V.....	49
V. Resultados.....	49
5.1 Descripción de resultados.....	49
5.2 Contraste de hipótesis.....	56
5.2.2 Contraste de Hipótesis General	57
5.2.3 Contraste de las hipótesis específicas.....	59
Análisis y Discusión de Resultados	62
Conclusiones	65
Recomendaciones	66
Referencias Bibliográficas	67
Anexos	70
Anexo N° 1: Matriz de Consistencia	71
Anexo N° 2: Matriz de operacionalización de variables	73

Anexo N° 3: Matriz de operacionalización del instrumento.....	74
Anexo N° 4: Instrumento de Investigación.....	75
Anexo N° 5: Confiabilidad de los Instrumentos	79
Anexo N° 6: Data de Procesamiento de Datos	82
Anexo N° 7 Consentimiento Informado de Participación en Investigación	84
Anexo N° 8: Galería de fotos.....	86

Contenido de Tablas

Tabla 1 Operacionalización de Variables	42
Tabla 2 Hallando el tamaño de la muestra.....	45
Tabla 3 Técnica de recolección de datos	46
Tabla 4 Instrumentos de Recolección de Datos	47
Tabla 5 Pasos para la Recolección de Datos.....	48
Tabla 6 Frecuencia y porcentaje de la variable 1: Presupuesto por Resultados	49
Tabla 7 Frecuencia y porcentaje de la dimensión estratégica.....	51
Tabla 8 Frecuencia y porcentaje de la dimensión técnica presupuestal.....	52
Tabla 9 Frecuencia y porcentaje de la variable 2: Gasto Público	53
Tabla 10 Frecuencia y porcentaje de la dimensión Eficiencia.....	54
Tabla 11 Frecuencia y porcentaje de la dimensión Eficacia.....	55
Tabla 12 Prueba de normalidad de las variables de estudio	56
Tabla 13 Cuadro de interpretación del coeficiente de correlación Rho Spearman.....	57
Tabla 14 Coeficiente de relación entre presupuesto por resultados y gasto público	58
Tabla 15 Coeficiente de relación entre la variable presupuesto por resultados y la dimensión eficiencia.....	59
Tabla 16 Coeficiente de relación entre la variable presupuesto por resultados y la dimensión eficacia	60

Contenido de Figuras

Figura 1 Composición del Gasto del Gobierno Nacional en el Servicio de Capacitación y Perfeccionamiento.....	20
Figura 2 Fases del Proceso Presupuestal	35
Figura 3 Indicador de Eficiencia.....	38
Figura 4 Indicador de eficacia del ingreso.....	39
Figura 5 Indicador de Eficacia del Gasto.....	39
Figura 6 Frecuencia y porcentaje de la variable 1: Presupuesto por Resultados	50
Figura 7 Frecuencia y porcentaje de la dimensión estratégica	51
Figura 8 Frecuencia y porcentaje de la dimensión técnica presupuestal	52
Figura 9 Frecuencia y porcentaje de la variable 2: Gasto Público.....	53
Figura 10 Frecuencia y porcentaje de la dimensión Eficiencia	54
Figura 11 Frecuencia y porcentaje de la dimensión Eficacia	55

Resumen

En el presente trabajo de investigación, se analizó la relación entre el presupuesto por resultado y el gasto público en el Hospital Nacional Guillermo Almenara Irigoyen (EsSalud), en donde se planteó la siguiente interrogante: ¿Cuál es la relación que existe entre el presupuesto por resultados y gasto público en el Hospital Nacional Guillermo Almenara Irigoyen (EsSalud) en el año 2021?; el objetivo por tanto fue el de establecer la relación que existe entre ambas variables. Se utilizó dentro de la metodología el método científico como método general, como método específico el hipotético – deductivo, el tipo fue básico, el nivel correlacional y el diseño no experimental de corte transversal; en cuanto a la población se contó con 78 trabajadores de los cuales 65 fueron tomados como sujetos de estudio y muestra correspondiente; asimismo, se hizo uso de encuestas y cuestionarios como instrumentos de recolección de data. El resultado de esta investigación indicó que existe una relación significativa entre el presupuesto por resultados y el gasto público, se concluyó en que existe una relación directa ($r_s=0.694$, $p. = 0.000$) entre estas variables. Se sugirió que los gestores del presupuesto por resultados y el gasto público en el Hospital Nacional Guillermo Almenara Irigoyen (EsSalud) en el año 2021 realicen mejoras en los procesos en cuanto a los requerimientos, de esta manera, se podrán cubrir las necesidades de todas las áreas con eficiencia y eficacia, logrando así los objetivos o metas esperadas.

Palabras clave: Presupuesto por resultados y gasto público.

Abstract

In this research work, the relationship between the budget by result and public spending in the Guillermo Almenara Irigoyen National Hospital (EsSalud) was analyzed, where the following question was raised: What is the relationship between the budget by results and public spending at the Guillermo Almenara Irigoyen National Hospital (EsSalud) in 2021?; the objective therefore was to establish the relationship between both variables. The scientific method was used within the methodology as a general method, the hypothetical-deductive method as a specific method, the type was basic, the correlational level and the non-experimental cross-sectional design; Regarding the population, there were 78 workers, of which 65 were taken as study subjects and corresponding sample; Likewise, surveys and questionnaires were used as data collection instruments. The result of this investigation indicated that there is a significant relationship between the budget for results and public spending, it was concluded that there is a direct relationship ($r_s=0.694$, $p. = 0.000$) between these variables. It was suggested that the managers of the results-based budget and public spending at the Guillermo Almenara Irigoyen National Hospital (EsSalud) in 2021 make improvements in the processes in terms of requirements, in this way, the needs of all areas efficiently and effectively, thus achieving the expected objectives or goals.

Keywords: Budget by results and public spending.

Introducción

Una de las más importantes herramientas de gestión del Estado es el presupuesto. Este sirve para otorgar bienestar ciudadano mediante el uso eficaz y eficiente de los recursos públicos; y tiene un rol importante en la respuesta del gobierno a la coyuntura que se está atravesando actualmente como el de la pandemia y sus consecuencias. Las acciones gubernamentales agresivas deben prestar especial atención a las necesidades de los pobres, que son particularmente vulnerables al devastador impacto sanitario y económico del COVID-19.

Consecuentemente, para enfrentar estos desafíos sin precedentes, el gobierno debe cambiar rápidamente sus prioridades y reajustar sus políticas presupuestarias y de gastos. La prisa por actuar puede alentar a algunos líderes a evitar informar e involucrar al público sobre las acciones que toman. Sin embargo, si bien la crisis requiere una acción rápida y decisiva, el gasto público requiere honestidad, transparencia, compromiso y en última instancia, confianza pública.

Siendo así, se propone dar respuesta al siguiente problema: ¿Cuál es la relación que existe entre el presupuesto por resultados y gasto público en el Hospital Nacional Guillermo Almenara Irigoyen (EsSalud) en el año 2021?, teniendo como objetivo: establecer la relación que existe entre el presupuesto por resultados y el gasto público en el Hospital Nacional Guillermo Almenara Irigoyen (EsSalud) en el año 2021; el método que se utiliza es el científico, hipotético-deductivo, se utiliza la encuesta como instrumento de recolección de datos y luego se procesan los datos con la rho de Spearman para las pruebas de hipótesis y determinar la correlación, por consiguiente, la tesis de investigación presenta la siguiente estructura: Capítulo I que comprende la descripción de la realidad problemática., los objetivos y la justificación, en el capítulo II se propone el marco teórico, antecedentes y bases teóricas, el capítulo III se presentan las hipótesis y variables, en el capítulo IV se expone la metodología, el tipo de estudio, su alcance y diseño, la población y la determinación de la muestra; las

técnicas de recolección de datos y de procesamiento y análisis de los mismos, así como sus fundamentos éticos. En el capítulo V se desarrolla la contrastación de hipótesis y los resultados, detallados mediante gráficos; también se realiza el análisis y discusión de resultados, las conclusiones, recomendaciones y referencias bibliográficas que obedecen al formato APA. De manera concluyente están los anexos complementarios como la esquematización de la matriz de consistencia, la operacionalización de variables, el consentimiento informado, la data generada en el estudio y evidencias de los instrumentos y trabajo realizado durante el proceso de investigación.

El autor.

Capítulo I

I. Planteamiento del Problema

1.1 Descripción de la Realidad Problemática

El nacimiento del Hospital Nacional Guillermo Almenara Irigoyen (EsSalud) está estrechamente relacionado con la implementación del seguro social obligatorio en Perú. Este importante paso se dio en el segundo gobierno del general Oscar R. Benavides (1933-1939), que convirtió al Perú en uno de los primeros países de América del Sur en materia de seguridad social.

El Dr. Guillermo Almenara Irigoyen, el Dr. Edgardo Rebagliati Martens y Juan José Calle (Juan José Calle) conformaron el comité 5 encargado del proyecto de seguridad social, el cual fue aprobado por Ley No. 8433 del 12 de agosto de 1936. Promulgada y finalizada la ley creó la Caja Nacional de Seguridad Social de los Trabajadores 36, la cual fue ampliada desde el No. 8509 el 23 de febrero de 1937.

El siguiente paso fue construir y equipar hospitales y centros médicos en todo el país. En Lima, terreno de la ex Huerta de Pelejo (Barrio Obrero de La Victoria), frente a Alameda Grau (actual Avenida Grau) y Facultad de Medicina UNAMSIL San Fernando, Con una superficie de 42.046 metros cuadrados.

El 15 de marzo, En 1938, el Ministro de Salud Pública y Asistencia Social, Edgardo Rebagliati Martins, sentó las bases del entonces hospital llamado Obrero de Lima, en ese momento el hospital más grande de Sudamérica. Inició con 542 camas, distribuidas de la

siguiente manera: 160 para medicina general, 160 para cirugía, 150 para tuberculosis, 60 para embarazadas y 12 para emergencias. El presidente Benavides pensó que esta obra era la mejor de su gobierno, por lo que celebró su toma de posesión el 3 de diciembre de 1939, pocos días antes de dejar el cargo.

La inauguración final se llevó a cabo bajo el liderazgo del primer gobierno de Manuel Prado Ugarteche. La ceremonia estaba programada para el 8 de diciembre de 1940 y recibió una gran expectativa del público. Incluso llegaron las delegaciones extranjeras invitadas. Los medios de comunicación consideraron la ceremonia de inauguración como un evento extraordinario, que motivó la asistencia de miles de trabajadores y sus familias.

Finalmente, el 10 de febrero de 1941 se inauguró con el nombre de Hospital Mixto y Policlínico de Lima, con el objetivo de atender a la población trabajadora asegurada de Lima y Callao. Su primer paciente fue el trabajador Mauro Sánchez Zapata. El fundador y primer director del Hospital Obrero, Dr. Guillermo Almenara Irigoyen, cambió posteriormente su nombre.

El primer director del hospital fue Guillermo Almenara Irigoyen (Guillermo Almenara Irigoyen), médico especialista en bacteriología y enfermedades tropicales, experto en seguridad social y gestión hospitalaria. Almenara revolucionó el sistema hospitalario en Perú, compró equipos médicos a los Estados Unidos e introdujo tecnología avanzada en la atención y gestión hospitalaria.

En 1981, con la creación de la Asociación Peruana de Seguridad Social (IPSS), antecesora de EsSalud, el hospital pasó a llamarse Guillermo Almenara para conmemorar a quien fue su principal organizador.

En 2015 fue clasificado como III-2 Instituto de Salud Profesional, que es el nivel más alto que otorga el Ministerio de Salud del Perú a las instituciones de salud del país.

La pandemia de COVID-19 está causando estragos a escala mundial. A medida que los países se esfuerzan por contener el virus y reducir su impacto, las amenazas a la salud pública, el daño a la economía nacional y el daño a la vida diaria son impactantes y aterradores.

En este contexto, un presupuesto público abierto y responsable no es un lujo, es más importante que nunca. El presupuesto jugará un papel central en la respuesta del gobierno al virus y sus consecuencias. Se necesitan acciones agresivas del gobierno y líderes deben prestar especial atención a las necesidades de los pobres, que son particularmente vulnerables al devastador impacto sanitario y económico del COVID-19.

Para enfrentar estos desafíos sin precedentes, el gobierno debe cambiar rápidamente sus prioridades y reajustar sus políticas fiscales y de gasto. La prisa por tomar acción puede alentar a algunos líderes a evitar informar e involucrar al público sobre las acciones que están tomando. Sin embargo, aunque la crisis requiere una acción rápida y decisiva, aún requiere honestidad, transparencia, compromiso y, en última instancia, la confianza del público.

La última Encuesta de Presupuesto Abierto (OBS) de IBP se publicó el 29 de abril y sus resultados son preocupantes. Con base en una investigación independiente realizada en 117 países se encontró que la mayoría de los gobiernos no tienen la responsabilidad y las políticas para hacer que sus presupuestos estén completamente abiertos al público. A lo largo del ciclo presupuestario, existen brechas en la transparencia presupuestaria, especialmente en la forma en que el gobierno anuncia los cambios presupuestarios durante la implementación. Estas deficiencias se ven agravadas por la débil supervisión de las legislaturas y los auditores, y las pocas oportunidades de participación pública. Además, los presupuestos departamentales a menudo no incluyen los detalles necesarios para demostrar que el gasto público puede mejorar la prestación de servicios básicos, incluidos los servicios básicos de salud en respuesta a esta pandemia. (International Budget Partnership, 2020).

Figura 1

Composición del Gasto del Gobierno Nacional en el Servicio de Capacitación y Perfeccionamiento



Nota: Ministerio de Economía y Finanzas

Estas deficiencias preocupan porque el gasto público debe reembolsarse para mejorar el nivel de vida. Existe información de que en el Perú no gastaron todos los departamentos sus presupuestos ni explicaron públicamente las diferencias.

Las consecuencias de la actual decisión presupuestaria se sentirán en los próximos años. Cuando ocurrió esta crisis, el público se sintió frustrado ante la flagrante injusticia pública y la incapacidad del gobierno para resolver este problema. Si el gobierno toma acciones aparentemente arbitrarias o favorece ciertos intereses sobre otros para hacer frente a la epidemia, la confianza pública puede verse aún más dañada.

Afortunadamente, pueden darse resultados diferentes si se demuestra que el presupuesto por resultados influye en el gasto público para poder tomar correcciones que puedan mejorar la gestión en el hospital y en el Estado.

1.2 Delimitación del Problema

1.2.1 Delimitación Espacial.

La investigación se realiza teniendo en cuenta la unidad de análisis Hospital Nacional Guillermo Almenara Irigoyen (EsSalud) geográficamente ubicada en la Av. Grau La Victoria.

1.2.2 Delimitación Temporal.

Para la ejecución de la investigación se toman en cuenta los datos del periodo 2021.

1.2.3 Delimitación Conceptual o Temática.

En esta investigación se desarrolla el estudio del presupuesto por resultados y el gasto público, así como sus dimensiones.

(Mena, 2004) “El Presupuesto es un instrumento de planificación anual que ayuda en la priorización de las demandas de la ciudad. Se trata de un espacio de cogestión en el que la comunidad y el gobierno deciden conjuntamente sobre el destino de parte de las inversiones”.

(Ortega C. & García A., 2000) “nos dice que el gasto público es la inversión de los ingresos de las entidades públicas en la satisfacción de las necesidades colectivas, resumiendo que el gasto debe ser bien utilizado en las necesidades de la población”.

1.3 Formulación del Problema

1.3.1 Problema General.

¿Cuál es la relación que existe entre el presupuesto por resultados y gasto público en el Hospital Nacional Guillermo Almenara Irigoyen (EsSalud) en el año 2021?

1.3.2 Problemas Específicos.

1. ¿Cuál es la relación que existe entre el presupuesto por resultados y la eficiencia del gasto público en el Hospital Nacional Guillermo Almenara Irigoyen (EsSalud) en el año 2021?
2. ¿Cuál es la relación que existe entre el presupuesto por resultados y la eficacia del gasto público en el Hospital Nacional Guillermo Almenara Irigoyen (EsSalud) en el año 2021?

1.4 Justificación

1.4.1 Social.

Se justifica socialmente porque el proyecto de investigación se orienta a medir cómo se realiza el presupuesto y el gasto en la institución permitiendo mejorar las condiciones en la que los trabajadores realizan sus actividades brindando un mejor servicio; además de mejorar las condiciones de trabajo de los miembros de la organización permitiendo tener un trabajo orientado a los objetivos estratégicos de la institución, siendo los beneficiarios directivos y trabajadores de la institución.

1.4.2 Teórica.

La investigación permite utilizar el procedimiento científico en la construcción del marco teórico, discusión de autores sobre las variables y dimensiones de estudio, así como la utilización de los instrumentos técnicos que ayude a relacionar las variables de la investigación, consecuentemente sea esta una referencia bibliográfica para otras investigaciones.

1.4.3 Metodológica.

Se determina aplicar un nivel de investigación correlacional, que orienta a la determinación y la relación existente entre las variables objeto de estudio en una misma

muestra, encontrando la relación existente entre dos fenómenos o eventos observados en forma objetiva.

1.5 Objetivos

1.5.1 Objetivo General.

Establecer la relación que existe entre el presupuesto por resultados y el gasto público en el Hospital Nacional Guillermo Almenara Irigoyen (EsSalud) en el año 2021.

1.5.2 Objetivos Específicos.

1. Determinar la relación que existe entre el presupuesto por resultados y la eficiencia del gasto público en el Hospital Nacional Guillermo Almenara Irigoyen (EsSalud) en el año 2021.
2. Determinar la relación que existe entre el presupuesto por resultados y la eficacia del gasto público en el Hospital Nacional Guillermo Almenara Irigoyen (EsSalud) en el año 2021.

Capítulo II

II. Marco Teórico

2.1 Antecedentes

2.1.1 Nacionales.

(Ibañez, 2019) presentó la tesis de Maestría en el Perú: “Presupuesto Por Resultados Y Su Influencia En La Eficiencia Del Gasto - Municipalidad Distrital El Porvenir, 2015-2016”. El propósito del estudio fue determinar el efecto del presupuesto resultante sobre la eficiencia del gasto. Este estudio corresponde a un estudio transversal cuantitativo. Se pudieron medir las variables basadas en determinadas cantidades, entre las que se incluyeron: presupuesto de resultados y eficiencia del gasto. A través de registros de archivo, se obtuvo información auxiliar de la base de datos del municipio de El Porvenir; los resultados encontrados se exhibieron en gráficos y tablas de manera ordenada y detallada. La conclusión fue que el presupuesto resultante tiene un impacto positivo en la mejora de la eficiencia del gasto del Municipio El Porvenir en el período 2015-2016. Se recomendó que el alcalde del Municipio El Porvenir evalúe el impacto del presupuesto. Según los resultados del plan, el municipio adopta incentivos para aumentar el gasto La eficiencia hace satisfechos a los ciudadanos.

(Quezada, 2019) presentó la tesis de Maestría en el Perú “Ejecución del presupuesto por resultados en DEVIDA, año 2018”. El trabajo de investigación se

propuso determinar el principal objetivo general de implementar el presupuesto de acuerdo con los resultados en DEVIDA en 2018, y para determinar cómo implementar el presupuesto de acuerdo con los resultados de DEVIDA (2018). Esta investigación tuvo una sección transversal no experimental. Teniendo en cuenta los conceptos teóricos básicos relacionados con el presupuesto de ejecución de resultados en DEVIDA, se llevaron a cabo una serie de actividades y se le aplicaron cuestionarios a través de técnicas de encuesta para recolectar información sobre las variables de investigación. A través de este trabajo de investigación, se determinó que los resultados en DEVIDA pueden ejecutar el presupuesto, y el coeficiente de confiabilidad alfa de Cronbach es 0.780.

(Silva, 2017) presentó la tesis de Maestría en el Perú: “Plan Estratégico De Gestión Municipal Para Optimizar El Gasto Público Del Foncomun En La Municipalidad Distrital De Baños Del Inca Cajamarca – 2017”. En este trabajo de investigación se propuso un plan estratégico de gestión municipal para optimizar el gasto público de FONCOMUN en Baños del Inca- Cajamarca. Se utilizó un diseño de investigación descriptivo y con propósito, se utilizó una escala de puntuación para medir el nivel de implementación del gasto público del FONCOMUN y se evaluó la efectividad y eficiencia de un total de 20 proyectos. La conclusión más importante que se obtuvo fue: el gasto público de FONCOMUN se encuentra en un nivel de ejecución de moderado a pobre, y en términos de eficiencia y efectividad, el gasto público se encuentra en un nivel de moderado a pobre. Finalmente, el plan estratégico de gestión municipal tuvo como objetivo optimizar el gasto público de FONCOMUN en el gobierno municipal de Baños del Inca-provincia de Cajamarca (2017). El plan tuvo importancia teórica, operativa y de planificación.

(Quiñones, 2016) presentó la tesis de Maestría en el Perú: “Efectos del gasto público sobre la pobreza monetaria en el Perú: 2004-2012.”. La pregunta que surgió fue si el gasto público puede ayudar a reducir la pobreza monetaria, se planteó la siguiente hipótesis: “El aumento del gasto del sector público ha reducido significativamente la pobreza monetaria del Perú”. Para comparar con este artículo se desarrolló una serie de modelos incluyendo crecimiento económico, factores institucionales (descentralización, inflación, cambio de gobierno, etc.); factores de las condiciones iniciales de desarrollo (tasa de analfabetismo, cobertura eléctrica y conexión al agua potable) y gasto público. La herramienta econométrica utilizada fue un panel dinámico que contiene información entre 2004 y 2012. Su propósito fue superar variables y rezagos, la causa inversa de causalidad y la omisión de condiciones endógenas para determinadas variables. Los resultados hallados evidenciaron que el gasto público es un instrumento que ha aportado a la lucha contra la pobreza, sin importar el nivel de gobierno que realiza el gasto.

(Tanaka, 2011) presentó la tesis “Influencia del presupuesto por resultados en la Gestión Financiera Presupuestal del Ministerio de Salud”. Su objetivo fue analizar la aplicación del presupuesto por resultados en la gestión financiera presupuestal del MINSA, con el fin de determinar la eficiencia y eficacia en los Programas Estratégicos Salud Materno Neonatal y Articulado Nutricional en el periodo 2005-2008. Concluyó en que al aplicar el presupuesto se ve la influencia en la eficiencia y eficacia del gasto público. Se realizó con una metodología de tipo descriptivo-explicativo ya que se ve representada la gestión presupuestal aplicada en el MINSA.

(Preciado L. & Luey E., 2019) presentó la tesis “Modificaciones presupuestales y su influencia en la ejecución del gasto público de la Municipalidad Distrital de Papayal” Se quiso determinar si hay influencia en las modificaciones presupuestales

sobre la ejecución del gasto público. Se utilizó una metodología de tipo no experimental, diseño correlacional, mediante encuestas y cuestionarios se aplicó a 18 personas en donde casi no se halló relación o fue muy reducida, salvo en el plan operativo y el proceso en que se ejecuta el gasto público.

2.1.2 Internacionales.

(Supe, 2018) presentó la tesis de Maestría en Ecuador: “La política fiscal y sus implicaciones en el crecimiento económico del Ecuador en el período 2010-2016”. Para ello se utilizaron de las diferentes herramientas de la política pública, entre ellas están el gasto público y la tributación correspondiente a la política fiscal, un análisis correcto de esta política permite controlar el gasto estatal, para saber si se debe incrementar la tasa impositiva de empresarios y ciudadanos. El propósito de este estudio fue analizar el impacto de la política fiscal en el crecimiento económico de Ecuador de 2010 a 2016 con el fin de mejorar las políticas públicas del país. La investigación se guio por un paradigma crítico, utilizando técnicas de recolección de datos secundarios para el gasto público, la tributación y el PIB, utilizando métodos de análisis descriptivo y estadístico. En el estudio se verificó la hipótesis de correlación, que muestra que la política fiscal consistente en tributación y gasto público (muchas veces, inversión y capital) está relacionada con el crecimiento económico de Ecuador.

(Villano, 2016) presentó la tesis de Maestría en Uruguay: “Asignación de gasto público educativo en un modelo macroeconómico OLG. Aplicación al caso de Uruguay”. Los resultados mostraron que el aumento de los recursos destinados a la educación y la mejora de la eficiencia del sistema educativo tienen un impacto positivo en la producción y desarrollo del capital humano. A su vez, la redistribución de los recursos entre los niveles educativos puede tener un impacto importante sobre la formación de capital humano.

(Letelier, 2016) presentó la tesis de Maestría en Chile: “Efectos del gasto público y de su composición en el crecimiento económico”. Este estudio empírico examinó el impacto del gasto público y su composición en el crecimiento económico, así como el mecanismo de transmisión que guía el gasto público. Estimado por el Método Generalizado de Momentos (MMG), durante el período 1975-2015, un equipo compuesto por 53 economías, 30 economías desarrolladas y 23 economías en desarrollo realizó una encuesta y encontró que el mayor Gasto público reducirá el crecimiento económico, lo que se debe al efecto desplazamiento del gasto público. En términos de su composición, los gastos en infraestructura y los gastos en protección social reducen el crecimiento económico, pero solo el primero tendrá un impacto significativo, mientras que el capital humano y los gastos administrativos estatales promueven el crecimiento económico. Se concluyó en que el nivel de desarrollo es el factor que determina estas diferencias, más que la clasificación de países en economías en desarrollo o avanzadas, porque trabajos previos se enfocaron en este tema, porque a mayor desarrollo, mayor gasto. Cuanto menor sea el impacto en la infraestructura, el capital humano y los costos de gestión administrativa nacional.

(Viscurra, 2015) presentó la tesis de Maestría en Ecuador: “El gasto público en relación a las funciones fiscales y parafiscales del régimen tributario interno”. Se analizaron los principios básicos del PNBV y el impacto financiero de su aplicación, y el análisis se centró en la perspectiva del gasto público, y se contrarrestó con la coyuntura actual. Se realizó el estudio sobre el gasto público para poder saber cómo actúa sobre las finanzas y el presupuesto nacional. Se concluyó en que el modelo del plan va acorde a la realidad de Ecuador.

(Hualtibamba, 2011) presentó la tesis “El presupuesto por resultados y la percepción de eficiencia del gasto público en los gobiernos locales de la provincia de

Ascope”. Se planteó como problemática si existe una influencia del presupuesto por resultados en el gasto público de los gobiernos locales en Ascope. Se analizó el gasto y su ejecución a nivel presupuestal, pudiendo demostrar que al implementar los presupuestos por resultados se logra un desempeño eficaz y eficiente, sin embargo, los recursos de la provincia son escasos frente a los presupuestos que se manejan a nivel nacional. Concluye en que el presupuesto cumple un rol determinante para el desarrollo socioeconómico, lo que se traduce en mayor bienestar para la población.

2.2 Bases Teóricas o Científicas

2.2.1 Presupuesto por Resultados

2.2.1.1 Conceptualización.

En los últimos años, la eficiencia del presupuesto y su ejecución se ha vuelto particularmente importante, especialmente en la evaluación del marco de gestión y la calidad de la inversión pública.

El presupuesto basado en resultados es un proceso de presupuestación en el que, el presupuesto se formula en torno a un conjunto de objetivos predeterminados y resultados esperados, el resultado esperado demuestra que la demanda de recursos derivada del producto y vinculada al producto es razonable. Necesario para lograr tales resultados, y el desempeño real de los resultados obtenidos se mide mediante indicadores objetivos de desempeño. (Álvarez A. , 2021)

La Presupuesto por resultados (PpR) es una estrategia de gestión pública que puede vincular la asignación de recursos presupuestarios a bienes y servicios (productos) y es beneficiosa para la población, su característica es que estos recursos se pueden medir. Para lograr este objetivo, los organismos públicos deben comprometerse, identificar a las personas responsables, generar información y asumir la responsabilidad. (Morales, 2018)

“El presupuesto de resultados (PpR) es un método que combina la planificación, formulación, aprobación, ejecución y evaluación presupuestaria para lograr resultados favorables a la población y proporcionar retroalimentación para la redistribución, reprogramación y ajuste de los procesos anuales”. (Andia, 2020)

La modalidad de presupuesto tiene como objetivo migrar de un sistema presupuestario organizado en términos de incrementos respecto del año anterior a un sistema presupuestario con objetivos multianuales, y de esta manera optimizar la gestión del gasto público, mediante la asignación orientada al logro de resultados e impactos en el bienestar de la población. (Andia W. , 2015)

A través de los resultados, no solo se puede comprender el impacto final del plan, sino también la contribución de toda la cadena de creación de valor público. PpR no significa regular mecánicamente la asignación de recursos o usar información para modificar la asignación de recursos, sino organizar discusiones presupuestarias y poder integrar información sobre los resultados.

2.2.1.2 Características del Presupuesto por Resultados

Como resultado, las características de la presupuestación nos hacen comprender por qué decimos que esta estrategia introduce un cambio en la forma de presupuestar. Esto también rompió el tradicional programa de intervención institucional, que llevó a la intervención del Estado en el aislamiento y la impotencia.

Del presupuesto de resultados podemos decir lo siguiente:

Parte de la visión integral de planificación y presupuestación y formulación de acciones y participantes para lograr resultados. Proponer planes de diseño de acción basados en soluciones a problemas clave que afectan a la población y requieren la participación de diversos actores. (Andia W. , 2020).

2.2.1.3 Objetivos del Presupuesto por Resultados

- Asegurar que el proceso de presupuestación facilite y estimule el desarrollo gradual de la gestión por resultados en toda la administración pública”. (Morales, 2018).
- Fortalecer la efectividad y equidad del gasto público para promover la mejora del desempeño del país en el bienestar de las personas, especialmente de los pobres y excluidos”. (Morales, 2018).

2.2.1.4 Motivación para adoptar la presupuestación basada en resultados

Hay lineamientos que determinan que se cumplan los resultados esperados: Obtener resultados que sean importantes para la ciudadanía, aumentando así la confianza de la sociedad en el gobierno. Responder a los cambios en las prioridades y necesidades sociales de manera oportuna. Mejorar las prioridades de gasto, y / o, mejorar la eficiencia técnica (desempeño planificado). “Evitar seguir asignando recursos a programas que son ineficaces o no prioritarios”. (Martínez, 2015).

“Responder a la necesidad de gestionar la escasez de la mejor manera y desarrollar técnicas para gestionar los recortes presupuestarios, de forma que no se recorten mecánicamente los presupuestos y se reduzcan los costes de inversión y/o mantenimiento”. (Martínez, 2015)

Además de los usos y beneficios relacionados con el presupuesto, la información de desempeño tiene otros usos y beneficios en los que no se profundizará pero se mencionan a continuación (aumentar la transparencia, mejorar la gestión de la entidad, etc.).

El propósito de implementar la presupuestación basada en resultados es asegurar que los procedimientos de gestión presupuestaria se formulen de acuerdo con los

principios y métodos de la presupuestación basada en resultados, y ayudar a construir un país eficaz que tenga la capacidad de generar un mayor bienestar entre la población.

2.2.1.5 Resultados presupuestarios como herramienta de gestión

La herramienta característica de la nueva gestión pública, que construye el ciclo presupuestario en base a resultados y bienes y servicios, y le da al responsable o gerente mayor flexibilidad para cumplir (estrechamente integrado con el sistema de rendición de cuentas) (controlan el producto, (En lugar del resultado), el método consiste en cambiar el rango de control de entrada a salida y resultado.

Existen herramientas para facilitar la obtención de resultados en la operación del plan, vinculándolo a la misión y visión de cada país y los productos (bienes y servicios) y costos que genera cada instancia. Además de la atribución, también hay un problema de tiempo, es decir, el resultado tarda más que el tiempo de realización del producto. La conexión entre los dos en PpR durante tantos años está ardiendo. (Morales, 2018)

La relación entre insumos (costes de personal, materiales, etc.) y productos (número de inspecciones, número de usuarios, etc.) trae ciertos requisitos para adaptarse a procesos e información específicos.

2.2.1.6 Presupuesto Peruano

En el Perú, las características de la gestión del presupuesto nacional son gastos insuficientes y problemas evidentes de eficiencia y calidad del gasto. Por lo tanto, los bienes y servicios que se brindan a las personas suelen ser inadecuados y poco oportunos. Sin embargo, el presupuesto público mantiene la misma estructura de asignación de recursos año tras año.

La gestión pública y la gestión presupuestaria se han convertido en tareas cotidianas. Esto significa que el proceso real de elaboración de un presupuesto es muy

diferente al ciclo presupuestario definido en la normativa vigente, lo que trae una serie de restricciones, como (Chávez, 2017):

- La desconexión entre planificación y presupuestación.
- La asignación de recursos se enfoca en insumos más que en productos y resultados.
- Hay poca flexibilidad para adaptar la estrategia a los cambios que se están produciendo.
- Se presta demasiada atención al control del proceso presupuestario, no a los resultados.
- Ajustar la lógica y el enfoque de las políticas de austeridad. Por lo tanto, este es un tipo de ahorro incorrecto porque se han recortado los gastos en las áreas básicas de la población y no se ha mejorado la eficiencia y calidad de los servicios.

2.2.1.7 Dimensiones del Presupuesto por Resultados

D1: Dimensión estratégica

Comprende procesos en donde están involucradas las acciones y ejecución para la obtención de resultados que se originan en el uso de información y experiencia. Es así que se busca mejorar el bienestar en la sociedad mediante el desarrollo de servicios y bienes públicos que actúan a favor de la ciudadanía; entre ellos podemos mencionar:

- La definición de un marco para plantear objetivos asociados a programas estratégicos.
- La definición de los programas estratégicos para su realización.
- La definición de objetivos, así como los medios y los logros que se esperan obtener.

- Se obtienen los resultados en donde se han desarrollado actividades y proyectos que han generado un impacto, el cual, mediante indicadores permitirá una interpretación tangible de todo lo elaborado.

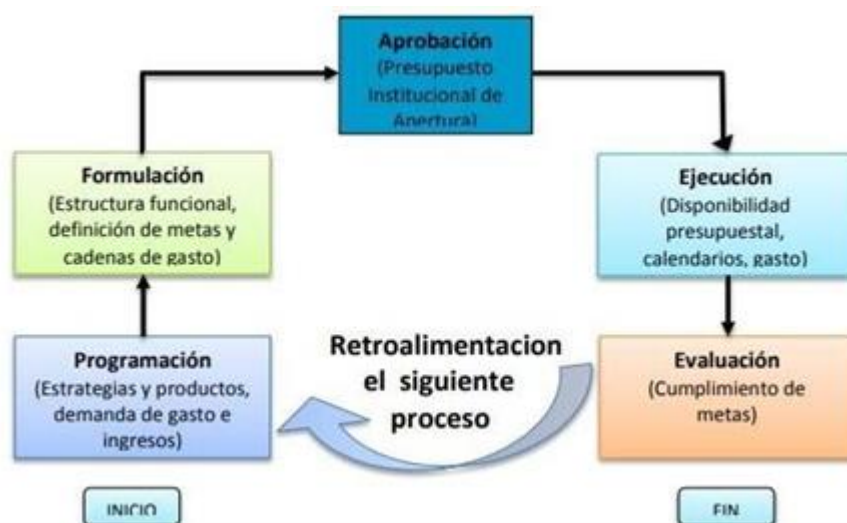
La implementación de estrategias varía debido a que contiene presupuestos basados en insumos o partidas y presupuestos basados en bienes o productos que se entregan a la ciudadanía. De esta manera, el cambio permite que se asignen recursos de acuerdo a las exigencias requeridas, dando como resultado la evaluación del impacto de los recursos utilizados en los procesos productivos. (Armijo & Espada, 2014).

D2: Dimensión técnico presupuestal

Conformado por etapas como la programación, formulación, aprobación, ejecución y evaluación; los cuales se contrastan con la dimensión estratégica para tener un panorama completo sobre el logro de resultados. En cada proceso se van alineando y reajustando cambios.

En la fase de programación se proponen los presupuestos a las entidades involucradas en dicho proyecto o actividad, se estiman los gastos a nivel global y los fondos o financiamiento que llegará a un tope determinado por el MEF. En la fase de formulación se determinarán los objetivos a trazar en base a las prioridades y fuentes de financiamiento. En la aprobación se siguen pasos en donde los entes del Ministerio de economía y finanzas remiten al congreso y demás involucrados para pasar a la ejecución en donde se desarrolla el proyecto o actividad de acuerdo a los plazos establecidos. En la fase de evaluación se realiza una medición de resultados y un análisis de los cambios que se han dado durante las fases anteriores para mejorar así la calidad del gasto público. (Salhuana Q, 2008).

Figura 2
Fases del Proceso Presupuestal



Nota: Ley del Sistema Nacional de Presupuesto Público

2.2.2 Gasto Público

Revisando la doctrina y la legislación (la ley general del sistema presupuestario nacional), se puede entender que el gasto público incluye una serie de gastos realizados a través de diferentes instituciones públicas del país que son legalizados por el estado a través de leyes y reglamentos (Ley de Presupuesto Público del año correspondiente), su objetivo es satisfacer las necesidades sociales. (Muñoz, 2015).

(Ortega C. & García A., 2000) lo definen como “la inversión de los ingresos de las entidades públicas en la satisfacción de las Necesidades colectivas, resumiendo que el gasto debe ser bien utilizado en las necesidades de la población, por otro lado, Ortega finaliza que no basta que el congreso decreta un gasto para que pueda hacerse, es preciso además que haya apropiación suficiente en el presupuesto”.

2.2.2.1 Estructura del Gasto Público

Existen clasificaciones para estructurar los gastos que realizan las instituciones encargadas de llevar los presupuestos para cargos que se dan en servicios públicos y acciones que cumplan con sus roles y objetivos. A continuación se da una descripción de esta clasificación: (Alfaro, 2003).

Institucional.- Relacionado a organizaciones que tienen créditos aprobados dentro de su presupuesto.

Funcional programática.- Relacionado a organizaciones en donde se busca que se cumplan metas de acuerdo al presupuesto establecido durante el año.

Económica.- Relacionado a los presupuestos que implican gastos corrientes, de capital, servicio de deuda y gastos desde específicos a genéricos.

Geográfica.- Relacionado a la ubicación de los presupuestos que están distribuidos a nivel de región, departamento, provincia y distrito.

2.2.2.2 Dimensiones del Gasto Público

D1: Eficiencia

“Eficiencia (del latín *efficientia*: acción, fuerza, virtud de producir), es el criterio económico que revela la capacidad administrativa de producir el máximo de resultados con el mínimo de recursos, energía y tiempo” (Silva, 2017)

Aplicada al contexto de esta investigación, la eficiencia se enfoca en el incremento de la productividad de sectores privados y públicos y es considerada una herramienta que puede utilizarse de manera beneficiosa para procesos del sector público.

(Tanzi, 2000) refiere que el gobierno en el que se aplique la eficiencia debe de tener pautas de calidad pues solo de esta manera, se podrán alcanzar los objetivos trazados.

Es así que se puede citar a (Ayala, 2009) que relaciona la eficiencia del gasto como la capacidad del gobierno para administrar los bienes y servicios con estándares de calidad para poder resolver conflictos en la población.

(Ibañez, 2019) refiere que se debe de tener un complemento entre áreas del sector público, la participación conjunta es importante para que ocurran transformaciones en el proceso y resultados.

(Silva, 2017) menciona un estudio de Hamington Emerson en donde se dan a conocer 12 pilares de la eficiencia:

- Ideales definidos que sirven para esbozar un plan objetivo.
- Disciplina en el área de trabajo.
- Asesoramiento adecuado para orientar las actividades a realizar.
- Uso del sentido común.
- Trato justo a los trabajadores.
- Registros adecuados y confiables.
- Recompensa a los trabajadores.
- Reglamentación y organización para el trabajo.
- Despacho que renumere el trabajo de manera proporcional.
- Operaciones estandarizadas en el trabajo.
- Instructivos estandarizados y claros.
- Lineamientos y normas programados.

Existen indicadores para medir la eficiencia y se basan en factores como las remuneraciones y el tiempo de permanencia laboral, a continuación las fórmulas:

Figura 3
Indicador de Eficiencia

Indicador de eficiencia (IEF)

Respecto al Presupuesto institucional de apertura (PIA):

$$\frac{\text{Monto del PIA para la Meta X}}{\text{Cantidad de la Meta Presupuestaria de Apertura X}} = A_1$$

$$\frac{\text{Monto de la Ejecución Presupuestaria de Egresos de la Meta X}}{\text{Cantidad de la Meta Presupuestaria Obtenida X}} = B$$

Luego:

$$\frac{A_1 - B}{A_1} \times 100 = \text{IEf(MA)} (\text{Nivel de Eficiencia de la Meta de Apertura X})$$

D2: Eficacia

En este caso el concepto de la eficacia aquí se aplica al logro de las metas trazadas pues no sirve que se optimicen recursos y tiempo cuando no se logran los objetivos propuestos. De esta manera, la eficacia trabaja en función a los resultados buscando que la visión del proyecto o plan se cumpla. (Silva, 2017)

La eficacia abarca una función de cobertura, lo que quiere decir que busca satisfacer la demanda que la sociedad exige mediante bienes o servicios. El resultado se mide de alguna manera por el impacto que genera, por ello, para poder evaluar esta dimensión se deben de tener claros los objetivos y el presupuesto para poder cuantificar los resultados esperados. (Silva, 2017)

La medición de la eficacia se trabaja con el Presupuesto Institucional de Apertura (PIA) y el Presupuesto Institucional Modificado (PIM). Se va aplicando según el avance realizado en los presupuestos o el análisis de los objetivos cumplidos, a continuación las fórmulas:

Figura 4
Indicador de eficacia del ingreso

Indicador de Eficacia del Ingreso (IEI).

Respecto al Presupuesto Institucional de apertura (PIA):

$$\text{IEI (PIA)} = \frac{\text{Monto de Ejecución Presupuestaria de Ingresos}}{\text{Monto del Presupuesto Institucional de Apertura}}$$

Respecto al Presupuesto Institucional Modificado (PIM):

$$\text{IEI (PIA)} = \frac{\text{Monto de Ejecución Presupuestaria de Ingresos}}{\text{Monto del Presupuesto Institucional de Modificado}}$$

Figura 5
Indicador de Eficacia del Gasto

Indicador de eficacia del Gasto (IEG).

Respecto al Presupuesto Institucional de Apertura (PIA):

$$\text{IEI (PIA)} = \frac{\text{Monto de Ejecución Presupuestaria de Egresos (A nivel de Genérica de Gasto)}}{\text{Monto del Presupuesto Institucional de Apertura (A nivel de Genérica de Gasto)}}$$

Respecto al Presupuesto Institucional Modificado (PIM):

$$\text{IEI (PIA)} = \frac{\text{Monto de Ejecución Presupuestaria de Egresos (A nivel de Genérica de Gasto)}}{\text{Monto del Presupuesto Institucional de Modificados (A nivel de Genérica de Gasto)}}$$

Las organizaciones del sector público implican conceptos muy amplios. Se deben de manejar teniendo en cuenta su valor económico, social y político, por ello el Estado está involucrado en el desarrollo del país, en conjunto con las instituciones públicas para poder hacer frente a las crisis y cambios económicos que puedan afectar los presupuestos planteados.

2.3 Marco Conceptual

Presupuesto por resultados

Es una metodología que integra procesos mediante la optimización de recursos del Estado a favor de la sociedad, mejorando la gestión administrativa y económica. (Hermoza, 2016)

Dimensión estratégica

Se busca determinar la dirección en la que se va a dirigir la institución para lograr obtener sus resultados, planteando presupuestos que sean acordes con el manejo del sector público. (Hermoza, 2016)

Dimensión técnico presupuestal

Esta dimensión consta de procesos que ayudan a medir y analizar lo relacionado a los presupuestos; pasan desde una aprobación hasta una evaluación final. (Hermoza, 2016)

Gasto público

“Es la cuantía monetaria total que desembolsa el sector público para desarrollar sus actividades”.

Eficiencia

“Es la capacidad de reducir al mínimo los recursos usados para alcanzar los objetivos de la organización: "hacer las cosas bien". (Quispe, 2017)

Eficacia

“Es la capacidad para determinar los objetivos apropiados, es decir: hacer lo que se debe hacer”. (Quispe, 2017)

Capítulo III

III. Hipótesis

3.1 Hipótesis General

Existe una relación significativa entre el presupuesto por resultados y el gasto público en el Hospital Nacional Guillermo Almenara Irigoyen (EsSalud) en el año 2021.

3.2 Hipótesis Específicas

1. Existe una relación significativa entre el presupuesto por resultados y la eficiencia del gasto público en el Hospital Nacional Guillermo Almenara Irigoyen (EsSalud) en el año 2021.
2. Existe una relación significativa entre el presupuesto por resultados y la eficacia del gasto público en el Hospital Nacional Guillermo Almenara Irigoyen (EsSalud) en el año 2021.

3.3 Variables

Tabla 1
Operacionalización de Variables

VARIABLES	DEFINICIÓN CONCEPTUAL	DEFINICIÓN OPERACIONAL	DIMENSIONES	INDICADORES
VARIABLE 1 Presupuesto por Resultados	El presupuesto basado en resultados es un proceso de presupuestación en el que, el presupuesto se formula en torno a un conjunto de objetivos predeterminados y resultados esperados, el resultado esperado demuestra que la demanda de recursos derivada del producto y vinculada al producto es razonable (Álvarez, 2021)	Es el constructo teórico comprendido por la dimensión estratégica y la dimensión técnico presupuestal, que se medirán por un cuestionario por lo cual sería: $PR(V1)=DE(D1)+DTP(D2)$	Dimensión Estratégica Dimensión Técnico Presupuestal	Visión y misión Programación Formulación Aprobación Ejecución Evaluación
VARIABLE 2 Gasto Público	Revisando la doctrina y la legislación, se puede entender que el gasto público incluye una serie de gastos realizados a través de diferentes instituciones públicas del país que son legalizados por el Estado a través de leyes y reglamentos, con el objetivo de satisfacer las necesidades sociales (Muñoz, 2015)	Es el constructo teórico comprendido por la dimensión eficiencia y la dimensión eficacia presupuestal, que se medirán por un cuestionario por lo cual sería: $GP(V2)=DE(D1)+DE(D2)$	Eficiencia Eficacia	Sistemas de información Personal capacitado Infraestructura Logro de resultados Logro de metas

Capítulo IV

IV. Metodología

4.1 Método de Investigación General

La investigación científica se fundamentó en el método científico, por ello “es una actividad que tiene como objetivo alcanzar y crear conocimientos científicos, que se caracterizan por ser racional, metodológica, reflexiva, constante, ordenada, controlada y crítica” (Gómez, 2012), razón por la cual se utilizó este método como método general.

4.1.1 Método Específico.

Como método específico se utilizó el hipotético- deductivo, para analizar los datos cuantitativos, deben editarse, codificarse y, en algunos casos, transformarse para asegurarse de que se pueden utilizar correctamente en el análisis estadístico. (Hair, Page, & Brunsveld, 2020)

4.2 Tipo de Investigación

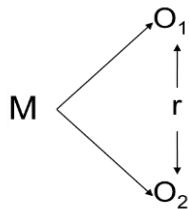
El tipo de investigación fue de tipo básico, (Zorrilla, 1993) ya que el estudio se apoyó en contextos teóricos y su propósito fundamental es de desarrollar generalizaciones.

4.3 Nivel de Investigación

Según (Hernández, Fernández, & Baptista, 2014), se utilizó el tipo de investigación correlacional, ya que se asociaron las variables mediante un patrón elegido de un grupo o población y así se determinó el grado de relación o asociación (no causal) existente entre dos variables.

4.4 Diseño de la Investigación

Esta investigación se basó en un diseño no experimental, de corte transversal. Según (Hernández, Fernández, & Baptista, 2014), “diseño no experimental se define como la investigación que se realiza sin manipular deliberadamente variables y en los que solo se observan los fenómenos en su ambiente natural para después analizarlos”. Para (Sampieri, Collado, & Lucio, 2003), dentro del diseño no experimental tenemos el tipo transversal en donde el estudio se lleva a cabo sin manipular las variables, con el objetivo de establecer las relaciones en un momento determinado para conocer el nivel de correlación, según el siguiente esquema:



Donde:

M = Muestra

O₁ = Observación de la variable 1.

O₂ = Observación de la variable 2.

r = Relación entre dichas variables.

4.5 Población y Muestra

4.5.1 Población.

La población objetivo estuvo conformada por los trabajadores del Hospital Nacional Guillermo Almenara Irigoyen (EsSalud) en el año 2021, con un total de 78 trabajadores.

4.5.2 Muestra.

La muestra fue obtenida mediante el método probabilístico, el cual permite conocer que probabilidad tiene un individuo de ser incluido por una elección al azar.

(Walpole, Myers, Ávila, Arias, & Gómez, 1996)

Se hizo uso de la siguiente fórmula en base a la población, siendo el resultado a trabajar de 65 trabajadores:

Tabla 2

Hallando el tamaño de la muestra

Tamaño de la muestra	
Cuando: Z =	1.96
N =	78
P =	0.5
Q =	0.5
E =	0.05
$n_0 = \frac{Z^2 N \cdot P \cdot Q}{Z^2 P \cdot Q + (N-1) E^2}$	= 65

Criterios de inclusión.

Se considera principios para incluir en la muestra que se aplican dentro de la unidad de análisis.

- Trabajadores administrativos del Hospital Nacional Guillermo Almenara Irigoyen (EsSalud)

Criterios de exclusión.

Se considera aquellas características que pertenecen a quienes participan de la muestra y que en algún modo van a alterar o modificar los resultados, por lo tanto son no clasificables para ser parte de la muestra.

- Serán excluidos el factor humano que, por motivos personales decidan no participar en la realización del trabajo de campo.

4.6 Técnicas e Instrumentos de Recolección de Datos

4.6.1 Técnicas de Recolección de Datos.

Tabla 3

Técnica de recolección de datos

VARIABLES	TÉCNICAS
PRESUPUESTO POR RESULTADOS	Encuesta
GASTO PÚBLICO	Encuesta

La utilización de los cuestionarios cada vez es más frecuente en la investigación. El cuestionario es la técnica de recogida de datos más empleada en investigación, porque es menos costosa, permite llegar a un mayor número de participantes y facilita el análisis, aunque también puede tener otras limitaciones que pueden restar valor a la investigación desarrollada.

Una encuesta es un procedimiento dentro de los diseños de investigación en el que el investigador busca recopilar datos por medio de un cuestionario previamente diseñado o una entrevista a alguien, sin modificar el entorno ni el fenómeno donde se recoge la información ya sea para entregarlo en forma de tríptico, gráfica o tabla. Los datos se obtienen realizando un conjunto de preguntas normalizadas dirigidas a una muestra representativa o al conjunto total de la población estadística en estudio, integrada a menudo por personas, empresas o entes institucionales, con el fin de conocer estados de opinión, ideas, características o hechos específicos. Se utilizaron encuestas y su aplicación mediante los cuestionarios.

4.6.2 Instrumentos de Recolección de Datos.

Los instrumentos utilizados:

Tabla 4
Instrumentos de Recolección de Datos

VARIABLES	INSTRUMENTOS	ESCALA DE MEDICIÓN
PRESUPUESTO POR RESULTADOS	Cuestionario	Likert
GASTO PÚBLICO	Cuestionario	Likert

Vara, A. (2017), declara que los instrumentos de acopio de datos “es el material utilizado por un investigador con el fin de acopiar y registrar los datos de interés, pudiendo ser físico o virtual, con forma y contenido y dimensiones, según la variable” (p. 255)

4.7 Técnicas de Procesamiento y Análisis de Datos

Se utilizó el Coeficiente de correlación Rho de Spearman para realizar el análisis estadístico en la investigación, se admitieron los paquetes de software estadístico SPSS y Microsoft Excel. Se creó una base de datos en SPSS basada en la información recopilada a través de la herramienta de recopilación de datos. Se utilizó el programa estadístico de IBM SPSS v 26. incluyendo estadística descriptiva y prueba de hipótesis. Los datos medibles se analizaron para evaluar su inferencia y valor descriptivo de los hechos.

4.7.1 Procedimiento de Recolección de Datos.

Tabla 5

Pasos para la Recolección de Datos

N°	Pasos
1°	Se anexó la carta de consentimiento informado debidamente suscrito por el administrador de la empresa.
2°	Se dio una charla explicativa del cómo se desarrollará el trabajo de campo al administrador y cada colaborador de dicha unidad.
3°	Se procedió a aplicar los dos instrumentos a la muestra.
4°	Se recopiló los datos, para su posterior discriminación y análisis, en respeto a la confidencialidad de la unidad de análisis de la muestra.
5°	Luego de obtener la información recopilada en datos, se procedió a tabular el instrumento, para lo cual fue pertinente la elaboración de una base de datos en Excel y en complemento se hizo uso del programa SPSS versión 26 con el que se realizó el procesamiento de manera estadística que permitió observar los hallazgos que corresponden a cada variable de la investigación.

4.8 Aspectos Éticos de la Investigación

Para el proceso y el desarrollo de la investigación se tuvo en cuenta el código de ética de la Universidad Peruana Los Andes, con honestidad, transparencia, veracidad y confidencialidad de la información, previa autorización de la unidad de análisis (consentimiento informado).

Así mismo, en la utilización de los parámetros se respetó lo establecido por la comunidad científica, es decir, la utilización adecuada del estilo APA para la redacción del informe final.

Capítulo V

V. Resultados

5.1 Descripción de resultados

El análisis descriptivo conseguido de la información recopilada por los instrumentos aplicados en la Escala de Likert, a través del SPSS26, es como sigue:

5.1.1 Análisis descriptivo de la variable Presupuesto por Resultados

Tabla 6

Frecuencia y porcentaje de la variable 1: Presupuesto por Resultados

PRESUPUESTO POR RESULTADOS					
		Frecuencia	Porcentaje	Porcentaje válido	Porcentaje acumulado
Válido	CASI NUNCA	5	7,7	7,7	7,7
	A VECES	13	20,0	20,0	27,7
	CASI SIEMPRE	40	61,5	61,5	89,2
	SIEMPRE	7	10,8	10,8	100,0
	Total	65	100,0	100,0	

Figura 6

Frecuencia y porcentaje de la variable 1: Presupuesto por Resultados

Frecuencia



Nota: Tabla 6

Interpretación:

En la tabla 6 y figura 6, se observó que de un total de 65 sujetos encuestados en Hospital Nacional Guillermo Almenara Irigoyen (EsSalud), el 7.69% percibe que casi nunca percibe reflejado el presupuesto por resultado, 20 % a veces, frente a un 61,54% que casi siempre percibe el presupuesto por resultado; acompañado de un 10.77% que manifiesta que siempre. Se pudo apreciar que la gran mayoría de encuestados considera que el presupuesto por resultado es bueno o muy bueno.

Tabla 7*Frecuencia y porcentaje de la dimensión estratégica*

		ESTRATÉGICA			
		Frecuencia	Porcentaje	Porcentaje válido	Porcentaje acumulado
Válido	CASI NUNCA	5	7,7	7,7	7,7
	A VECES	17	26,2	26,2	33,8
	CASI SIEMPRE	36	55,4	55,4	89,2
	SIEMPRE	7	10,8	10,8	100,0
	Total	65	100,0	100,0	

Figura 7*Frecuencia y porcentaje de la dimensión estratégica**Nota:* Tabla 7**Interpretación:**

En la tabla 7 y figura 7, se vio que de un total de 65 sujetos encuestados en Hospital Nacional Guillermo Almenara Irigoyen (EsSalud), el 7.69% percibe que casi nunca percibe la dimensión estratégica, 26.15 % a veces, frente a un

55.38% que casi siempre percibe la dimensión estratégica; acompañado de un 10.77% que manifiesta que siempre. Se pudo apreciar que la gran mayoría de encuestados considera que la dimensión estratégica se aplica correctamente.

Tabla 8

Frecuencia y porcentaje de la dimensión técnica presupuestal

TÉCNICA PRESUPUESTAL					
		Frecuencia	Porcentaje	Porcentaje válido	Porcentaje acumulado
Válido	CASI NUNCA	5	7,7	7,7	7,7
	A VECES	13	20,0	20,0	27,7
	CASI SIEMPRE	40	61,5	61,5	89,2
	SIEMPRE	7	10,8	10,8	100,0
	Total	65	100,0	100,0	

Figura 8

Frecuencia y porcentaje de la dimensión técnica presupuestal



Nota: Tabla 8

Interpretación:

En la tabla 8 y figura 8, se vio que de un total de 65 sujetos encuestados en Hospital Nacional Guillermo Almenara Irigoyen (EsSalud), el 7.69% percibe que casi

nunca percibe una buena técnica presupuestal, 20 % a veces, frente a un 61.54% que casi siempre percibe una buena técnica presupuestal; acompañado de un 10.77% que manifiesta que siempre. Se pudo apreciar que la gran mayoría de encuestados considera que la técnica presupuestal se aplica y se percibe adecuadamente.

5.1.2 Análisis descriptivo de la variable Gasto Público

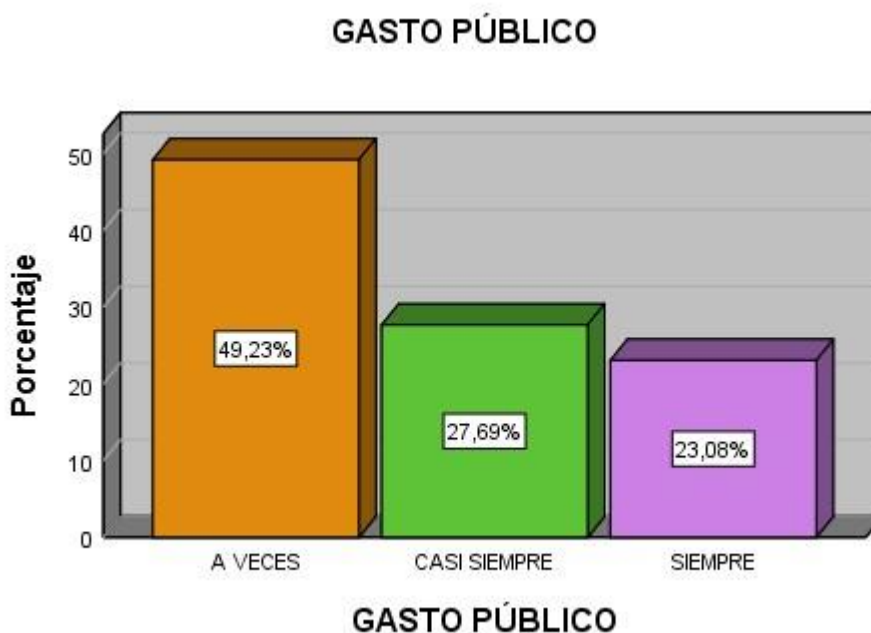
Tabla 9

Frecuencia y porcentaje de la variable 2: Gasto Público

GASTO PÚBLICO					
		Frecuencia	Porcentaje	Porcentaje válido	Porcentaje acumulado
Válido	A VECES	32	49,2	49,2	49,2
	CASI SIEMPRE	18	27,7	27,7	76,9
	SIEMPRE	15	23,1	23,1	100,0
	Total	65	100,0	100,0	

Figura 9

Frecuencia y porcentaje de la variable 2: Gasto Público



Nota: Tabla 9

Interpretación:

En la tabla 9 y figura 9, se vio que de un total de 65 sujetos encuestados en Hospital Nacional Guillermo Almenara Irigoyen (EsSalud), el 49.23% percibe que a veces hay un buen manejo del gasto público, frente a un 27.69% que casi siempre; acompañado de un 23.08% que manifiesta que siempre percibe un buen manejo del gasto público. Se dedujo que un 50.77% de encuestados considera que casi siempre y siempre perciben un buen manejo del gasto público.

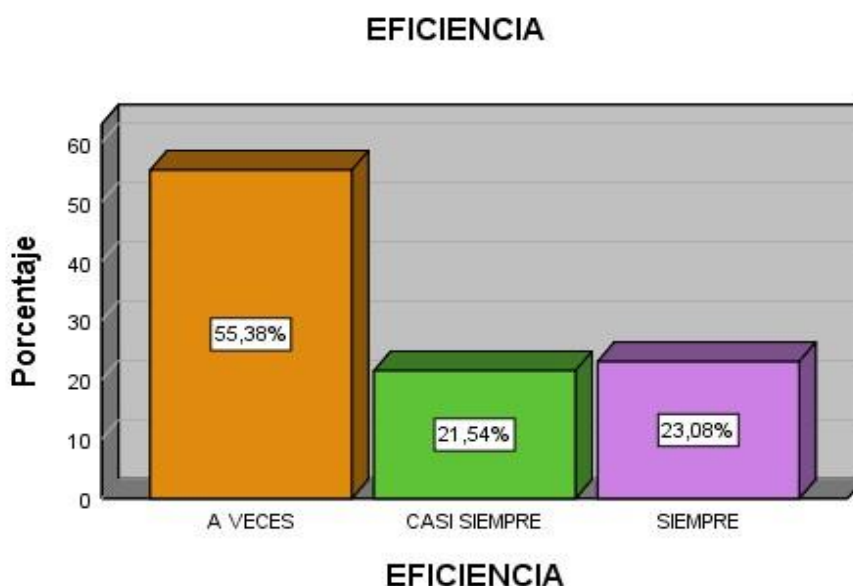
Tabla 10

Frecuencia y porcentaje de la dimensión Eficiencia

EFICIENCIA					
		Frecuencia	Porcentaje	Porcentaje válido	Porcentaje acumulado
Válido	AVECES	36	55,4	55,4	55,4
	CASI SIEMPRE	14	21,5	21,5	76,9
	SIEMPRE	15	23,1	23,1	100,0
	Total	65	100,0	100,0	

Figura 10

Frecuencia y porcentaje de la dimensión Eficiencia



Nota: Tabla 10

Interpretación:

En la tabla 10 y figura 10, se observó que de un total de 65 sujetos encuestados en Hospital Nacional Guillermo Almenara Irigoyen (EsSalud), el 55.38% menciona que a veces percibe la eficiencia, 21.54% casi siempre, seguido de un 23.08% que siempre percibe la dimensión eficiencia. Se obtuvo un gran porcentaje que no percibe como buena la eficiencia dentro de la institución.

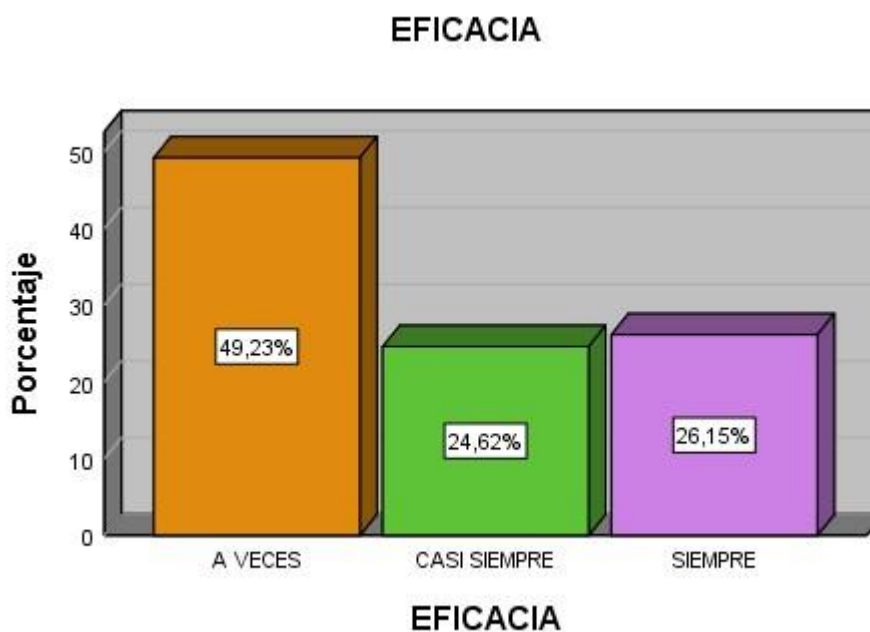
Tabla 11

Frecuencia y porcentaje de la dimensión Eficacia

EFICACIA					
		Frecuencia	Porcentaje	Porcentaje válido	Porcentaje acumulado
Válido	A VECES	32	49,2	49,2	49,2
	CASI SIEMPRE	16	24,6	24,6	73,8
	SIEMPRE	17	26,2	26,2	100,0
	Total	65	100,0	100,0	

Figura 11

Frecuencia y porcentaje de la dimensión Eficacia



Nota: Tabla 11

Interpretación:

En la tabla 11 y figura 11, se observó que de un total de 65 sujetos encuestados en Hospital Nacional Guillermo Almenara Irigoyen (EsSalud), el 49.23% menciona que a veces percibe la eficacia, 24.62% casi siempre, seguido de un 26.15% que siempre percibe la dimensión eficacia. Se obtuvo un gran porcentaje que no percibe como buena la eficacia dentro de la institución, dicho porcentaje se acerca considerablemente a un 50%.

5.2 Contraste de hipótesis

5.2.1 Prueba de Normalidad.

Para la correcta elección del estadístico de prueba, se procede realizar la prueba de normalidad de los datos, para ello se utilizará el modelo Kolmogorov-Smirnov, debido a que el número de datos supera a los 50.

Tabla 12

Prueba de normalidad de las variables de estudio

	Kolmogorov-Smirnov ^a		
	Estadístico	gl	Sig.
Presupuesto por Resultados	,206	65	,000
Gasto Público	,237	65	,000

a. Corrección de significación de Lilliefors

Con los resultados de la tabla 12, procedemos a verificar si existe normalidad en los datos respecto a las variables de estudio, de la siguiente forma:

Ho: Existe distribución normal para las variables.

Ha: No existe distribución normal para las variables.

5.2.2 Contraste de Hipótesis General

Tabla 13

Cuadro de interpretación del coeficiente de correlación Rho Spearman

RANGO	RELACIÓN
-0.91 a -1.00	Correlación negativa perfecta
-0.76 a -0.90	Correlación negativa muy fuerte
-0.51 a -0.75	Correlación negativa considerable
-0.11 a -0.50	Correlación negativa media
-0.01 a -0.10	Correlación negativa débil
0.00	No existe correlación
+0.01 a +0.10	Correlación positiva débil
+0.11 a +0.50	Correlación positiva media
+0.51 a +0.75	Correlación positiva considerable
+0.76 a +0.90	Correlación positiva muy fuerte
+0.91 a +1.00	Correlación positiva perfecta

Fuente: Elaboración propia, basada en Hernández Sampieri & Fernández Collado, 1998.

Una vez obtenido el coeficiente de interpretación, se procedió a calcular el grado de correlación más el nivel de significancia, así pues, se podrá llegar al contraste de hipótesis.

Nivel de significancia: $\alpha = 0,05$

Regla de decisión:

Si p - valor < 0.05 se acepta la hipótesis alterna

Si p – valor > 0.05 se rechaza la hipótesis alterna

Prueba de hipótesis general.

Ho: No existe una relación significativa entre el presupuesto por resultados y el gasto público en el Hospital Nacional Guillermo Almenara Irigoyen (EsSalud) en el año 2021.

Ha: Existe una relación significativa entre el presupuesto por resultados y el gasto público en el Hospital Nacional Guillermo Almenara Irigoyen (EsSalud) en el año 2021.

Tabla 14

Coefficiente de relación entre presupuesto por resultados y gasto público

			Correlaciones	
			PRESUPUESTO POR RESULTADOS	GASTO PÚBLICO
Rho de Spearman	PRESUPUESTO POR RESULTADOS	Coeficiente de correlación	1,000	,694**
		Sig. (bilateral)	.	,000
		N	65	65
	GASTO PÚBLICO	Coeficiente de correlación	,694**	1,000
		Sig. (bilateral)	,000	.
		N	65	65

** La correlación es significativa en el nivel 0,01 (bilateral).

Interpretación:

El coeficiente del Rho de Spearman se muestra en un resultado de $r_s = 0.694$ con un nivel significancia bilateral de $p = 0.000$; la cual es menor al 5% (0.05); por lo que se rechaza la hipótesis nula y se acepta la hipótesis alterna. El índice de interpretación del coeficiente hallado indica que existe una correlación positiva moderada entre la variable de presupuesto por resultados y el gasto público en el Hospital Nacional Guillermo Almenara Irigoyen (EsSalud) en el año 2021 a un nivel del 95% de confiabilidad.

5.2.3 Contraste de las hipótesis específicas.

Prueba de hipótesis específica 1.

Ho: No existe una relación significativa entre el presupuesto por resultados y la eficiencia del gasto público en el Hospital Nacional Guillermo Almenara Irigoyen (EsSalud) en el año 2021.

Ha: Existe una relación significativa entre el presupuesto por resultados y la eficiencia del gasto público en el Hospital Nacional Guillermo Almenara Irigoyen (EsSalud) en el año 2021.

Tabla 15

Coefficiente de relación entre la variable presupuesto por resultados y la dimensión eficiencia

			EFICIENCIA	PRESUPUESTO POR RESULTADOS
Rho de Spearman	EFICIENCIA	Coefficiente de correlación	1,000	,653**
		Sig. (bilateral)	.	,000
		N	65	65
	PRESUPUESTO POR RESULTADOS	Coefficiente de correlación	,653**	1,000
		Sig. (bilateral)	,000	.
		N	65	65

** La correlación es significativa en el nivel 0,01 (bilateral).

Interpretación:

El coeficiente del Rho de Spearman se muestra en un resultado de $r_s = 0.653$ con un nivel significancia bilateral de $p = 0.000$; la cual es menor al 5% (0.05); por lo que se rechaza la hipótesis nula y se acepta la hipótesis alterna. El índice de interpretación del coeficiente hallado indica que existe una correlación positiva baja entre el presupuesto por resultados y la eficiencia del gasto público en el Hospital

Nacional Guillermo Almenara Irigoyen (EsSalud) en el año 2021 a un nivel del 95% de confiabilidad.

Prueba de hipótesis específica 2.

Ho: No existe una relación significativa entre el presupuesto por resultados y la eficacia del gasto público en el Hospital Nacional Guillermo Almenara Irigoyen (EsSalud) en el año 2021.

Ha: Existen una relación significativa entre el presupuesto por resultados y la eficacia del gasto público en el Hospital Nacional Guillermo Almenara Irigoyen (EsSalud) en el año 2021.

Tabla 16

Coefficiente de relación entre la variable presupuesto por resultados y la dimensión eficacia

			Correlaciones	
			EFICACIA	PRESUPUESTO POR RESULTADOS
Rho de Spearman	EFICACIA	Coeficiente de correlación	1,000	,685**
		Sig. (bilateral)	.	,000
		N	65	65
	PRESUPUESTO POR RESULTADOS	Coeficiente de correlación	,685**	1,000
		Sig. (bilateral)	,000	.
		N	65	65

** La correlación es significativa en el nivel 0,01 (bilateral).

Interpretación:

El coeficiente del Rho de Spearman se muestra en un resultado de $r_s = 0.685$ con un nivel significancia bilateral de $p = 0.000$; la cual es menor al 5% (0.05); por lo que se rechaza la hipótesis nula y se acepta la hipótesis alterna. El índice de interpretación del coeficiente hallado indica que existe una correlación positiva moderada entre presupuesto por resultados y la eficacia del gasto público en el Hospital

Nacional Guillermo Almenara Irigoyen (EsSalud) en el año 2021 a un nivel del 95% de confiabilidad.

Análisis y Discusión de Resultados

En este trabajo de investigación se tiene como objetivo general determinar la relación que existe entre el presupuesto por resultados y el gasto público en el Hospital Nacional Guillermo Almenara Irigoyen (EsSalud) en el año 2021.

Dentro del marco de la investigación, se tiene acceso a la información y sobre todo a la colaboración y apertura con respecto a los sujetos de estudio. En todos los casos se trabaja a un nivel de confiabilidad del 95% y habiendo realizado las pruebas de normalidad respectivas en relación a ambas variables (presupuesto por resultados y el gasto público); utilizando el estadígrafo de Rho de Spearman cuyos coeficientes permiten determinar la relación existente; también se puede evaluar la Hipótesis Nula y la Hipótesis Alternativa. Se analizó e interpretó la información resultante, la que se detalla a continuación:

En cuanto a la Presupuesto por Resultado se puede observar, que, de los 65 trabajadores sometidos a estudio, el 61.54% manifestó que casi siempre se percibe el presupuesto por resultado; en este aspecto se sugiere mejorar los procesos y establecer semáforos de medición, para poder llevar un mejor registro sobre las mejoras mencionadas.

En cuanto a las dimensiones, se cita a la primera dimensión Eficiencia, en la que se pudo identificar que el 55.38% de las personas sometidas a estudio (65 en total), manifestó que a veces se cumple con la mencionada dimensión; vale decir que aún se hallan ciertas falencias por parte de algunas áreas que comprometen la eficiencia de la institución. Con respecto a la segunda dimensión Eficacia, se encuentra que 49.23% de los sujetos de estudio manifiesta que a veces se cumple con esta dimensión.

Para la segunda variable Gasto Público, se puede evidenciar que el 49.23% manifestó que a veces identifica un buen manejo de esta variable.

En base a los resultados obtenidos se puede verificar la hipótesis general la cual permite sustentar la relación entre el presupuesto por resultados y el gasto público en el Hospital

Nacional Guillermo Almenara Irigoyen (EsSalud) en el año 2021; según lo demostrado en la prueba de correlación bajo el coeficiente Rho de Spearman se puede aceptar la hipótesis alterna (sig. p. = 0.000 < α = 0.05); teniendo una correlación positiva moderada ($r_s=0.694$) con un nivel de confiabilidad del 95%. Según (Preciado L. & Luey E., 2019) en su investigación sobre las modificaciones presupuestales y la ejecución del gasto público, concluye en que el plan operativo institucional influye en el proceso preparatorio para la ejecución del gasto público, obteniendo ($r_s=0.849$) y (sig. p. = 0.000 < α = 0.05); indicando una correlación directa muy alta, por ello, se indica que si el plan operativo se elabora después de la fase de programación, se incide de manera desfavorable en el presupuesto debido a que no se ha determinado de manera específica el gasto.

Para la primera hipótesis específica, se verifica que hay una relación entre el presupuesto por resultados y la eficiencia del gasto público en el Hospital Nacional Guillermo Almenara Irigoyen (EsSalud) en el año 2021; según lo demostrado en la prueba de correlación bajo el coeficiente Rho de Spearman se puede aceptar la hipótesis alterna (sig. p. = 0.000 < α = 0.05); teniendo una correlación positiva baja ($r_s=0.653$) con un nivel de confiabilidad del 95%. (Tanaka, 2011) en su investigación sobre la influencia del presupuesto por resultados en la gestión financiera presupuestal del Ministerio de Salud contrasta la influencia del presupuesto con la eficiencia del gasto público, obteniendo ($r_s=0.757$) y (sig. p. = 0.000 < α = 0.05); indicando que existe una correlación positiva alta y, por lo tanto, se deduce que la eficiencia del gasto puede ser explicada y está vinculada a los procedimientos de las fases presupuestales.

Para la segunda hipótesis específica, se verifica que hay una relación entre el presupuesto por resultados y la eficacia del gasto público en el Hospital Nacional Guillermo Almenara Irigoyen (EsSalud) en el año 2021; según lo demostrado en la prueba de correlación bajo el coeficiente Rho de Spearman se puede aceptar la hipótesis alterna (sig. p. = 0.000 < α

= 0.05); teniendo una correlación positiva moderada ($r_s=0.685$) con un nivel de confiabilidad del 95%. (Tanaka, 2011) en su investigación sobre la influencia del presupuesto por resultados en la gestión financiera presupuestal del Ministerio de Salud contrasta la influencia del presupuesto con la eficacia del gasto público, obteniendo ($r_s=0.818$) y ($\text{sig. p.} = 0.000 < \alpha = 0.05$); indicando que existe una relación alta y, por lo tanto, se deduce que la eficacia del gasto puede ser explicada y está vinculada a los procedimientos de las fases presupuestales.

Conclusiones

1. Existe una relación directa ($r_s=0.694$, $p. = 0.000$) entre el presupuesto por resultados y el gasto público. También se puede verificar que el nivel de correlación es positiva moderada, por ende, se puede deducir que el presupuesto por resultados se encuentra y está afecto a la predisposición del gasto público; en cuanto a sus dimensiones que influyen y generan resultados positivos en base a su desarrollo conjunto.
2. Se haya una relación directa ($r_s=0.653$, $p. = 0.000$) en el presupuesto por resultados y la eficiencia del gasto público en el Hospital Nacional Guillermo Almenara Irigoyen (EsSalud) en el año 2021. También se puede verificar que el nivel de correlación es positiva moderada, en este contexto, se deduce que la eficiencia percibida se encuentra ligada y afecta a la distribución del gasto público.
3. Se deduce una relación directa ($r_s=0.685$, $p. = 0.000$) entre el presupuesto por resultados y la eficacia del gasto público en el Hospital Nacional Guillermo Almenara Irigoyen (EsSalud) en el año 2021. También se puede verificar que el nivel de correlación es positiva moderada, por lo tanto, se deduce que la eficacia percibida está sujeta a la distribución y manejo del gasto público.

Recomendaciones

1. Se sugiere una mejora en los procesos en cuanto a los requerimientos; siendo estos, más acorde a las necesidades de las respectivas áreas y complementarlo con semáforos de control en base a los resultados alcanzados.
2. Para una mejora en cuanto a la buena percepción de la eficiencia, se sugiere un mejor control en cuanto a los entregables y reportes en relación al presupuesto por resultado. Se recomendó conjuntamente cumplir o elaborar un plan operativo institucional en donde la elaboración del mismo implique eficiencia en su proceso de ejecución.
3. En cuanto a la eficacia, se propone una mejor administración en cuanto al manejo de tiempos y recursos; los cuales se verán comparados con los presupuestos por resultados. Asimismo, antes de realizar o aprobar modificaciones en los presupuestos, se debe de verificar que se haya dado la ejecución o elaboración del plan operativo institucional para poder direccionar las actividades y proyectos que puedan quedar como remanentes para lograr cumplir las metas de manera óptima.

Referencias Bibliográficas

- Alfaro, J. (2003). Manual de gestión Municipal. Lima: FECAT.
- Álvarez, A. (2021). Presupuesto público comentado 2021. Perú: Instituto Pacífico S.A.C.
- Andía, W. (2015). Diccionario de administración. Perú: Ediciones Arte y Pluma.
- Andía, W. (2020). Manual de gestión pública (9 ed.). Perú: Ediciones Arte y Pluma.
- Armijo , M., & Espada , M. (2014). Calidad del gasto público y reformas institucionales en América Latina y el Caribe. Serie Macroeconomía del Desarrollo N° 156. Santiago de Chile: CEPAL- Naciones Unidas.
- Ayala, P. (2009). Nuevo Enfoque de la Contabilidad Gubernamental. Lima.
- Chávez, I. (2017). Régimen de presupuesto público explicado. Perú: Gaceta Jurídica. Gómez , M. (2012). Introducción a la metodología de la investigación científica.
- Hair, J., Page, M., & Brunsveld, N. (2020). Essentials of Business Research Methods (4 ed.). EEUU: Routledge.
- Hermoza, M. (2016). Presupuesto por resultados y el gasto público en el gobierno regional y los gobiernos locales de la libertad, periodo 2000-2015. Trujillo: UNT.
- Hernández, R. (2014). Metodología de la investigación. Ciudad de México, México: Mc Graw Hill Education.
- Hernández, R., Fernández, C., & Baptista, P. (2014). Metodología de la Investigación. México DF: McGraw-Hill Education.
- Hualtibamba, V. (2011). El presupuesto por resultados y la percepción de eficiencia del gasto público en los gobiernos locales de la provincia de Ascope. Trujillo: Universidad Nacional de Trujillo.

- Ibáñez, C. (2019). Presupuesto Por Resultados Y Su Influencia En La Eficiencia Del Gasto - Municipalidad Distrital El Porvenir, 2015-2016. Tesis, Universidad César Vallejo, Perú.
- International Budget Partnership (7 ed.). (2020). EEUU: International Budget Partnership.
- Letelier, F. (2016). Efectos del gasto público y de su composición en el crecimiento económico. Tesis, Pontificia Universidad Católica de Chile, Chile.
- Martínez, A. (2015). Manual de los sistemas administrativos del sector público. Perú: Gaceta Jurídica.
- Mena, M. (2004). Sociedad Civil y Presupuesto Participativo. Fondo Editorial del Congreso del Perú.
- Ministerio de Economía y Finanzas. (agosto de 2020). Presupuesto público. Lima, Perú. Obtenido de <https://www.mef.gob.pe/es/presupuesto-publico-sp-18162>
- Morales, M. (2018). Manual de gestión pública. Perú: Grijley.
- Muñoz, F. (2015). Manual práctico de finanzas públicas. Perú: Gaceta Jurídica.
- Murillo, W. (2008). La Investigación Científica.
- Ortega C., A., & García A., H. (2000). Hacienda nacional. Colombia.
- Preciado L., E., & Luey E., Y. (2019). Modificaciones presupuestales y su influencia en la ejecución del gasto público de la Municipalidad Distrital de Papayal. Tumbes.
- Quezada, A. (2019). Ejecución del presupuesto por resultados en DEVIDA, año 2018. Tesis, Universidad César Vallejo, Perú.
- Quiñones, N. (2016). Efectos del gasto público sobre la pobreza monetaria en el Perú: 2004-2012. Tesis, Pontificia Universidad Católica del Perú, Perú.
- Quispe, M. (2017). Influencia del presupuesto por resultados y su incidencia en la gestión del gasto de la municipalidad distrital de Atuncolla, periodos 2013-2014. Puno.

- Salhuana Q, V. (2008). Obras de remediación geotécnica en el proyecto gas de Camisea . Lima.
- Sampieri, R., Collado, C., & Lucio, P. (2003). Metodología de la Investigación. México DF: McGraw-Hill Interamericana de México SA.
- Silva, A. (2017). Plan Estratégico De Gestión Municipal Para Optimizar El Gasto Público Del Foncomun En La Municipalidad Distrital De Baños Del Inca Cajamarca – 2017. Tesis, Universidad César Vallejo, Perú.
- Supe, W. (2018). La política fiscal y sus implicaciones en el crecimiento económico del ecuador en el período 2010-2016. Tesis, Universidad Técnica de Ambato, Ecuador.
- Tanaka, E. (2011). Influencia del Presupuesto por Resultados en la Gestión Financiera Presupuestal del Ministerio de Salud. Lima: UNMSM.
- Tanzi, V. (2000). El papel del Estado y la calidad del sector público.
- USAID/PERU. (2010). Acercándonos al Presupuesto por Resultados.
- Villano, S. (2016). Asignación de gasto público educativo en un modelo macroeconómico OLG. Aplicación al caso de Uruguay. Uruguay: Universidad de la República.
- Viscurra, C. (2015). El gasto público en relación a las funciones fiscales y parafiscales del régimen tributario interno. Tesis, Universidad Andina Simón Bolívar, Ecuador.
- Walpole, Myers, Ávila, B., Arias, & Gómez. (1996).
- Zorrilla, S. (1993). Introducción a la metodología de la investigación. 11ed. México: Aguilar León y Cal.

Anexos

Anexo N° 1: Matriz de Consistencia

PRESUPUESTO POR RESULTADOS Y GASTO PÚBLICO HOSPITAL NACIONAL GUILLERMO ALMENARA IRIGOYEN (ESSALUD) EN EL AÑO 2021

PROBLEMA	OBJETIVOS	HIPÓTESIS	VARIABLE	DIMENSIONES	INDICADORES	METODOLOGIA
<p>Problema General</p> <p>¿Cuál es la relación que existe entre el presupuesto por resultados y gasto público en el Hospital Nacional Guillermo Almenara Irigoyen (EsSalud) en el año 2021?</p>	<p>Objetivo General</p> <p>Establecer la relación que existe entre el presupuesto por resultados y gasto público en el Hospital Nacional Guillermo Almenara Irigoyen (EsSalud) en el año 2021.</p>	<p>Hipótesis General</p> <p>Existe relación significativa entre el presupuesto por resultados y gasto público en el Hospital Nacional Guillermo Almenara Irigoyen (EsSalud) en el año 2021.</p>	<p>V1: Presupuesto por resultados</p>	<p>D1: Dimensión estratégica</p>	<p>Visión y misión</p> <p>Objetivos estratégicos</p> <p>Programas estratégicos</p>	<p>Método de Investigación Método Científico</p> <p>Método Específico Método Hipotético – Deductivo</p> <p>Tipo de investigación Básica</p> <p>Nivel de investigación Relacional</p> <p>Diseño de investigación El diseño es no experimental, transversal.</p>
<p>Problemas Específicos</p> <p>¿Cuál es la relación que existe entre el presupuesto por resultados y la eficiencia del gasto público en el Hospital Nacional Guillermo Almenara Irigoyen (EsSalud) en el año 2021?</p>	<p>Objetivos Específicos</p> <p>Determinar la relación que existe entre el presupuesto por resultados y la eficiencia del gasto público en el Hospital Nacional Guillermo Almenara Irigoyen (EsSalud) en el año 2021</p>	<p>Hipótesis Específicos</p> <p>Existe relación significativa entre el presupuesto por resultados y la eficiencia del gasto público en el Hospital Nacional Guillermo Almenara Irigoyen (EsSalud) en el año 2021.</p> <p>Existe relación significativa entre el presupuesto por</p>		<p>D2: Dimensión técnico presupuestal</p>	<p>Programación</p> <p>Formulación</p> <p>Aprobación</p> <p>Ejecución</p> <p>Evaluación</p>	<p>Esquema</p> <pre> graph LR M --- O1 M --- O2 O1 <--> r O2 </pre> <p>Población La población está conformada por 78 trabajadores administrativos.</p>

<p>¿Cuál es la relación que existe entre el presupuesto por resultados y la eficacia del gasto público en el Hospital Nacional Guillermo Almenara Irigoyen (EsSalud) en el año 2021?</p>	<p>Determinar la relación que existe entre el presupuesto por resultados y la eficacia del gasto público en el Hospital Nacional Guillermo Almenara Irigoyen (EsSalud) en el año 2021</p>	<p>resultados y la eficacia del gasto público en el Hospital Nacional Guillermo Almenara Irigoyen (EsSalud) en el año 2021.</p>	<p>V2: Gasto público</p>	<p>D1: Eficiencia</p>	<p>Sistemas de información Personal capacitado</p>	<p>Muestra Está conformada por 65 trabajadores administrativos</p> <p>Técnicas de recolección de datos La técnica será la encuesta</p> <p>Instrumentos de recolección de datos El instrumento mediante el cual se realizará la recolección de datos será el cuestionario.</p>
<p>D2: Eficacia</p>	<p>Logro de resultados Logro de metas</p>					

Anexo N° 2: Matriz de operacionalización de variables

PRESUPUESTO POR RESULTADOS Y GASTO PÚBLICO HOSPITAL NACIONAL GUILLERMO ALMENARA IRIGOYEN (ESSALUD) EN EL AÑO 2021

VARIABLES	DEFINICIÓN CONCEPTUAL	DEFINICIÓN OPERACIONAL	DIMENSIONES	INDICADORES
<p>VARIABLE 1</p> <p>Presupuesto por Resultados</p>	<p>El presupuesto basado en resultados es un proceso de presupuestación en el que, el presupuesto se formula en torno a un conjunto de objetivos predeterminados y resultados esperados, el resultado esperado demuestra que la demanda de recursos derivada del producto y vinculada al producto es razonable (Álvarez, 2021)</p>	<p>Es el constructo teórico comprendido por la dimensión estratégica y la dimensión técnico presupuestal, que se medirán por un cuestionario por lo cual sería: $PR(V1)=DE(D1)+DTP(D2)$</p>	<p>Dimensión Estratégica</p> <hr/> <p>Dimensión Técnico Presupuestal</p>	<p>Visión y misión</p> <hr/> <p>Objetivos estratégicos</p> <hr/> <p>Programas estratégicos</p> <hr/> <p>Programación</p> <hr/> <p>Formulación</p> <hr/> <p>Aprobación</p> <hr/> <p>Ejecución</p> <hr/> <p>Evaluación</p>
<p>VARIABLE 2</p> <p>Gasto Público</p>	<p>Revisando la doctrina y la legislación, se puede entender que el gasto público incluye una serie de gastos realizados a través de diferentes instituciones públicas del país que son legalizados por el Estado a través de leyes y reglamentos, con el objetivo de satisfacer las necesidades sociales (Muñoz, 2015)</p>	<p>Es el constructo teórico comprendido por la dimensión eficiencia y la dimensión eficacia presupuestal, que se medirán por un cuestionario por lo cual sería: $GP(V2)=DE(D1)+DE(D2)$</p>	<p>Eficiencia</p> <hr/> <p>Eficacia</p>	<p>Sistemas de información</p> <hr/> <p>Personal capacitado</p> <hr/> <p>Infraestructura</p> <hr/> <p>Logro de resultados</p> <hr/> <p>Logro de metas</p>

Anexo N° 3: Matriz de operacionalización del instrumento

PRESUPUESTO POR RESULTADOS Y GASTO PÚBLICO HOSPITAL NACIONAL GUILLERMO ALMENARA IRIGOYEN (ESSALUD) EN EL AÑO 2021

VARIABLES	DIMENSIONES	INDICADORES	ITEM	ESCALA DE MEDICIÓN	INSTRUMENTO
PRESUPUESTO POR RESULTADOS	Dimensión estratégica	Visión y misión	1, 2, 3, 4, 5, 6, 7, 8, 9, 10	Ordinal <ul style="list-style-type: none"> • Nunca • Casi nunca • A veces • Casi siempre • Siempre 	Cuestionario
		Objetivos estratégicos			
		Programas estratégicos			
	Dimensión técnico presupuestal	Programación	11, 12, 13, 14, 15, 16, 17, 18, 19, 20, 21, 22, 23, 24, 25, 26, 27, 28, 29, 30		
		Formulación			
		Aprobación			
		Ejecución			
Evaluación					
GASTO PÚBLICO	Eficiencia	Sistemas de información	1, 2, 3, 4, 5, 6, 7, 8, 9		
		Personal capacitado			
		Infraestructura			
	Eficacia	Logro de resultados	10, 11, 12, 13, 14, 15		
		Logro de metas			

Anexo N° 4: Instrumento de Investigación

INSTRUMENTO PARA MEDIR LA VARIABLE PRESUPUESTO POR RESULTADOS

Empresa: Hospital Nacional Guillermo Almenara Irigoyen (EsSalud)

El objetivo de este cuestionario es medir la frecuencia de la implementación del presupuesto por resultados. Se pide responder el total de los ítems.

Indicación: En las afirmaciones siguientes califique cada situación del 1 al 5. Marque con "X" la alternativa seleccionada:

Nunca	Casi nunca	A veces	Casi siempre	Siempre
1	2	3	4	5

N°	PREGUNTA	1	2	3	4	5
DIMENSIÓN ESTRATÉGICA						
1	A nivel institucional están definidas visión y misión en el marco del plan estratégico					
2	Los objetivos estratégicos generales están asociados a los programas estratégicos					
3	Se establecen los indicadores de medición para cada objeto específico por programa					
4	Los indicadores de evaluación se establecen por dimensiones de acuerdo al programa estratégico					
5	Están definidos los programas estratégicos según el pliego correspondiente					
6	Se diagnostica e identifica el problema central de los programas estratégicos					
7	Se identifican las causas directas e indirectas del problema central de manera jerarquizada					
8	Se construye el árbol de los efectos para seleccionar y sustentar los efectos más relevantes en los programas estratégicos					
9	De los resultados intermedios y finales por programa estratégico se evalúan los impactos					
10	Se interpretan los resultados y elabora el informe final de evaluación por programa estratégico					
DIMENSIÓN PRESUPUESTAL						
11	Se determinan los programas estratégicos					
12	Se aplican los procedimientos señalados en la dimensión estratégica					
13	Se define la escala de prioridades en los objetivos estratégicos					

14	Se estiman los ingresos y la demanda global de gastos para asignar créditos presupuestarios a los programas estratégicos					
15	Se define la estructura de financiamiento del programa estratégico					
16	Se define la estructura de los programas estratégicos					
17	Se define la estructura funcional					
18	Se definen las metas presupuestarias					
19	Se determinan los indicadores de medición de los programas estratégicos					
20	Se consignan las cadenas de gastos (créditos presupuestarios) y sus fuentes de financiamiento					
21	Se realiza la programación mensual de ingresos y gastos					
22	Se realiza la programación trimestral de gastos formulados por la entidad en base a la asignación trimestral					
23	Se aprueba el calendario de compromisos					
24	Se realiza el control anterior y concurrente de la ejecución de gastos					
25	Se evalúan los resultados de los indicadores desde el ámbito de medición de insumos, productos, resultados intermedios, resultados finales					
26	Se evalúan los resultados desde la dimensión del desempeño					
27	Se evalúa la eficacia del ingreso					
28	Se evalúa la eficacia del gasto					
29	Se evalúa la eficiencia financiera en su conjunto					
30	Se evalúa el impacto					

¡MUCHAS GRACIAS!

INSTRUMENTO PARA MEDIR LA VARIABLE GASTO PÚBLICO

Empresa: Hospital Nacional Guillermo Almenara Irigoyen (EsSalud)

El objetivo de este cuestionario es medir la frecuencia de la eficiencia y eficacia del gasto público. Se pide responder el total de los ítems.

Indicación: En las afirmaciones siguientes califique cada situación del 1 al 5. Marque con "X" la alternativa seleccionada:

Nunca	Casi nunca	A veces	Casi siempre	Siempre
1	2	3	4	5

N°	PREGUNTA	1	2	3	4	5
EFICIENCIA						
1	La descripción de los cargos del personal administrativo a nivel institucional está bien definida					
2	Se implementan políticas y procedimientos claros para la eficiencia de gasto público a nivel institucional					
3	El diseño de la estructura organizacional es la más adecuada para la eficiencia de la gestión					
4	En la institución se tienen adecuados medios de comunicación como soporte de la buena gestión					
5	La gestión a nivel institucional se basa en algún tipo de liderazgo para lograr la eficiencia del personal administrativo					
6	El proceso gerencial a través de la estructura organizacional incide en la información eficiente					
7	A nivel institucional se realizan reuniones frecuentes con los miembros de su equipo					
8	En la institución el personal administrativo cumple con sus funciones y responsabilidades					
9	La infraestructura física de la institución se encuentra en óptimas condiciones					
EFICACIA						
10	El puesto que usted ocupa está en relación a su formación profesional, el cual permita enfocarse en los logros institucionales					
11	En la institución se desarrollan los trabajos en equipo como soporte para alcanzar los objetivos de la institución					
12	La remuneración que percibe le permite mejorar su calidad de vida					
13	Se aceptan sugerencias con respecto al trabajo que desempeña					

14	La estructura organizacional permite que las metas y objetivos a nivel institucional se cumplan					
15	Las interacciones entre el personal administrativo son aceptables					

¡MUCHAS GRACIAS!

Anexo N° 5: Confiabilidad de los Instrumentos

Variable 1: Presupuesto por Resultado

Prueba piloto: 20

Ítems: 30

Estadísticas de fiabilidad

Alfa de Cronbach N de elementos

,898 30

Estadísticas de total de elemento

	Media de escala si el elemento se ha suprimido	Varianza de escala si el elemento se ha suprimido	Correlación total de elementos corregida	Alfa de Cronbach si el elemento se ha suprimido
Pregunta1	61,20	72,800	,538	,896
Pregunta2	60,10	73,568	,927	,881
Pregunta3	60,80	76,589	,454	,897
Pregunta4	60,10	73,568	,927	,881
Pregunta5	60,10	73,568	,927	,881
Pregunta6	60,80	79,747	,567	,893
Pregunta7	60,50	73,737	,601	,891
Pregunta8	59,90	87,042	-,061	,912
Pregunta9	59,20	84,379	,417	,898
Pregunta10	60,10	73,568	,927	,881
Pregunta11	60,10	77,147	,813	,887
Pregunta12	60,80	70,063	,820	,882
Pregunta13	60,10	73,568	,927	,881
Pregunta14	60,80	76,589	,454	,897
Pregunta15	60,10	73,568	,927	,881
Pregunta16	60,10	73,568	,927	,881
Pregunta17	60,80	79,747	,567	,893
Pregunta18	60,50	73,737	,601	,891
Pregunta19	59,90	87,042	-,061	,912
Pregunta20	59,20	84,379	,417	,898
Pregunta21	60,10	73,568	,927	,881
Pregunta22	60,10	77,147	,813	,887
Pregunta23	60,80	70,063	,820	,882
Pregunta24	60,10	77,147	,813	,887
Pregunta25	59,90	87,042	-,061	,912
Pregunta26	59,20	84,379	,417	,898
Pregunta27	60,10	73,568	,927	,881

Pregunta28	60,10	77,147	,813	,887
Pregunta29	60,80	70,063	,820	,882
Pregunta30	60,10	77,147	,813	,887

Variable 2: Gasto Público

Prueba piloto: 20

Ítems: 15

Estadísticas de fiabilidad	
Alfa de Cronbach	N de elementos
,924	15

Estadísticas de total de elemento				
	Media de escala si el elemento se ha suprimido	Varianza de escala si el elemento se ha suprimido	Correlación total de elementos corregida	Alfa de Cronbach si el elemento se ha suprimido
P1	48,90	78,621	,774	,915
P2	48,70	78,958	,771	,915
P3	49,00	82,737	,719	,917
P4	48,90	76,095	,767	,915
P5	49,30	81,063	,805	,915
P6	49,00	78,737	,870	,912
P7	49,20	73,221	,879	,911
P8	48,50	81,105	,802	,915
P9	48,70	92,221	,189	,928
P10	49,10	86,200	,616	,921
P11	48,90	85,147	,464	,924
P12	49,40	85,095	,721	,918
P13	48,90	76,095	,767	,915
P14	49,30	81,063	,805	,915
P15	48,70	78,958	,771	,915

Data Variable 2: Gasto Público

DIMENSIONES SUJETOS/ITEMS	EFICIENCIA										EFICACIA							TOTAL
	31	32	33	34	35	36	37	38	39	TOTAL	40	41	42	43	44	45	TOTAL	
01	5	5	5	5	5	5	5	5	5	5	5	5	5	5	5	5	5	5
02	3	2	3	3	3	2	2	4	2	3	3	2	2	3	4	3	3	
03	4	4	3	5	3	1	3	3	3	3	4	3	2	3	2	1	3	
04	3	2	3	3	2	3	2	3	3	3	3	2	4	3	3	4	3	
05	2	2	3	2	3	2	3	4	2	3	2	2	4	3	3	3	3	
06	3	4	3	4	3	4	4	3	3	3	5	3	3	2	3	4	3	
07	4	4	4	4	5	4	3	4	3	4	4	4	3	3	4	4	4	
08	4	4	5	5	5	4	5	4	5	5	5	5	5	3	4	5	5	
09	5	3	4	3	2	3	2	4	3	3	4	3	3	4	3	3	3	
10	5	5	4	5	5	5	4	5	4	5	5	4	5	4	4	5	5	
11	4	3	3	3	2	3	3	3	3	3	3	3	2	3	4	4	3	
12	3	5	5	5	3	4	3	4	3	4	3	3	3	4	4	4	4	
13	4	4	3	3	4	3	3	4	3	3	4	4	3	3	4	4	4	
14	4	4	4	5	5	4	4	5	4	4	4	5	2	4	4	4	4	
15	5	4	4	4	5	3	5	3	5	5	4	5	4	4	4	3	4	
16	4	4	4	3	3	4	5	5	5	4	5	5	5	4	4	5	5	
17	5	5	4	4	4	5	4	5	5	5	5	5	5	4	5	5	5	
18	5	5	5	5	5	5	5	5	5	5	5	5	5	5	5	5	5	
19	3	2	3	3	3	2	2	4	2	3	3	2	2	2	3	4	3	
20	4	4	3	5	3	1	3	3	3	3	4	3	2	3	2	1	3	
21	3	2	3	3	2	3	2	3	3	3	3	3	2	4	3	4	3	
22	2	2	3	2	3	2	3	4	2	3	2	2	4	3	3	3	3	
23	3	4	3	4	3	4	4	3	3	3	5	3	3	2	3	4	3	
24	4	4	4	4	5	4	3	4	3	4	4	4	3	3	4	4	4	
25	4	4	5	5	5	4	5	4	5	5	5	5	5	3	4	5	5	
26	5	3	4	3	2	3	2	4	3	3	4	3	3	4	3	3	3	
27	5	5	4	5	5	5	4	5	4	5	5	4	5	4	4	5	5	
28	4	3	3	3	2	3	3	3	3	3	3	3	2	3	4	4	3	
29	3	5	5	5	3	4	3	4	3	4	3	3	3	4	4	4	4	
30	4	4	3	3	4	3	3	4	3	3	4	4	3	3	4	4	4	
31	5	5	5	5	5	5	5	5	5	5	5	5	5	5	5	5	5	
32	3	2	3	3	3	2	2	4	2	3	3	2	2	2	3	4	3	
33	4	4	3	5	3	1	3	3	3	3	4	3	2	3	2	1	3	
34	3	2	3	3	2	3	2	3	3	3	3	2	4	3	3	4	3	
35	2	2	3	2	3	2	3	4	2	3	2	2	4	3	3	3	3	
36	3	4	3	4	3	4	4	3	3	3	5	3	3	2	3	4	3	
37	4	4	4	4	5	4	3	4	3	4	4	4	3	3	4	4	4	
38	4	4	5	5	5	4	5	4	5	5	5	5	5	3	4	5	5	
39	5	3	4	3	2	3	2	4	3	3	4	3	3	4	3	3	3	
40	5	5	4	5	5	5	4	5	4	5	5	4	5	4	4	5	5	
41	4	3	3	3	2	3	3	3	3	3	3	3	2	3	4	4	3	
42	3	5	5	5	3	4	3	4	3	4	3	3	3	4	4	4	4	
43	4	4	3	3	4	3	3	4	3	3	4	4	3	3	4	4	4	
44	4	4	4	5	5	4	4	5	4	4	4	5	2	4	4	4	4	
45	5	4	4	4	3	5	3	5	5	4	5	4	4	4	3	4	4	
46	4	4	4	3	3	4	5	5	5	4	5	5	5	4	4	5	5	
47	5	5	4	4	4	5	4	5	5	5	5	5	5	4	5	5	5	
48	5	5	5	5	5	5	5	5	5	5	5	5	5	5	5	5	5	
49	3	2	3	3	3	2	2	4	2	3	3	2	2	2	3	4	3	
50	4	4	3	5	3	1	3	3	3	3	4	3	2	3	2	1	3	
51	3	2	3	3	2	3	2	3	3	3	3	2	4	3	3	4	3	
52	2	2	3	2	3	2	3	4	2	3	2	2	4	3	3	3	3	
53	3	4	3	4	3	4	4	3	3	3	5	3	3	2	3	4	3	
54	4	4	4	4	5	4	3	4	3	4	4	4	3	3	4	4	4	
55	4	4	5	5	5	4	5	4	5	5	5	5	5	3	4	5	5	
56	5	3	4	3	2	3	2	4	3	3	4	3	3	4	3	3	3	
57	5	5	4	5	5	5	4	5	4	5	5	4	5	4	4	5	5	
58	4	3	3	3	2	3	3	3	3	3	3	3	2	3	4	4	3	
59	3	5	5	5	3	4	3	4	3	4	3	3	3	4	4	4	4	
60	4	4	3	3	4	3	3	4	3	3	4	4	3	3	4	4	4	
61	5	5	5	5	5	5	5	5	5	5	5	5	5	5	5	5	5	
62	3	2	3	3	3	2	2	4	2	3	3	2	2	2	3	4	3	
63	4	4	3	5	3	1	3	3	3	3	4	3	2	3	2	1	3	
64	3	2	3	3	2	3	2	3	3	3	3	2	4	3	3	4	3	
65	2	2	3	2	3	2	3	4	2	3	2	2	4	3	3	3	3	

Anexo N° 7 Consentimiento Informado de Participación en Investigación

Anexo N° 8 Consentimiento informado.

CONSENTIMIENTO INFORMADO

Yo, Keler A. Chagua Tucto, identificado con Documento Nacional de Identidad N° 10358268, con domicilio en Av. Antunez de Mayolo #1359 autorizo que sea utilizada la información que brinde en el cuestionario de preguntas (encuesta) junto con el registro fotográfico para fines de investigación.

Que he sido informado(a), que la información aportada durante el proceso de la investigación, está sujeta a secreto profesional y que, por lo tanto, no puede ser divulgada a terceras personas sin mi consentimiento expreso, y será utilizada únicamente con el único fin de investigación.

Finalmente, afirmo que me han explicado y aclarado todas las dudas.

En constancia, firmo autorizando el presente consentimiento informado

.....
Ing. KÉLER A. CHAGUA TUCTO
Jefe de Oficina de Asesoramiento
y Control Patrimonial
RED PRESTACIONAL ALMENARA
ESSALUD

Firma



PERU

Ministerio
de Economía y Finanzas

Organismo Supervisor
de las Contrataciones
del Estado

EL ORGANISMO SUPERVISOR DE LAS CONTRATACIONES DEL ESTADO - OSCE

Obraga la presente Constancia de Profesional o Técnico CERTIFICADO del Órgano Encargado de las Contrataciones - OEC de la Entidad

al Sr(a):

KELER ADELFO CHAGUA TUCTO

Sus datos integran la base de búsqueda de Profesional o Técnico Certificado por OSCE administrada por el OSCE.

Esta certificación tiene vigencia desde el 15/09/2022 hasta el 14/09/2024

DNI 100362068

NIVEL INTERMEDIO

Lima, 15 de septiembre de 2022

Subdirección de Desarrollo de Capacidades

Dirección Técnica Normativa

Anexo N° 8: Galería de fotos

