

UNIVERSIDAD PERUANA LOS ANDES
FACULTAD DE CIENCIAS DE LA SALUD
ESCUELA PROFESIONAL DE OBSTETRICIA



TESIS

**FACTORES SOCIALES INFLUYENTES EN LA
CONDUCTA SEXUAL DE LAS GESTANTES EN
EL CENTRO DE SALUD DE CHILCA – 2023**

PARA OPTAR: El Título Profesional de Obstetra

AUTORES: BACH. Torres Elescano Yoveli Nicol

BACH. Vilcahuaman Napaico Yanil

ASESOR: MG. Huatuco Mateo Wilfredo

LÍNEA DE INVESTIGACIÓN: Salud Y Gestión En Salud

FECHA DE INICIO Y CULMINACIÓN: 01/10/2023 – 31/12/2023

HUANCAYO – PERÚ - 2024

DEDICATORIA

Está dedicado con gratitud y amor a nuestras madres, por motivarnos a seguir adelante y por su apoyo incondicional en nuestras metas profesionales.

Las autoras

AGRADECIMIENTO

Agradezco a Dios por habernos acompañado a lo largo de nuestra carrera universitaria, por darnos la sabiduría, fortaleza para seguir cumpliendo nuestras metas. A nuestras madres por habernos brindado su apoyo incondicional para poder cumplir nuestras metas profesionales.

A nuestro asesor Mg. Huatuco Mateo Wilfredo Alcides, por su dedicación, tiempo y aliento constante para poder concluir con nuestro objetivo anhelado.

Nicol y Yanil

CONSTANCIA DE SIMILITUD

N° 00239-FCS-2024

La Oficina de Propiedad Intelectual y Publicaciones, hace constar mediante la presente, que la **Tesis** Titulada:

FACTORES SOCIALES INFLUYENTES EN LA CONDUCTA SEXUAL DE LAS GESTANTES EN EL CENTRO DE SALUD DE CHILCA – 2023

Con la siguiente información:

Con autor(es) : **BACH. TORRES ELESCANO YOVELI NICOL**
BACH. VILCAHUAMAN NAPAICO YANIL

Facultad : **CIENCIAS DE LA SALUD**

Escuela profesional : **OBSTETRICIA**

Asesora : **MG. NILTON DAVID VILCHEZ GALARZA**

Fue analizado con fecha **17/07/2024** con **124 pág.**, en el Software de Prevención de Plagio (Turnitin), y con la siguiente configuración:

Excluye Bibliografía.

Excluye Citas.

Excluye Cadenas hasta 20 palabras.

Otro criterio (especificar)


El documento presenta un porcentaje de similitud de **22 %**.

En tal sentido, de acuerdo a los criterios de porcentajes establecidos en el artículo N° 15 del Reglamento de Uso de Software de Prevención de Plagio Versión 2.0. Se declara, que el trabajo de investigación: **Si contiene un porcentaje aceptable de similitud.**

Observaciones:

En señal de conformidad y verificación se firma y sella la presente constancia.

Huancayo, 17 de julio de 2024.



MTRA. LIZET DORIELA MANTARI MINCAMI
JEFA

Oficina de Propiedad Intelectual y Publicaciones

INTRODUCCIÓN

La tesis titulada: “Factores sociales influyentes en la conducta sexual de las gestantes en el Centro de Salud de Chilca - 2023”. Tiene la finalidad de determinar los factores sociales influyentes en la conducta sexual de las gestantes, para los cuales se realizó un estudio con metodología, el método científico, analítico y observacional.

Conforme la organización mundial de la salud (OMS), la sexualidad humana se determina como: “Un aspecto central del ser humano que está presente durante toda la vida. La sexualidad está influida por la interacción de factores biológicos, psicológicos, sociales, económicos, políticos, culturales, éticos, legales, históricos, religiosos y espirituales.” ⁽¹⁾ La conducta sexual durante el embarazo constituye un aspecto importante dentro de la vida de la mujer y es determinante para fortalecer la unión de la pareja; en países latinoamericanos se observa que la sexualidad todavía se encuentra rodeada de prejuicios, los cuales generalmente son originados por la falta de una adecuada educación sexual. Donde los factores sociales afectan significativamente la conducta sexual durante la gestación ya que aun estando en el siglo XXI aún el tema de sexualidad durante la gestación no es hablado con libertad en las familias, generando así diferentes tabús sobre la sexualidad durante la gestación ocasionando que los mismos dejen de lado sus prácticas sexuales. ⁽²⁾ Se detallo de la siguiente manera:

Capítulo I: Planteamiento del problema que está constituida por: descripción de la realidad problemática, delimitación del problema, formulación del problema, problema general, problema específico, justificación social, teórica y metodológica, objetivos general y específico.

Capítulo II: Marco Teórico constituida por: Antecedentes (internacionales y nacionales), bases teóricas o científicas, marco conceptual de las variables y dimensiones.

Capítulo III: Hipótesis conformado por: Hipótesis general, variables (definición conceptual y operacional).

Capítulo IV: Metodología conformado por: Método de investigación, tipo de investigación, nivel de investigación, diseño de la investigación, población y muestra, técnicas e instrumentos de recolección de datos, técnicas de procesamiento y análisis de datos.

Capítulo V: Resultados conformado por: Descripción de resultados, contrastación de hipótesis, así como también análisis y discusión de resultados, conclusiones, recomendaciones, referencias bibliográficas y anexos.

ÍNDICE

	Pág.
DEDICATORIA.....	II
AGRADECIMIENTO.....	III
INTRODUCCIÓN.....	V
ÍNDICE.....	VII
INDICE DE TABLAS.....	X
ÍNDICE DE FIGURAS.....	XI
RESUMEN.....	XII
ABSTRACT.....	XIII
CAPITULO I.....	14
DETERMINACIÓN DEL PROBLEMA.....	14
1.1. Descripción del problema.....	14
1.2. Delimitación del problema.....	15
1.3. Formulación del problema.....	15
1.3.1. Problema general.....	15
1.3.2. Problema específico.....	16
1.4. Justificación.....	16
1.4.1. Social.....	16
1.4.2. Teórica.....	16
1.4.3. Metodológica.....	17
1.5. Objetivos.....	17
1.5.1. Objetivo general.....	17

1.5.2. Objetivos específicos.....	17
CAPITULO II.....	18
MARCO TEÓRICO.....	18
2.1. Antecedentes.....	18
2.2. Bases teóricas.....	21
2.3. Marco conceptual.....	25
CAPITULO III.....	27
HIPÓTESIS.....	27
3.1. Hipótesis general.....	27
3.2. Hipótesis específica.....	27
3.3. Variables.....	27
CAPITULO IV.....	30
METODOLOGÍA.....	30
4.1. Método de investigación.....	30
4.2. Tipo de investigación.....	30
4.3. Nivel de investigación.....	30
4.4. Diseño de la investigación.....	31
4.5. Población y muestra.....	31
4.6. Técnicas e instrumentos de recolección de datos.....	32
4.7. Técnicas de procesamiento y análisis de datos.....	33
4.8. Aspectos éticos de la investigación.....	33

CAPITULO V.....	35
RESULTADOS.....	35
5.1. Descripción de resultados.....	35
5.2. Contratación de hipótesis.....	91
ANÁLISIS Y DISCUSIÓN DE RESULTADOS.....	95
CONCLUSIÓN.....	98
RECOMENDACIONES.....	99
REFERENCIAS BIBLIOGRAFICAS.....	100
ANEXOS.....	105
MATRIZ DE CONSISTENCIA.....	105
CONFIABILIDAD VALIDACIÓN DEL INSTRUMENTO.....	113
CONSENTIMIENTO INFORMADO.....	117

ÍNDICE DE TABLAS

	Pág.
Tabla 1: Edad cronológica e iniciativa de relaciones sexuales.....	34
Tabla 2: Edad cronológica y frecuencia ^{VIII} iones sexuales.....	36
Tabla 3: Edad cronológica y deseo de relaciones sexuales.....	38
Tabla 4: Edad cronológica y satisfacción sexual.....	40
Tabla 5: Edad cronológica y molestias durante las relaciones sexuales.....	42
Tabla 6: Edad cronológica y variaciones de relaciones sexuales.....	44
Tabla 7: Edad cronológica y posición de relaciones sexuales.....	46
Tabla 8: Grado de instrucción e iniciativa de relaciones sexuales.....	48
Tabla 9: Grado de instrucción y frecuencia de relaciones sexuales.....	50
Tabla 10: Grado de instrucción y deseo de relaciones sexuales.....	52
Tabla 11: Grado de instrucción y satisfacción sexual.....	54
Tabla 12: Grado de instrucción y molestias durante las relaciones sexuales.....	56
Tabla 13: Grado de instrucción y variaciones de relaciones sexuales.....	58
Tabla 14: Grado de instrucción y posición de relaciones.....	60
Tabla 15: Estado civil e iniciativa de relaciones sexuales.....	62
Tabla 16: Estado civil y frecuencia de relaciones sexuales.....	64
Tabla 17: Estado civil y deseo de relaciones sexuales.....	66
Tabla 18: Estado civil y satisfacción sexual.....	68
Tabla 19: Estado civil y molestias durante las relaciones sexuales.....	70
Tabla 20: Estado civil y variaciones de relaciones sexuales.....	72
Tabla 21: Estado civil y posición de relaciones sexuales.....	74
Tabla 22: Religión e iniciativa de relaciones sexuales.....	76
Tabla 23: Religión y frecuencia de relaciones sexuales.....	78
Tabla 24: Religión y deseo de relaciones sexuales.....	80
Tabla 25: Religión y satisfacción sexual.....	82
Tabla 26: Religión y molestias durante las relaciones sexuales.....	84
Tabla 27: Religión y variaciones de relaciones sexuales.....	86
Tabla 28: Religión y posición de relaciones.....	88

ÍNDICE DE FIGURAS

	Pág.
Gráfico 1: Edad cronológica e iniciativa de relaciones sexuales.....	35
Gráfico 2: Edad cronológica y frecuencia de relaciones sexuales.....	37
Gráfico 3: Edad cronológica y deseo de relaciones sexuales.....	39
Gráfico 4: Edad cronológica y satisfacción sexual.....	41
Gráfico 5: Edad cronológica y molestias durante las relaciones sexuales.....	43
Gráfico 6: Edad cronológica y variaciones de relaciones sexuales.....	45
Gráfico 7: Edad cronológica y posición de relaciones sexuales.....	47
Gráfico 8: Grado de instrucción e iniciativa de relaciones sexuales.....	49
Gráfico 9: Grado de instrucción y frecuencia de relaciones sexuales.....	51
Gráfico 10: Grado de instrucción y deseo de relaciones sexuales.....	53
Gráfico 11: Grado de instrucción y satisfacción sexual.....	55
Gráfico 12: Grado de instrucción y molestias durante las relaciones sexuales.....	57
Gráfico 13: Grado de instrucción y variaciones de relaciones sexuales.....	59
Gráfico 14: Grado de instrucción y posición de relaciones.....	61
Gráfico 15: Estado civil e iniciativa de relaciones sexuales.....	63
Gráfico 16: Estado civil y frecuencia de relaciones sexuales.....	65
Gráfico 17: Estado civil y deseo de relaciones sexuales.....	67
Gráfico 18: Estado civil y satisfacción sexual.....	69
Gráfico 19: Estado civil y molestias durante las relaciones sexuales.....	71
Gráfico 20: Estado civil y variaciones de relaciones sexuales.....	73
Gráfico 21: Estado civil y posición de relaciones sexuales.....	75
Gráfico 22: Religión e iniciativa de relaciones sexuales.....	77
Gráfico 23: Religión y frecuencia de relaciones sexuales.....	79
Gráfico 24: Religión y deseo de relaciones sexuales.....	81
Gráfico 25: Religión y satisfacción sexual.....	83
Gráfico 26: Religión y molestias durante las relaciones sexuales.....	85
Gráfico 27: Religión y variaciones de relaciones sexuales.....	87
Gráfico 28: Religión y posición de relaciones.....	89

RESUMEN

La conducta sexual durante el embarazo constituye un aspecto significativo dentro de la vida de la mujer, se observó que en países latinoamericanos la sexualidad durante la gestación se encuentra rodeada de muchos tabúes por los diversos factores que intervienen en su conducta sexual, por tal motivo este estudio tuvo como **objetivo**, determinar qué factores sociales son influyentes en la conducta sexual de las gestantes que acuden al Centro de Salud de Chilca - 2023; para los cuales se realizó un estudio con **metodología**, el método científico, analítico, observacional. La investigación fue de tipo básica, prospectiva, transversal, de nivel correlacional. El tamaño de la muestra estuvo conformado por 150 gestantes que cumplieron con los criterios de inclusión y exclusión. Los resultados de nuestra investigación demostraron, que los factores sociales afectan en su actividad sexual de las gestantes: mayores de 33 años con un (13,3%), con grado de instrucción básica primaria/secundaria con un (28,0%), con estado civil solteras/separadas con un (4,6%), y con una religión evangélica en un (19,3%). **En conclusión**, queda demostrado que la conducta sexual durante la gestación se ve influenciada por los factores sociales: edad cronológica, grado de instrucción, estado civil y religión en las gestantes que acuden al Centro de Salud de Chilca-2023, se recomienda, incentivar a las Obstetras del Centro de Salud de Chilca brindar una atención integral de las gestantes en educación sexual durante el embarazo.

PALABRAS CLAVES: Factores sociales, Conducta sexual, Gestantes

ABSTRACT

Sexual behavior during pregnancy constitutes a significant aspect in a woman's life. It was observed that in Latin American countries, sexuality during pregnancy is surrounded by many taboos due to the various factors that intervene in sexual behavior. For this reason, this The objective of the study was to determine which social factors are influential in the sexual behavior of pregnant women who attend the Chilca Health Center - 2023; for which a study was carried out with methodology, the scientific, analytical, observational method. The research was basic, prospective, transversal, correlational level. The sample size consisted of 150 pregnant women who met the inclusion and exclusion criteria. The results of our research demonstrated that social factors affect the sexual activity of pregnant women: over 33 years of age with a (13.3%), with a degree of primary/secondary basic education with a (28.0%), with single/separated marital status (4.6%), and with an evangelical religion (19.3%). In conclusion, it is demonstrated that sexual behavior during pregnancy is influenced by social factors: chronological age, level of education, marital status and religion in pregnant women who attend the Chilca-2023 Health Center, it is recommended to encourage The Obstetricians of the Chilca Health Center provide comprehensive care for pregnant women in sexual education during pregnancy.

KEYWORDS: Social factors, Sexual behavior, Pregnant women

CAPITULO I

DETERMINACIÓN DEL PROBLEMA

1.1. Descripción del problema

Hoy en día la conducta sexual durante el embarazo constituye un aspecto importante dentro de la vida de la mujer y es determinante para fortalecer la unión de la pareja; en países latinoamericanos se observa que la sexualidad todavía se encuentra rodeadas de prejuicios, los cuales generalmente son originados por la falta de una adecuada educación sexual. Donde los factores sociales se ven influenciada en la conducta sexual durante la gestación ya que aun estando en el siglo XXI aún el tema de sexualidad durante la gestación no es hablado con libertad en las familias, ocasionando que los mismos dejen de lado sus prácticas sexuales. ⁽²⁾

Según el artículo titulado “Prácticas sexuales en gestantes peruanas” de la revista peruana de investigación materno perinatal, menciona que el 69,1% se encontraba entre los 20 a 34 años, 40,9% tenía un nivel educativo secundario, 63,6% era conviviente y 50,9% se encontraba en el tercer trimestre del embarazo. Al primer trimestre el 100% indicó tener relaciones sexuales la mayoría de las veces, para el segundo trimestre llegó a 59,2% y para el tercero a 58,9%. Con respecto a la vida sexual en general, identifico que un 47,3% consideró que su vida sexual durante el embarazo fue regular, y un 32,7% indicó que fue buena. ⁽⁴⁾ Desde el punto de vista Balestena J, Fernández B, Sanabria J. refiere que, las funciones sexuales no se ven alteradas en todas las mujeres durante el periodo de gestación ya que algunas gestantes durante este período llegan a tener un mayor goce sexual y otras experimenta una disminución del deseo sexual por diversos factores. ⁽⁵⁾

Durante nuestras prácticas de formación profesional en el Centro de Salud de Chilca se observó que varias gestantes tenían desconocimiento sobre su conducta sexual durante la gestación ya que no saben cómo expresar sus dudas sobre este tema ya que en nuestra

sociedad es difícil hablar estos temas con libertad por los diversos factores sociales como: la religión, la edad, el nivel de educación, el estado civil, influyendo directamente en la relación de la pareja ya que al no proporcionar una educación sexual adecuada durante el embarazo dejan de lado su actividad sexual.

El presente trabajo tiene la finalidad de investigar los factores sociales influyentes en la conducta sexual de las gestantes en el Centro de Salud de Chilca - 2023. A fin de que los resultados ayuden a las gestantes a disipar sus dudas sobre la sexualidad, para poder vivir una vida sexual plena durante esta linda etapa.

1.2. Delimitación del problema

Nuestra investigación fue realizada en el Centro de Salud de Chilca – 2023, que es un establecimiento de salud de nivel I – 4, ubicado en la provincia de Huancayo en el departamento de Junín, con el tema factores sociales influyentes en la conducta sexual de las gestantes, debido a que las gestantes presentan cambios en su sexualidad psicosocial, anatómicos y fisiológicos que afectan su conducta sexual alterando su frecuencia coital, disminuyendo o aumentando su deseo sexual y la satisfacción sexual, aspectos que suelen afectar su relación con su pareja.

1.3. Formulación del problema

1.3.1. Problema general

¿Qué factores sociales influyen en la conducta sexual de las gestantes que acuden al Centro de Salud de Chilca - 2023?

1.3.2. Problema específico

- ¿Cómo la edad cronológica influye en la conducta sexual de las gestantes según trimestre de gestación que acuden al Centro de Salud de Chilca - 2023?
- ¿Cómo el grado de instrucción influye en la conducta sexual de las gestantes según trimestre de gestación que acuden al Centro de Salud de Chilca - 2023?

- ¿Cómo el estado civil influye en la conducta sexual de las gestantes según trimestre de gestación que acuden al Centro de Salud de Chilca - 2023?
- ¿Cómo la religión influye en la conducta sexual de las gestantes según trimestre de gestación que acuden al Centro de Salud de Chilca - 2023?

1.4. Justificación

1.4.1. Social

Con esta investigación se pretendió identificar qué factores sociales afectan la conducta sexual durante esta etapa, para poder resolver las incógnitas sobre las relaciones sexuales en la gestación, logrando así ser de utilidad para las gestantes y las obstetras, ya que teniendo un mejor enfoque va a brindar una adecuada y detallada consejería sobre prácticas sexuales en el embarazo, en vista que durante la gestación surgen diferentes cambios anatómicos, fisiológicos y en su sexualidad psicosocial, que pudo influir en su conducta sexual.

1.4.2. Teórica

Conforme la organización mundial de la salud (OMS), la sexualidad humana se determina como: “Un aspecto central del ser humano que está presente durante toda la vida, donde la sexualidad está influenciada por la interacción de factores biológicos, psicológicos, sociales, sexuales, económicos, políticos, culturales, éticos, legales, históricos, religiosos y espirituales.” ⁽¹⁾. Basado en ello, otros autores realizaron diferentes investigaciones con la finalidad de identificar qué factores sociales influyen en la conducta sexual durante la gestación. Por tal motivo, esta investigación determino que factores sociales influyen en la conducta sexual de las gestantes del Centro de Salud de Chilca – 2023, para así aportar conocimientos científicos con datos actuales de los resultados obtenidos y resolver las dudas sobre las relaciones

sexuales en la gestación logrando así ser de utilidad para las gestantes y las obstetras del Centro de Salud de Chilca.

1.4.3. Metodológica

A través de esta investigación se identificó qué factores sociales están relacionados con la conducta sexual en el embarazo. Al realizar esta investigación, se elaboró un instrumento de recolección de datos que fueron validados por juicio de expertos, este fue un cuestionario de 11 preguntas relacionadas con el tema de estudio, dividido en 2 grupos de preguntas, unas referentes al factor social y otras alusivo a la conducta sexual durante el embarazo. El instrumento se encuentra disponible para otros investigadores para que puedan contribuir metodológicamente con otros trabajos de investigación.

1.5. Objetivos

1.5.1. Objetivo general

Determinar los factores sociales influyentes en la conducta sexual de las gestantes que acuden al Centro de Salud de Chilca - 2023.

1.5.2. Objetivos específicos

- Identificar cómo la edad cronológica influye en la conducta sexual de las gestantes según trimestre de gestación que acuden al Centro de Salud de Chilca - 2023.
- Identificar cómo el grado de instrucción influye en la conducta sexual de las gestantes según trimestre de gestación que acuden al Centro de Salud de Chilca - 2023.
- Identificar cómo el estado civil influye en la conducta sexual de las gestantes según trimestre de gestación que acuden al Centro de Salud de Chilca - 2023.
- Identificar como la religión influye en la conducta sexual de las gestantes según trimestre de gestación que acuden al Centro de Salud de Chilca - 2023.

CAPITULO II

MARCO TEÓRICO

2.1. Antecedentes

Antecedentes a nivel internacional

Almeida B. Quito (2019), realizó una investigación, cuyo objetivo fue, especificar los conocimientos, actitudes y prácticas sexuales en el tercer trimestre del embarazo y reconocer las modificaciones que ocurren durante el embarazo. El estudio fue observacional, descriptiva, analítica y transversal, que incluyó a 259 pacientes en el tercer trimestre de embarazo. Los resultados demostraron, que más de la mitad (55,2 %) tuvieron la necesidad de modificar sus prácticas sexuales (posiciones sexuales y tipo de sexo) al cursar el tercer trimestre del embarazo, al asociar con el estado civil se observó que el grupo de solteras/viudas/divorciadas disminuyó más la frecuencia de actividad sexual al compararlas con el grupo de casadas/convivientes. Concluyó, que las gestantes que acuden al control prenatal presentan desconocimiento acerca de la práctica sexual en el tercer trimestre del embarazo. ⁽⁶⁾

Álvarez R, Gutiérrez Y, Velázquez D. Colombia (2016), realizó una investigación, cuyo objetivo fue, precisar las experiencias que tienen las mujeres durante el embarazo en cuanto a su sexualidad. El estudio fue, entrevistas semiestructuradas, transcritas en un formato diseñado, donde se encontraban los tres momentos de las experiencias: antes, durante y después. Los resultados demostraron, que la actividad sexual durante la gestación presenta modificaciones por las cuales las mujeres y sus parejas en este periodo disminuyen su actividad sexual por la falta de información perjudicando disfrutar la sexualidad durante el embarazo. Concluyeron, que las modificaciones de las posiciones sexuales y tiempos del acto sexual, tienen relación con los cambios físicos, psicológicos, sexuales, hormonales y emocionales del embarazo, afectando de forma positiva o negativa a la gestante y su cónyuge. ⁽⁷⁾

Escudero R. España (2016), realizó una investigación, cuyo objetivo fue, estudiar la influencia de las diferentes características sociodemográficas, así como antecedentes gineco obstétricos y de la sexualidad previos a la gestación en los cambios de la actividad y respuesta sexual de la mujer a lo largo del embarazo y posparto. El estudio fue, analítico observacional, prospectivo en un cohorte de las mujeres a lo largo del embarazo, parto y puerperio. Los resultados demostraron, que tuvo un impacto importante en la respuesta sexual durante el embarazo y puerperio si tenemos en cuenta los valores culturales y religiosos de cada sociedad, las gestantes que participaron tenían una edad media de 30 años, encontrándose un (73%) entre 26 y 35 años. En general las mujeres menores de 30 años presentan mayor actividad sexual. Según el grado de instrucción en las gestantes con estudios medio /superiores tienen un empoderamiento de la sexualidad durante el embarazo. De acuerdo a la edad las gestantes jóvenes tienen más deseo sexual. Concluyendo que, la edad materna es el factor que más influye en el comportamiento sexual durante la gestación, tanto en la frecuencia sexual y satisfacción sexual.⁽⁸⁾

Antecedentes a nivel nacional

Quiñonez L. Lima (2022), realizó una investigación, cuyo objetivo fue, determinar la conducta sexual durante el embarazo en puérperas atendidas en el Hospital Carlos LanFranco la Hoz Puente Piedra agosto 2021. Los resultados indicaron, que al comienzo del embarazo hay una ligera disminución del deseo sexual; pero una vez que la mujer embarazada y su pareja acepten el embarazo, continua su vida sexual con normalidad; pero al final del embarazo, las mujeres buscan posiciones que les permitan continuar su actividad sexual. Concluyó que, Durante la etapa del embarazo su deseo sexual en los tres trimestres del embarazo no presenta un cambio significativo a diferencia de la frecuencia de las relaciones sexuales si disminuyo a medida que la gestación fue avanzando, por otro

lado, la mayoría de gestantes practican el sexo vaginal, las posiciones más destacadas fue de lado y la mujer arriba. ⁽⁹⁾

Fernández L. Cajamarca (2022), realizó una investigación, cuyo objetivo fue, describir y analizar el comportamiento sexual en gestantes atendidas en el Centro de Salud de Morro Solar Jaén. El estudio fue, cualitativo, porque se describió el comportamiento sexual de las madres durante su gestación. Los resultados demostraron, que durante el embarazo se mantiene presente la actividad sexual teniendo diferentes posiciones sexuales para tener una mayor satisfacción sexual, indicando que en el tercer trimestre hay mayor incomodidad al practicar una posición sexual. Concluyó que, las gestantes no deberían cambiar su comportamiento sexual, puesto que el embarazo surge del placer sexual con su pareja durante el coito y producto de ello un nuevo ser. ⁽¹⁰⁾

Córdova B. Iquitos (2020), realizó una investigación, cuyo objetivo fue, determinar la conducta sexual en mujeres embarazadas atendidas en los consultorios externos de obstetricia del Hospital Regional de Loreto, mayo-julio 2019. El estudio fue, de tipo experimental. Los resultados demostraron, las edades entre los 20 a 34 años (69.2%), estudios secundarios (68.7%) y fueron convivientes (76.3%); tiene una relación con la frecuencia de relaciones sexuales y con el deseo sexual. Concluyó que, los principales factores sociales como la edad, grado de instrucción y el estado civil, alteraron su vida sexual en las gestantes atendidas en los consultorios externos de obstetricia. ⁽¹¹⁾

Uzurriaga A. Lima (2019), realizó una investigación, cuyo objetivo fue, determinar si existen factores relacionados con la disminución de la actividad sexual en gestantes atendidas en el Hospital María Auxiliadora. El estudio fue, de tipo analítico prospectivo de corte transversal analítico. Los resultados demostraron, que los factores sociales, culturales y obstétricos tienen relación estadísticamente significativa con la disminución de la actividad sexual en relación al estado civil, el (62.7%) de las gestantes que disminuyeron su actividad sexual fueron de estado

civil soltera, mientras que el (71.9%) de las gestantes que aumentaron su actividad sexual fueron de estado civil conviviente. Concluyó que, los factores sociales están relacionados con la disminución de la actividad sexual en gestantes y estos fueron la edad, el estado civil y el grado de instrucción, ya que al no recibir consejería adecuada sobre las relaciones sexuales durante el embarazo tienen temor de hacer daño al feto. ⁽¹²⁾

García L, Lázaro M. Trujillo (2019), realizó una investigación, cuyo objetivo fue, estudiar las actitudes y prácticas de la actividad coital en el tercer trimestre de embarazo. Centro de Salud Alto Trujillo. El Porvenir. Abril – Julio 2019. El estudio fue, de tipo analítico. Los resultados demostraron, que las gestantes en el tercer trimestre del embarazo disminuyeron sus relaciones coitales por el incremento del abdomen, miedo a lastimar a su hijo, disminución del deseo, y dolor. Donde un pequeño grupo si realiza sus prácticas coitales por penetración vaginal ya que les parece “más cómodo e higiénico”, con la posición de “costadito” ya que es la única posición que pueden realizar por la incomodidad del incremento del abdomen, sin ninguna otra variante. Concluyeron que: la falta de información adecuada sobre la sexualidad durante el embarazo ocasiona alteración de la conducta sexual por miedo de lastimar a su hijo. ⁽¹³⁾

2.2. Bases teóricas

Factores sociales tipo personal

Son todos los ámbitos y dimensiones de la sociedad, que se dan en los individuos. Están compuestos de aspectos específicos de la sociedad como la política, la religión, el trabajo, la comunicación, la educación, el medioambiente, la economía, el derecho, entre otros. ⁽¹⁴⁾

Edad: Se produce una posible disminución de la actividad sexual en algunas gestantes que son añosas, probablemente por una insuficiente lubricación vaginal durante el coito, y surge incomodidad generando molestias en la gestante. ⁽¹⁵⁾

Nivel de educación

Analfabeta: Son las personas que tienen la incapacidad de saber leer y escribir por la falta de aprendizaje donde es característico de los países en el que hay mucha falta de escolarización y pobreza. ⁽¹⁶⁾

Primaria incompleta: Persona que no termina el segundo nivel de la Educación Básica Regular y dura seis años. Tiene como finalidad educar integralmente a niños. ⁽¹⁷⁾

Primaria completa: Constituye el segundo nivel de la Educación Básica Regular y dura seis años. Tiene como finalidad educar integralmente a niños. ⁽¹⁷⁾

Secundaria incompleta: Persona que no termina el tercer nivel de la Educación Básica Regular y dura cinco años. Ofrece a los estudiantes una formación científica, humanista y técnica donde se afianza su identidad personal y social. ⁽¹⁷⁾

Secundaria completa: Constituye el tercer nivel de la Educación Básica Regular y dura cinco años. Ofrece a los estudiantes una formación científica, humanista y técnica donde se afianza su identidad personal y social. ⁽¹⁷⁾

Superior incompleta: Implica cuando un estudiante no completó un curso completo de estudios en la universidad y no recibió un diploma de graduación. ⁽¹⁸⁾

Superior completa: Un estudiante que tiene una licenciatura es considerado un graduado universitario con una educación superior completa el cual le da la oportunidad de seguir estudiando y poder seguir creciendo como profesional. ⁽¹⁸⁾

Estado civil

Respecto al estado civil algunos estudios muestran que es un factor de riesgo para la disminución de su actividad sexual de la gestante que vive soltera a diferencia de las personas que tiene una vida estable con su pareja ya que en ellas se mantiene igual o aumenta la actividad sexual. ⁽¹²⁾

Religión

Respecto a la religión, algunos estudios muestran que la religión es un factor de riesgo para la conducta sexual, en cambio en otras investigaciones, señalan que los aspectos religiosos y la actitud conservadora no se relacionan a la conducta sexual. ⁽¹²⁾

Conducta sexual durante el embarazo

La conducta sexual se refiere a todo tipo de actividad sexual que una persona puede realizar consigo misma o con otra persona. ⁽²⁰⁾

Iniciativa de relaciones sexuales

Frecuencia de las relaciones coitales durante el embarazo

Respecto a la frecuencia de relaciones coitales algunos estudios refieren que a medida va avanzando el embarazo disminuye por diversos factores físicos y psicosociales. ⁽²¹⁾

Deseo sexual durante el embarazo

El deseo sexual presenta variabilidad para cada caso. No hay uniformidad de criterios entre los diferentes autores, pero sí parece coincidente que el primer trimestre de embarazo habitualmente se acompaña de una disminución de la actividad sexual y una disminución del deseo sexual por parte de la gestante. ⁽²¹⁾

Satisfacción de las relaciones sexuales durante el embarazo

La satisfacción sexual puede definirse como una respuesta afectiva que surge por la evaluación de los aspectos positivos y negativos asociados a las propias relaciones sexuales. ⁽¹²⁾

Molestias durante las relaciones sexuales

Durante las relaciones sexuales surgen varias molestias, principalmente el cansancio ya que a medida que va avanzado la gestación el cuerpo de la gestante, pesa más por lo que fisiológicamente su cuerpo necesita más oxígeno haciendo que en las relaciones sexuales se vuelvan cansados, también suele ver dispareunia en algunos casos cuando la gestante pasa por una infección. ⁽¹²⁾

Variantes sexuales

Las variantes sexuales pueden ser variadas, considerando la experiencia y los gustos de cada persona y cada contexto en que esta se inserte. ⁽¹²⁾

Sexo oral: Es el acto de colocar el pene del hombre dentro de la boca de su pareja sexual y estimularlo. Para muchas mujeres durante la gestación suele practicarlo, ya que este es una parte maravillosa del juego previo que puede culminar en un orgasmo. ⁽¹²⁾

Sexo vaginal: La penetración vaginal es lo que se reconoce ordinariamente como relación sexual o coito, o, simbólicamente, "el acto", pero durante el embarazo las gestantes de alto riesgo obstétrico no pueden practicarlo. ⁽¹²⁾

Sexo anal: Es la penetración del pene en el recto a través del orificio del ano, donde esta variante no es muy usada durante el periodo de la gestación. ⁽¹²⁾

Posiciones durante el acto sexual

La mujer arriba

Es ideal para cualquier trimestre, la mujer adopta una postura sentada sobre el varón que se encuentra recostado, ideal a partir del segundo trimestre, cuando el abdomen comienza a crecer ya que favorece al descanso de este sobre el cuerpo del hombre. ⁽²⁷⁾

El misionero

Es la más clásica y "popular" de todas, la mujer se recuesta sobre la cama en posición ginecológica (piernas ligeramente flexionadas y separadas) el hombre se coloca encima de ella, es útil para el primer y hasta la mitad de segundo trimestre ya que el vientre complica la postura después de este tiempo. Además, resulta cómoda y natural para la pareja ya que pueden mirarse y besarse. ⁽²⁷⁾

Sentados

Es ideal para el primer trimestre del embarazo, ya que al tener las piernas libres ayuda a tener una mayor comodidad a la hora de moverse. ⁽²⁷⁾

Cucharita

Es una posición relajante y favorece a la intimidad de la pareja, ya que se puede acompañar de caricias y besos estimulando así otras zonas erógenas de la mujer (cuello y orejas). ⁽²⁷⁾

Perrito

La mujer permanece sostenida de sus antebrazos y rodillas con las piernas separadas, el hombre permanece detrás de ella arrodillado. Se puede hacer uso de cojines o almohadas como ayuda para obtener una mayor comodidad, ya que esta postura es perfecta si te duele la espalda, porque la curvatura es mínima, también recomendable desde la mitad del segundo trimestre en adelante. ⁽²⁷⁾

2.3. Marco conceptual

Factores sociales: Son conductas plurales que explican o inciden para la aparición o desarrollo de las índoles. ⁽²⁰⁾

Edad: Tiempo que ha vivido una persona. ⁽²³⁾

Nivel de educación: Es el grado que obtuvo por instrucción por medio de la acción docente. ⁽²⁴⁾

Estado civil: Es la situación de las personas físicas determinada por sus relaciones de familia, provenientes del matrimonio o del parentesco. ⁽²⁵⁾

Religión: Conjunto de creencias o dogmas acerca de la divinidad. ⁽²⁶⁾

Conducta sexual: Es un conjunto de características del comportamiento sexual que presenta la mujer en el periodo del embarazo. ⁽²⁰⁾

Iniciativa de relaciones sexuales: Es la disposición de ambos miembros y se expresa por medio de iniciativas de relaciones coitales. ⁽¹⁹⁾

Frecuencias de las relaciones sexuales: Es el número de veces que se realiza en un cierto tiempo las relaciones sexuales. ⁽¹⁹⁾

Deseo sexual: Interés o apetencia que una persona tiene por tener relaciones sexuales. ⁽¹⁹⁾

Satisfacción sexual: Es una respuesta afectiva que surge por la evaluación de los aspectos positivos y negativos asociados a las propias relaciones sexuales. ⁽²⁷⁾

Molestias de las relaciones sexuales: Es un factor que altera las relaciones sexuales en la pareja. ⁽²⁷⁾

Variantes sexuales: Tipo de comportamiento sexual que es practicado por una persona, con el fin de satisfacer su instinto sexual. ⁽¹⁹⁾

Posiciones sexuales: Es una lista de posturas sexuales incluye la descripción de varias formas de relaciones sexuales y otros actos sexuales entre personas. ⁽¹⁹⁾

CAPITULO III

HIPÓTESIS

3.1. Hipótesis general

La conducta sexual durante la gestación se ve influenciada por factores sociales en las gestantes que acuden al Centro de Salud de Chilca-2023.

3.2. Hipótesis específica

- La edad cronológica influye en la conducta sexual en las gestantes que acuden al Centro de Salud de Chilca-2023.
- El grado de instrucción influye en la conducta sexual en las gestantes que acuden al Centro de Salud de Chilca-2023.
- El estado civil influye en la conducta sexual en las gestantes que acuden al Centro de Salud de Chilca-2023.
- La religión influye en la conducta sexual en las gestantes que acuden al Centro de Salud de Chilca-2023

3.3. Variables

- Factores sociales (Variable independiente)
- Conducta sexual (Variable dependiente)

MATRIZ DE OPERACIONALIZACIÓN DE VARIABLES

FACTORES SOCIALES INFLUYENTES EN LA CONDUCTA SEXUAL DE LAS GESTANTES EN EL CENTRO DE SALUD DE CHILCA – 2023

VARIABLE	DEFINICIÓN CONCEPTUAL	DIMENSIONES	INDICADORES	INDICE	ESCALA DE MEDICIÓN
Factores sociales	Son las diversas causas externas e internas que intervienen o afectan la conducta de las personas (3)	Factor social tipo personal	Edad cronológica	- 18-22 años - 23-27 años - 28-32 años - 33-37 años - 38 años a mas	Ordinal
			Grado de instrucción	- Analfabeta - Primaria incompleta - Primaria completa - Secundaria incompleta - Secundaria completa - Superior incompleta (Universitario o Técnico) - Superior incompleta (Universitario o Técnico)	Ordinal
			Estado civil	- Soltera - Casada - Conviviente - Separada	Nominal
			Religión	- Católico - Evangélico - Ateo - Mormones - Otros	Nominal
			Iniciativa de relaciones sexuales	- Yo - El - Ambos - No relaciones sexuales	Nominal

Conducta sexual	Es un conjunto de características del comportamiento sexual que presenta la mujer en el periodo del embarazo. (3)	Actividad sexual en gestantes según trimestre de gestación	Frecuencia de las relaciones sexuales	<ul style="list-style-type: none"> - 1 a 2 veces semanal - 3 a 4 veces semanal - 5 a 6 veces semanal - Muy esporádicamente - No relaciones sexuales 	Ordinal
			Deseo para tener relaciones sexuales	<ul style="list-style-type: none"> - Disminuyó - Se mantuvo igual - Aumentó - No relaciones sexuales 	Nominal
			Satisfacción sexual	<ul style="list-style-type: none"> - Si - No 	Nominal
			Molestias durante las relaciones sexuales	<ul style="list-style-type: none"> - Dolor - Cansancio - Otras molestias - No tiene molestias 	Nominal
			Variaciones sexuales	<ul style="list-style-type: none"> - Sexo vaginal - Sexo anal - Sexo oral -No tiene relaciones 	Nominal
			Posición durante el acto sexual	<ul style="list-style-type: none"> - La mujer arriba - El misionero - Sentados - Cucharita - Perrito - Otros - No tiene relaciones 	Nominal

CAPITULO IV

METODOLOGÍA

4.1. Método de investigación

El método utilizado en la presente investigación fue el científico y analítico.

- El método científico: Es el conjunto de procedimientos racionales y sistemáticos encaminados a hallar solución a un problema y, finalmente, verificar o demostrar la verdad de un conocimiento. ⁽²⁸⁾
- El método analítico: Consiste en la desmembración de un todo, descomponiéndose en sus partes o elementos para observar las causas, la naturaleza y los efectos. ⁽²⁸⁾

4.2. Tipo de investigación

Este estudio fue una investigación básica, transversal, prospectiva y observacional, porque la información fue recolectada en tiempo presente y los datos fueron recolectados por los investigadores, quienes fueron los que aplicaron los instrumentos (cuestionarios).

- Básica: Ayuda a incrementar los conocimientos científicos, pero sin contrastarlos con ningún aspecto práctico. ⁽²⁸⁾
- Transversal: Se centra en la comparación de determinadas características o situaciones en diferentes sujetos en un momento concreto, compartiendo la misma temporalidad. ⁽²⁸⁾
- Prospectivo: Los datos se obtienen a medida que van sucediendo los hechos. ⁽²⁸⁾
- Observacional: El investigador, sólo se limitan a observar, medir y analizar determinados valores, sin ejercer un control directo sobre el o los factores de estudio. ⁽²⁸⁾

4.3. Nivel de investigación

Fue una investigación de nivel relacional, ya que se pretendió demostrar como los factores sociales influyen en la conducta sexual.

- Nivel relacional: Estudia la relación entre dos o más variables dependientes e independientes que pueden estar afectando al fenómeno estudiado. (28)

4.4. Diseño de la investigación

La investigación que se realizó tuvo un diseño no experimental, diseño correlacional.

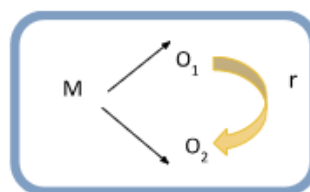
Donde:

M = Grupo muestral

O₁ = Factores Sociales

O₂ = Conducta sexual

R = Relación entre ambas



4.5. Población y muestra

Población: La población y muestra estuvo constituida por 150 gestantes del tercer trimestre que acudieron a su control prenatal en el Centro de Salud de Chilca en el mes de octubre a diciembre del 2023, ya que al ser una población muy pequeña es una población muestral.

Tipo de muestreo: El tipo de selección de la muestra fue el muestreo no probabilístico. Es no probabilístico ya que la muestra será recogida en un proceso que no brinda a todos los individuos de la población iguales oportunidades de ser seleccionados.

Técnica muestral: Para la selección de los elementos de la muestra se utilizó la técnica muestral por conveniencia. Conveniencia es una técnica para crear muestras de acuerdo a la accesibilidad de las personas.

Muestra: La muestra estuvo constituida por 150 gestantes del tercer trimestre que acudieron a su control prenatal en el Centro de Salud de Chilca en el mes de octubre a diciembre del 2023.

Criterios de inclusión

- Gestantes que asistan al Centro de Salud de Chilca en el periodo de octubre a diciembre 2023.

- Gestantes mayores de edad que acuden al centro de salud en el mes de octubre a diciembre 2023.
- Gestantes que hayan tenido relaciones sexuales durante el embarazo
- Gestantes que se encuentren en el tercer trimestre del embarazo (> de 28 semanas)

Criterios de exclusión

- Gestantes que durante el embarazo tuvo patologías obstétricas que contraindiquen las relaciones sexuales.
- Gestantes menores de edad que acuden al centro de salud en el mes de octubre a diciembre 2023.
- Gestantes que se encuentren en el primer y segundo trimestre del embarazo.

4.6. Técnicas e instrumentos de recolección de datos

La técnica de recolección de datos fue la encuesta, y el instrumento el cuestionario. El cual fue aplicado en la muestra de la población de embarazadas con previo consentimiento informado con un tipo de muestreo no probabilístico por conveniencia, se cumplió con la parte ética para no transgredir los derechos de las pacientes gestantes.

Validación del instrumento de recolección de datos: Este instrumento fue tomado de las bachilleres Fernández Ortiz, Quispe Huamani del trabajo titulado “Factores que influyen en la modificación de la conducta sexual durante el embarazo en gestantes del centro de salud Javier Llosa Hunter, marzo – junio, 2018”; dicho instrumento fue modificado de acuerdo a las características de nuestro trabajo de investigación, el cual fue evaluado y validado por tres juicios de expertos, profesionales especialistas en la materia, con el grado de Magister de la Universidad Peruana los Andes.

Confiabilidad del instrumento de recolección de datos: La confiabilidad del instrumento de recolección de datos fue mediante el α -Cronbach en un estudio piloto de 20 gestantes que asisten al consultorio

materno de Obstetricia en el Centro de Salud de Chilca, con una confiabilidad de 0,812.

4.7. Técnicas de procesamiento y análisis de datos

4.7.1. Procedimiento para la recolección de datos

- Para poder realizar el estudio de investigación se presentó el proyecto ante la coordinación de grados y títulos de la facultad de ciencias de la salud de la Universidad Peruana los Andes.
- Posterior a ello se elaboraron y se validaron los instrumentos con la ayuda de juicio de expertos por profesionales relacionados con el tema de investigación.
- En primer lugar, se solicitó autorización a la micro red de Chilca para poder aplicar los instrumentos requeridos por la investigación, a las gestantes que acuden al Centro de Salud de Chilca - 2023.
- Posterior a ello, se realizó la recolección de datos previo consentimiento informado durante los meses de octubre a diciembre del 2023 teniendo en cuenta los criterios de inclusión y exclusión.

4.7.2. Procedimiento para el análisis de datos

- Se tabularon los resultados en el programa estadístico SPSS versión 23. A fin de procesar los datos, se utilizó la prueba estadística “Chi Cuadrado de Pearson” para demostrar asociación de las variables investigadas.
- Para la elaboración de los resultados, tablas y gráficos se utilizó el programa Excel para Windows 10.
- Se elaboró la discusión análisis, conclusiones y recomendaciones.
- Se elaboró el informe final para su presentación, aprobación y sustentación.

4.8. Aspectos éticos de la investigación

Para este estudio, se aseguró la confidencialidad de la información recolectada a través de las encuestas, el cual se utilizó la información solo

para el procesamiento de datos y certificar la veracidad de la investigación desde el inicio hasta el final de la ejecución.

Se tiene en consideración el reglamento general de la investigación (artículos 27 y 28), donde menciona sobre la ética de investigación.

Con relación al artículo 27:

- Se garantizó confidencialidad sobre los datos de las gestantes al aceptar el consentimiento informado.
- No se realizó ningún perjuicio a ninguna gestante, por el contrario, es un beneficio para la población de Chilca.
- La investigación no implicó de ninguna manera contra la naturaleza ni la biodiversidad.
- Las autoras de la presente investigación actuaron en todo momento con responsabilidad, cumpliendo las normas que están establecidas en el reglamento de ética en investigación.
- Se siguió todo el proceso de manera honesta y con transparencia.

Con relación al artículo 28:

- Se siguió el marco definido por la normativa.
- Las referencias bibliográficas utilizadas en este estudio están basadas en el estilo Vancouver.
- Los resultados del análisis de datos son los resultados de los hallazgos.
- Las autoras certifican que se siguieron las normas éticas en la realización del estudio, con veracidad, justicia, no maleficencia, beneficencia y autonomía son los siguientes pasos.

CAPITULO V

RESULTADOS

5.1. Descripción de resultados

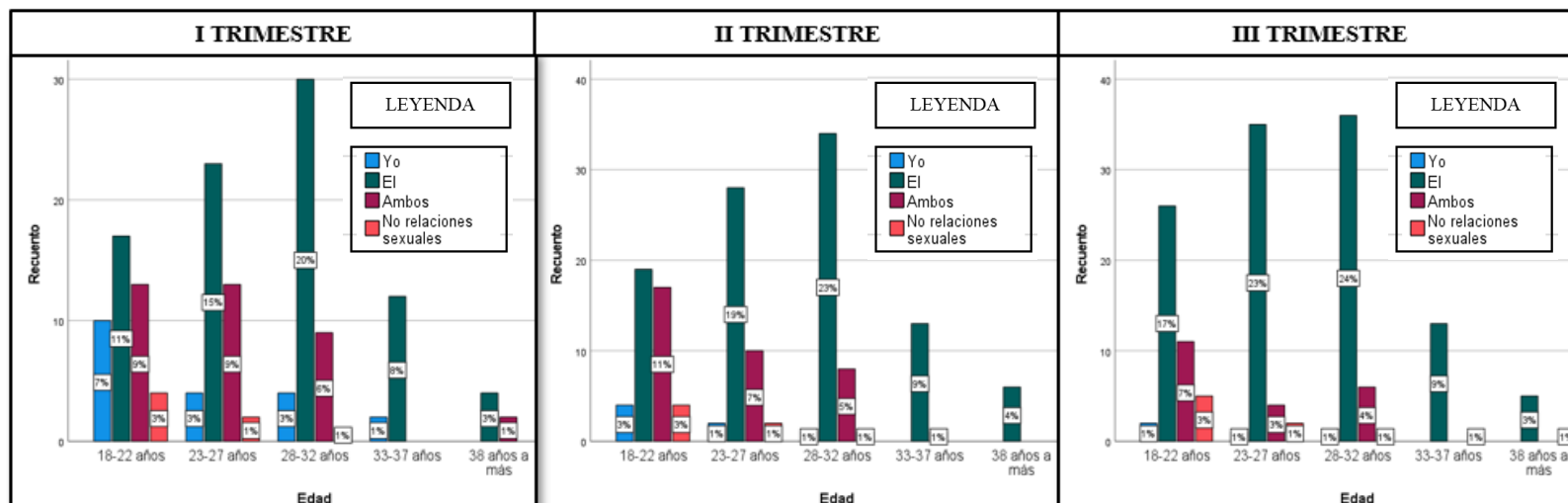
Tabla 1: Edad cronológica e iniciativa de relaciones sexuales en el I, II y III trimestre en las gestantes que acuden al Centro de Salud de Chilca en el periodo octubre a diciembre - 2023.

			INICIATIVA DE LAS RELACIONES SEXUALES														
			I TRIMESTRE					II TRIMESTRE					III TRIMESTRE				
			Yo	EI	Ambos	No relaciones sexuales	Total	Yo	EI	Ambos	No relaciones sexuales	Total	Yo	EI	Ambos	No relaciones sexuales	Total
EDAD	18-22 años	Recuento	10	17	13	4	44	4	19	17	4	44	2	26	11	5	44
		% del total	6,7%	11,3%	8,7%	2,7%	29,3%	2,7%	12,7%	11,3%	2,7%	29,3%	1,3%	17,3%	7,3%	3,3%	29,3%
	23-27 años	Recuento	4	23	13	2	42	2	28	10	2	42	1	35	4	2	42
		% del total	2,7%	15,3%	8,7%	1,3%	28,0%	1,3%	18,7%	6,7%	1,3%	28,0%	0,7%	23,3%	2,7%	1,3%	28,0%
	28-32 años	Recuento	4	30	9	1	44	1	34	8	1	44	1	36	6	1	44
		% del total	2,7%	20,0%	6,0%	0,7%	29,3%	0,7%	22,7%	5,3%	0,7%	29,3%	0,7%	24,0%	4,0%	0,7%	29,3%
	33-37 años	Recuento	2	12	0	0	14	0	13	1	0	14	0	13	0	1	14
		% del total	1,3%	8,0%	0,0%	0,0%	9,3%	0,0%	8,7%	0,7%	0,0%	9,3%	0,0%	8,7%	0,0%	0,7%	9,3%
	38 años a más	Recuento	0	4	2	0	6	0	6	0	0	6	0	5	0	1	6
		% del total	0,0%	2,7%	1,3%	0,0%	4,0%	0,0%	4,0%	0,0%	0,0%	4,0%	0,0%	3,3%	0,0%	0,7%	4,0%
TOTAL	Recuento	20	86	37	7	150	7	100	36	7	150	4	115	21	10	150	
	% del total	13,3%	57,3%	24,7%	4,7%	100,0%	4,7%	66,7%	24,0%	4,7%	100,0%	2,7%	76,7%	14,0%	6,7%	100,0%	

Fuente: Elaboración propia

Interpretación: En la tabla 01, se observa la iniciativa de las relaciones sexuales del total de 150 (100%) gestantes, tanto en los tres trimestres la iniciativa es por el varón en las edades de 28 -32 años , en el I trimestre 30 (20,0%), en el II trimestre 34 (22,7%), en el III trimestre 36 (24,0%); a comparación de la mujer, se observa tanto en los tres trimestres la iniciativa es mayor , en las edades de 18 -22 años, en el I trimestre 10 (6,7%), en el II trimestre 4 (2,7%), en el III trimestre 2 (1,3%), así mismo, se puede observar que a partir de los 33 años en adelante hay una ligera disminución en la iniciativa de las relaciones sexuales. Comparando los tres trimestres, se observa que la edad cronológica sí influye en las gestantes, a menor edad hay un ligero aumento de la iniciativa de tener relaciones sexuales y a mayor edad hay una ligera disminución.

Gráfico 1: Edad cronológica e iniciativa de relaciones sexuales en el I, II y III trimestre en las gestantes que acuden al Centro de Salud de Chilca en el periodo octubre a diciembre - 2023.



Fuente: Elaboración propia

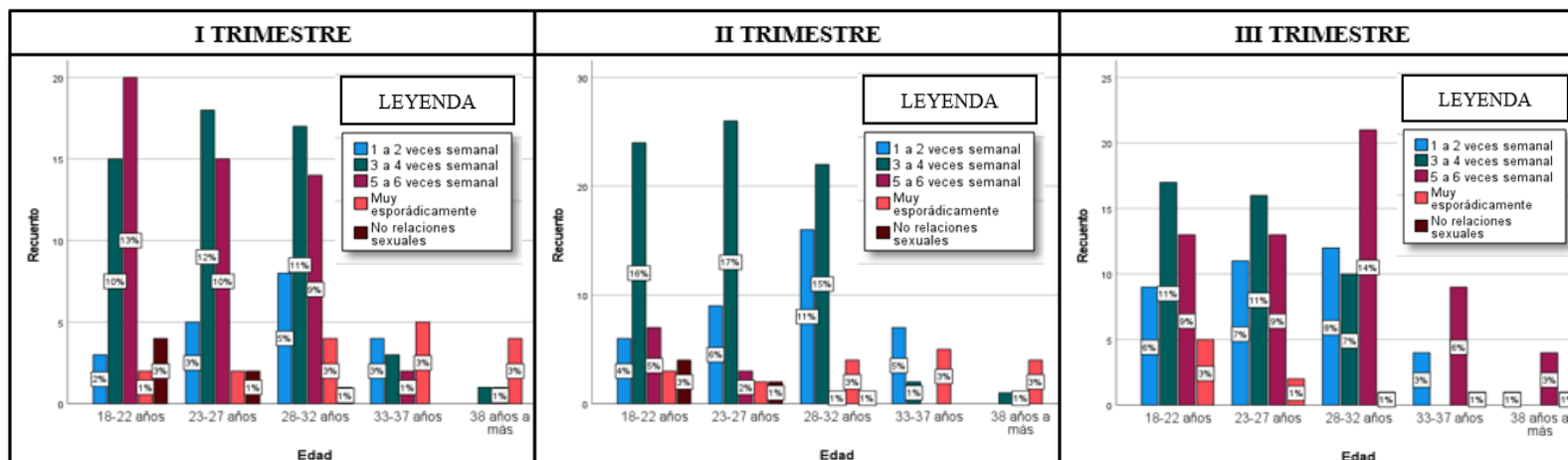
Tabla 2: Edad cronológica y frecuencia de relaciones sexuales en el I, II y III trimestre en las gestantes que acuden al Centro de Salud de Chilca en el periodo octubre a diciembre -2023.

		FRECUENCIA DE RELACIONES SEXUALES																		
		I TRIMESTRE						II TRIMESTRE						III TRIMESTRE						
		1 a 2 veces semanal	3 a 4 veces semanal	5 a 6 veces semanal	Muy esporádicamente	No relaciones sexuales	Total	1 a 2 veces semanal	3 a 4 veces semanal	5 a 6 veces semanal	Muy esporádicamente	No relaciones sexuales	Total	1 a 2 veces semanal	3 a 4 veces semanal	5 a 6 veces semanal	Muy esporádicamente	No relaciones sexuales	Total	
EDAD	18-22 años	Recuento	3	15	20	2	4	44	6	24	7	3	4	44	9	17	0	13	5	44
	% del total	2,0%	10,0%	13,3%	1,3%	2,7%	29,3%	4,0%	16,0%	4,7%	2,0%	2,7%	29,3%	6,0%	11,3%	0%	8,7%	3,3%	29,3%	
	23-27 años	Recuento	5	18	15	2	2	42	9	26	3	2	2	42	11	16	0	13	2	42
	% del total	3,3%	12,0%	10,0%	1,3%	1,3%	28,0%	6,0%	17,3%	2,0%	1,3%	1,3%	28,0%	7,3%	10,7%	0%	8,7%	1,3%	28,0%	
	28-32 años	Recuento	8	17	14	4	1	44	16	22	1	4	1	44	12	10	0	21	1	44
	% del total	5,3%	11,3%	9,3%	2,7%	0,7%	29,3%	10,7%	14,7%	0,7%	2,7%	0,7%	29,3%	8,0%	6,7%	0%	14,0%	0,7%	29,3%	
	33-37 años	Recuento	4	3	2	5	0	14	7	2	0	5	0	14	4	0	0	9	1	14
	% del total	2,7%	2,0%	1,3%	3,3%	0,0%	9,3%	4,7%	1,3%	0,0%	3,3%	0,0%	9,3%	2,7%	0,0%	0%	6,0%	0,7%	9,3%	
	38 años a más	Recuento	0	1	1	4	0	6	0	1	1	4	0	6	1	0	0	4	1	6
	% del total	0,0%	0,7%	0,7%	2,7%	0,0%	4,0%	0,0%	0,7%	0,7%	2,7%	0,0%	4,0%	0,7%	0,0%	0%	2,7%	0,7%	4,0%	
TOTAL	Recuento	20	54	52	17	7	150	38	75	12	18	7	150	37	43	0	60	10	150	
	% del total	13,3%	36,0%	34,7%	11,3%	4,7%	100,0%	25,3%	50,0%	8,0%	12,0%	4,7%	100,0%	24,7%	28,7%	0%	40,0%	6,7%	100,0%	

Fuente: Elaboración propia

Interpretación: En la tabla 02, se observa la frecuencia de las relaciones sexuales del total de 150 (100%) gestantes, la mayor frecuencia en el I trimestre, es de 5 a 6 veces semanal en las edades de 18 – 22 años, en 20 (13,3%) gestantes, la mayor frecuencia en el II trimestre, es de 3 a 4 veces semanal en las edades de 23 – 27 años, en 26 (17,3%) gestantes, a comparación con el III trimestre, la mayor frecuencia es muy esporádicamente en las edades de 28 – 32 años, en 21 (14,0%) gestantes, así mismo, se puede observar que a medida que avanza el embarazo la frecuencia de las relaciones sexuales disminuye. Comparando los tres trimestres, se observa en el I y II trimestre que es constante su frecuencia sexual a la semana a menor edad, así mismo hay una disminución en el III trimestre a mayor edad.

Gráfico 2: Edad cronológica y frecuencia de relaciones sexuales en el I, II y III trimestre en las gestantes que acuden al Centro de Salud de Chilca en el periodo octubre a diciembre - 2023.



Fuente: Elaboración propia

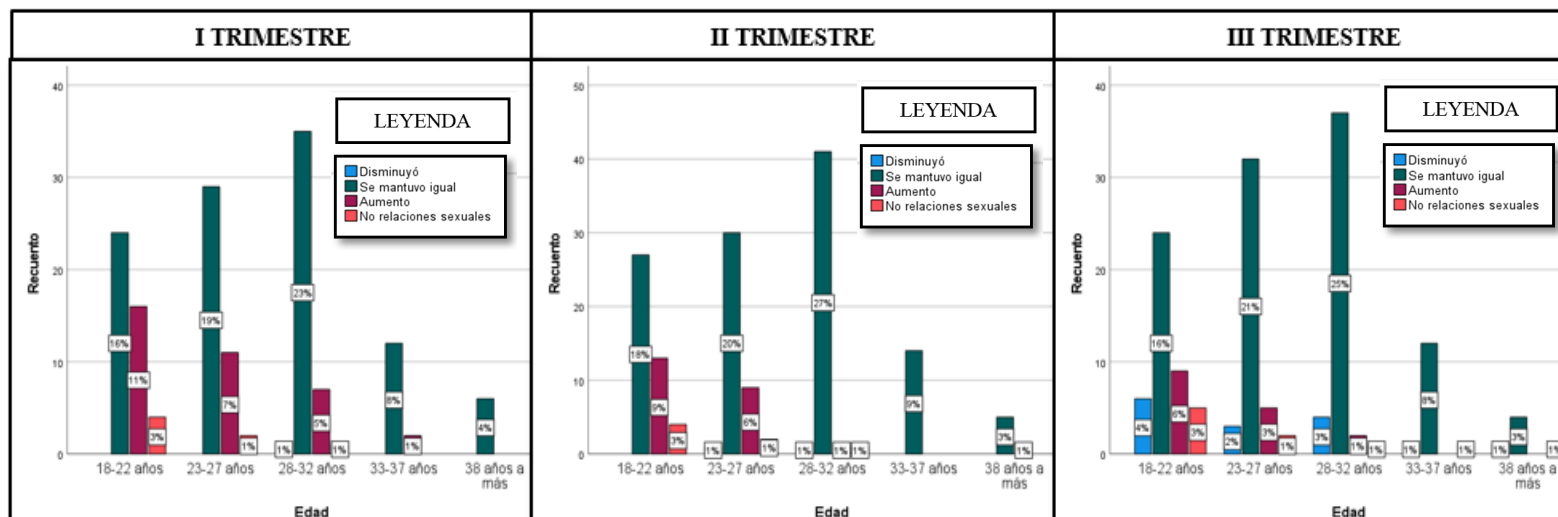
Tabla 3: Edad cronológica y deseo para tener relaciones sexuales en el I, II y III trimestre en las gestantes que acuden al Centro de Salud de Chilca en el periodo octubre a diciembre - 2023.

			DESEO PARA TENER RELACIONES SEXUALES														
			I TRIMESTRE					II TRIMESTRE					III TRIMESTRE				
			Disminuyó	Se mantuvo igual	Aumento	No relaciones sexuales	Total	Disminuyó	Se mantuvo igual	Aumento	No relaciones sexuales	Total	Disminuyó	Se mantuvo igual	Aumento	No relaciones sexuales	Total
EDAD	18-22 años	Recuento	0	24	16	4	44	0	27	13	4	44	6	24	9	5	44
		% del total	0,0%	16,0%	10,7%	2,7%	29,3%	0,0%	18,0%	8,7%	2,7%	29,3%	4,0%	16,0%	6,0%	3,3%	29,3%
	23-27 años	Recuento	0	29	11	2	42	1	30	9	2	42	3	32	5	2	42
		% del total	0,0%	19,3%	7,3%	1,3%	28,0%	0,7%	20,0%	6,0%	1,3%	28,0%	2,0%	21,3%	3,3%	1,3%	28,0%
	28-32 años	Recuento	1	35	7	1	44	1	41	1	1	44	4	37	2	1	44
		% del total	0,7%	23,3%	4,7%	0,7%	29,3%	0,7%	27,3%	0,7%	0,7%	29,3%	2,7%	24,7%	1,3%	0,7%	29,3%
	33-37 años	Recuento	0	12	2	0	14	0	14	0	0	14	1	12	0	1	14
		% del total	0,0%	8,0%	1,3%	0,0%	9,3%	0,0%	9,3%	0,0%	0,0%	9,3%	0,7%	8,0%	0,0%	0,7%	9,3%
	38 años a más	Recuento	0	6	0	0	6	0	5	1	0	6	1	4	0	1	6
		% del total	0,0%	4,0%	0,0%	0,0%	4,0%	0,0%	3,3%	0,7%	0,0%	4,0%	0,7%	2,7%	0,0%	0,7%	4,0%
	TOTAL	Recuento	1	106	36	7	150	2	117	24	7	150	15	109	16	10	150
		% del total	0,7%	70,7%	24,0%	4,7%	100,0%	1,3%	78,0%	16,0%	4,7%	100,0%	10,0%	72,7%	10,7%	6,7%	100,0%

Fuente: Elaboración propia

Interpretación: En la tabla 03, se observa el deseo sexual del total de 150 (100%) gestantes, tanto en los tres trimestres se mantuvo igual el deseo sexual, en mayor porcentaje en las gestantes de 28 – 32 años, en el I trimestre 35 (23,3%), en el II trimestre 41 (27,3%), en el III trimestre 37 (24,7%), así mismo, se puede observar que a partir de los 18 – 32 años de edad, hay un ligero incremento del deseo sexual, a diferencia de las gestantes de 33 años en adelante, hay una ligera disminución en su deseo sexual. Comparando los tres trimestres, se observa que tanto en el I, II y III trimestre se mantuvo igual su deseo sexual en las gestantes de todas las edades.

Gráfico 3: Edad cronológica y deseo para tener relaciones sexuales en el I, II y III trimestre en las gestantes que acuden al Centro de Salud de Chilca en el periodo octubre a diciembre - 2023.



Fuente: Elaboración propia

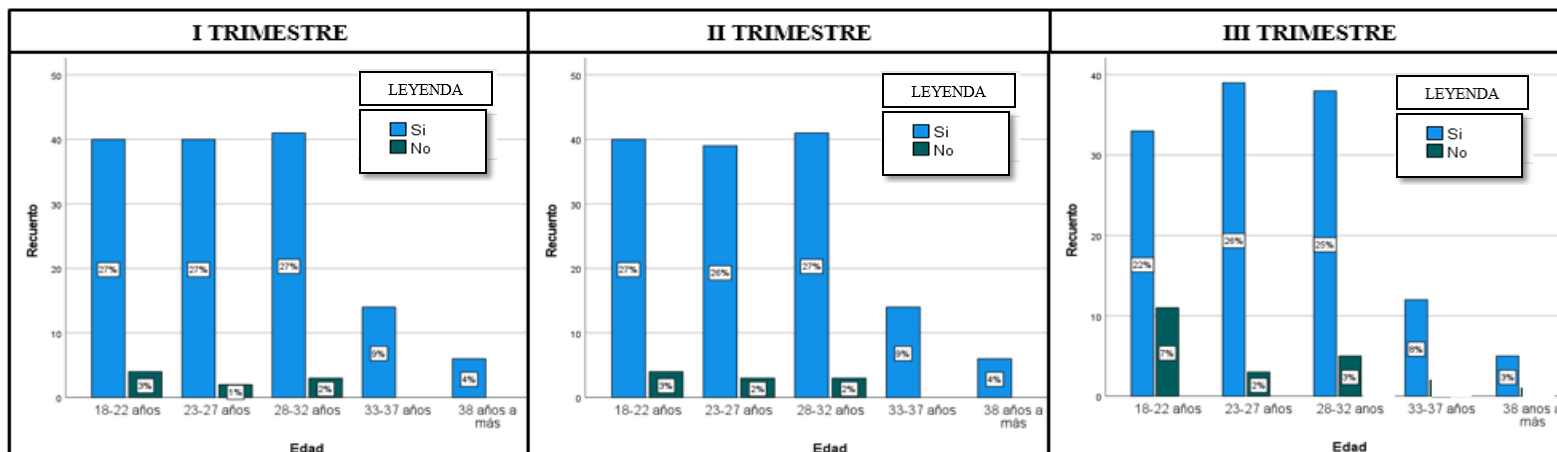
Tabla 4: Edad cronológica y satisfacción sexual en el I, II y III trimestre en las gestantes que acuden al Centro de Salud de Chilca en el periodo octubre a diciembre - 2023.

			SATISFACCIÓN SEXUAL								
			I TRIMESTRE			II TRIMESTRE			III TRIMESTRE		
			SI	NO	Total	SI	NO	Total	SI	NO	Total
EDAD	18-22 años	Recuento	40	4	44	40	4	44	33	11	44
		% del total	26,7%	2,7%	29,3%	26,7%	2,7%	29,3%	22,0%	7,3%	29,3%
	23-27 años	Recuento	40	2	42	39	3	42	39	3	42
		% del total	26,7%	1,3%	28,0%	26,0%	2,0%	28,0%	26,0%	2,0%	28,0%
	28-32 años	Recuento	41	3	44	41	3	44	38	6	44
		% del total	27,3%	2,0%	29,3%	27,3%	2,0%	29,3%	25,3%	4,0%	29,3%
	33-37 años	Recuento	14	0	14	14	0	14	12	2	14
		% del total	9,3%	0,0%	9,3%	9,3%	0,0%	9,3%	8,0%	1,3%	9,3%
	38 años a más	Recuento	6	0	6	6	0	6	5	1	6
		% del total	4,0%	0,0%	4,0%	4,0%	0,0%	4,0%	3,3%	0,7%	4,0%
	TOTAL	Recuento	141	9	150	140	10	150	127	23	150
		% del total	94,0%	6,0%	100,0%	93,3%	6,7%	100,0%	84,7%	15,3%	100,0%

Fuente: Elaboración propia

Interpretación: En la tabla 04, se observa la satisfacción sexual del total de 150 (100%) gestantes, tanto en los tres trimestres tuvieron satisfacción sexual, en mayor porcentaje en las gestantes de 28 – 32 años, tanto en el I y II trimestre tuvieron 41 (27,3%) , a comparación con el III trimestre, presentan mayor porcentaje en las edades de 23 – 27 años, en 39 (26,0 %) gestantes, así mismo se puede observar que en el III trimestre hay una ligera disminución en la satisfacción sexual en todas las edades. Comparando los tres trimestres, se observa en el I y II trimestre, que si tuvieron satisfacción sexual con una ligera disminución en el III trimestre en todas las edades, haciendo un total de 23 (15,3%) gestantes, que no tuvieron satisfacción sexual.

Gráfico 4: Edad cronológica y satisfacción sexual en el I, II y III trimestre en las gestantes que acuden al Centro de Salud de Chilca en el periodo octubre a diciembre - 2023.



Fuente: Elaboración propia

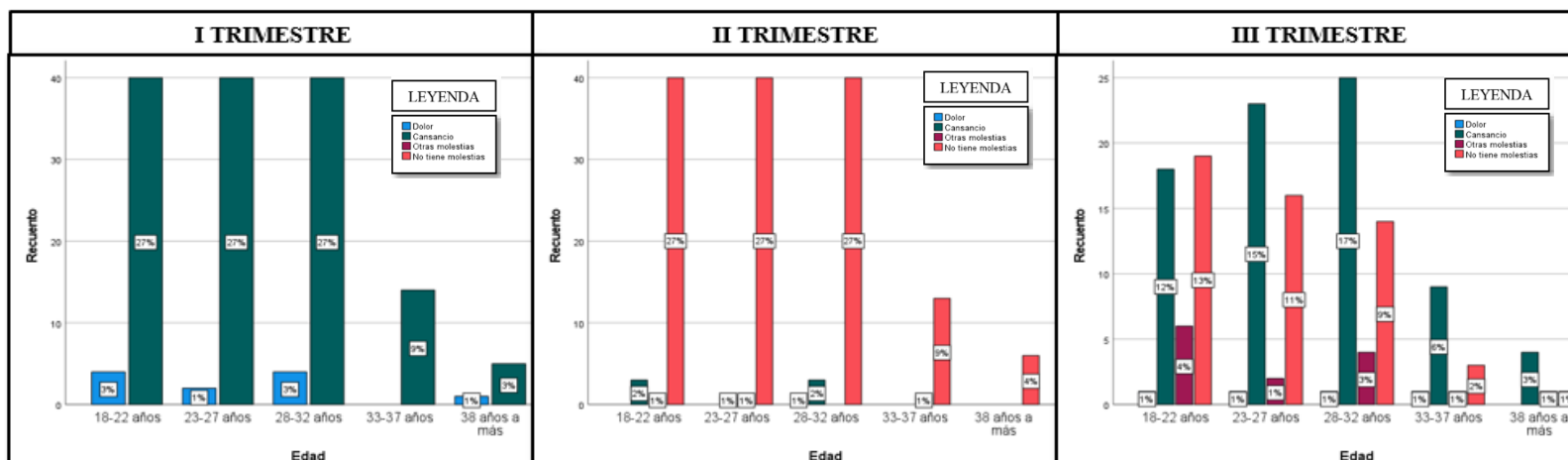
Tabla 5: Edad cronológica y molestias durante las relaciones sexuales en el I, II y III trimestre en las gestantes que acuden al Centro de Salud de Chilca en el periodo octubre a diciembre - 2023.

			MOLESTIAS DURANTE LAS RELACIONES SEXUALES														
			I TRIMESTRE					II TRIMESTRE					III TRIMESTRE				
			Dolor	Cansancio	Otras molestias	No Tiene Molestias	Total	Dolor	Cansancio	Otras molestias	No Tiene molestias	Total	Dolor	Cansancio	Otras molestias	No Tiene molestias	Total
EDAD	18-22 años	Recuento	0	0	4	40	44	0	3	1	40	44	1	18	6	19	44
		% del total	0%	0%	2,7%	26,7%	29,3%	0,0%	2,0%	0,7%	26,7%	29,3%	0,7%	12,0%	4,0%	12,7%	29,3%
	23-27 años	Recuento	0	0	2	40	42	0	1	1	40	42	1	23	2	16	42
		% del total	0%	0%	1,3%	26,7%	28,0%	0,0%	0,7%	0,7%	26,7%	28,0%	0,7%	15,3%	1,3%	10,7%	28,0%
	28-32 años	Recuento	0	0	4	40	44	1	3	0	40	44	1	25	4	14	44
		% del total	0%	0%	2,7%	26,7%	29,3%	0,7%	2,0%	0,0%	26,7%	29,3%	0,7%	16,7%	2,7%	9,3%	29,3%
	33-37 años	Recuento	0	0	0	14	14	0	0	1	13	14	1	9	1	3	14
		% del total	0%	0%	0,0%	9,3%	9,3%	0,0%	0,0%	0,7%	8,7%	9,3%	0,7%	6,0%	0,7%	2,0%	9,3%
	38 años a más	Recuento	0	0	1	5	6	0	0	0	6	6	0	4	1	1	6
		% del total	0%	0%	0,7%	3,3%	4,0%	0,0%	0,0%	0,0%	4,0%	4,0%	0,0%	2,7%	0,7%	0,7%	4,0%
	TOTAL	Recuento	0	0	11	139	150	1	7	3	139	150	4	79	14	53	150
		% del total	0%	0%	7,3%	92,7%	100,0%	0,7%	4,7%	2,0%	92,7%	100,0%	2,7%	52,7%	9,3%	35,3%	100,0

Fuente: Elaboración propia

Interpretación: En la tabla 05, se observa las molestias durante las relaciones sexuales del total de 150 (100%) gestantes, en mayor porcentaje no tienen molestias en las gestantes de 18 – 32 años, tanto como en el I y II trimestre tuvieron 120 (80,1%), a comparación con el III trimestre las gestantes de 28- 32 años, presentan mayor porcentaje de molestia (cansancio), en 39 (26,0 %) gestantes, así mismo se puede observar que en el III trimestre presentan mayor cansancio en las gestantes de todas las edades. Comparando los tres trimestres, se observa en el I y II trimestre, que no tienen molestias durante las relaciones sexuales, con un ligero incremento de molestias en el III trimestre en todas las edades, haciendo un total de 79 (52,7%) gestantes, que presentan cansancio a medida que progresa su embarazo.

Gráfico 5: Edad cronológica y molestias durante las relaciones sexuales en el I, II y III trimestre en las gestantes que acuden al Centro de Salud de Chilca en el periodo octubre a diciembre - 2023.



Fuente: Elaboración propia

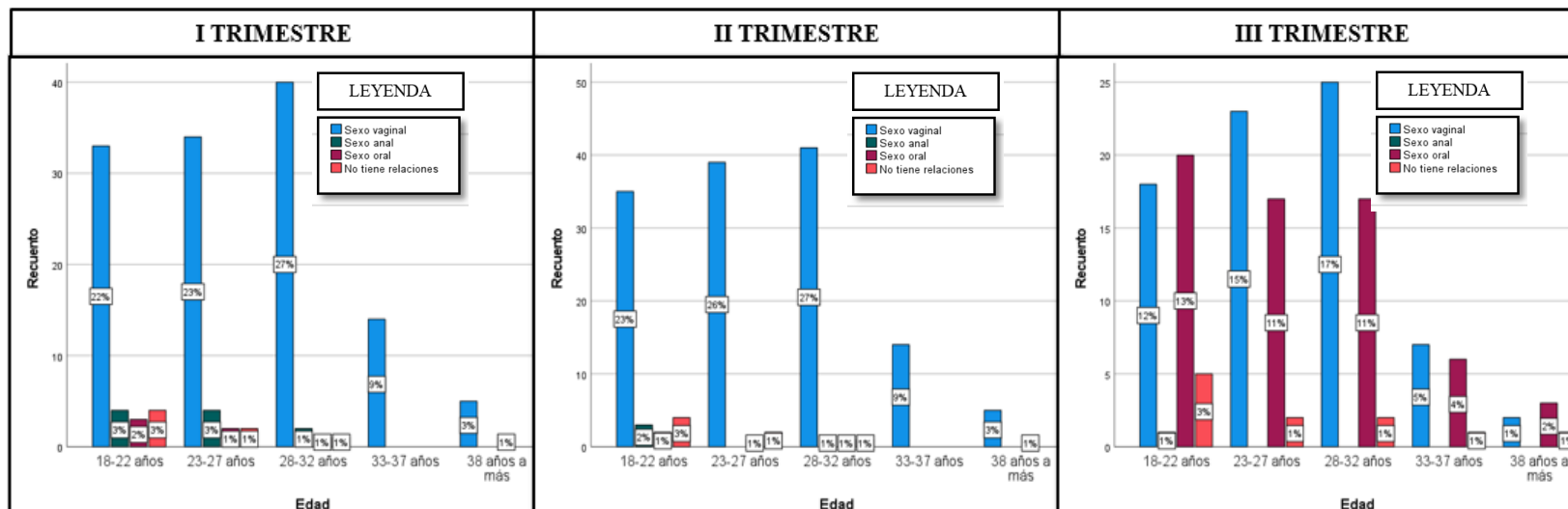
Tabla 6: Edad cronológica y variaciones sexuales en el I, II y III trimestre en las gestantes que acuden al Centro de Salud de Chilca en el periodo octubre a diciembre - 2023.

			VARIACIONES SEXUALES														
			I TRIMESTRE					II TRIMESTRE					III TRIMESTRE				
			Sexo vaginal	Sexo anal	Sexo oral	No tienes relaciones	Total	Sexo vaginal	Sexo anal	Sexo oral	No tienes relaciones	Total	Sexo vaginal	Sexo anal	Sexo oral	No tienes relaciones	Total
EDAD	18-22 años	Recuento	33	4	3	4	44	35	3	2	4	44	18	1	20	5	44
		% del total	22,0%	2,7%	2,0%	2,7%	29,3%	23,3%	2,0%	1,3%	2,7%	29,3%	12,0%	0,7%	13,3%	3,3%	29,3%
	23-27 años	Recuento	34	4	2	2	42	39	0	1	2	42	23	0	17	2	42
		% del total	22,7%	2,7%	1,3%	1,3%	28,0%	26,0%	0,0%	0,7%	1,3%	28,0%	15,3%	0,0%	11,3%	1,3%	28,0%
	28-32 años	Recuento	40	2	1	1	44	41	1	1	1	44	25	0	17	2	44
		% del total	26,7%	1,3%	0,7%	0,7%	29,3%	27,3%	0,7%	0,7%	0,7%	29,3%	16,7%	0,0%	11,3%	1,3%	29,3%
	33-37 años	Recuento	14	0	0	0	14	14	0	0	0	14	7	0	6	1	14
		% del total	9,3%	0,0%	0,0%	0,0%	9,3%	9,3%	0,0%	0,0%	0,0%	9,3%	4,7%	0,0%	4,0%	0,7%	9,3%
	38 años a más	Recuento	5	0	1	0	6	5	0	1	0	6	2	0	3	1	6
		% del total	3,3%	0,0%	0,7%	0,0%	4,0%	3,3%	0,0%	0,7%	0,0%	4,0%	1,3%	0,0%	2,0%	0,7%	4,0%
	TOTAL	Recuento	126	10	7	7	150	134	4	5	7	150	75	1	63	11	150
		% del total	84,0%	6,7%	4,7%	4,7%	100,0%	89,3%	2,7%	3,3%	0,0%	100,0%	50,0%	0,7%	42,0%	7,3%	100,0%

Fuente: Elaboración propia

Interpretación: En la tabla 06, se observa las variaciones sexuales del total de 150 (100%) gestantes, la mayor parte de las gestantes optan en los tres trimestre por el sexo vaginal , en mayor frecuencia en las gestante de 28 -32 años , en el I trimestre 40 (26,7%), en el II trimestre 41 (27,3%), en el III trimestre 25 (16,7%), así mismo se puede observar que en el III trimestre hay un ligero incremento por el sexo oral en todas las edades .Comparando los tres trimestres, se observa que en el I, II, y III trimestre optan con mayor frecuencia el sexo vaginal, en caso del sexo oral hubo un ligero aumento en el III trimestre.

Gráfico 6: Edad cronológica y variaciones sexuales en el I, II y III trimestre en las gestantes que acuden al Centro de Salud de Chilca en el periodo octubre a diciembre - 2023.



Fuente: Elaboración propia

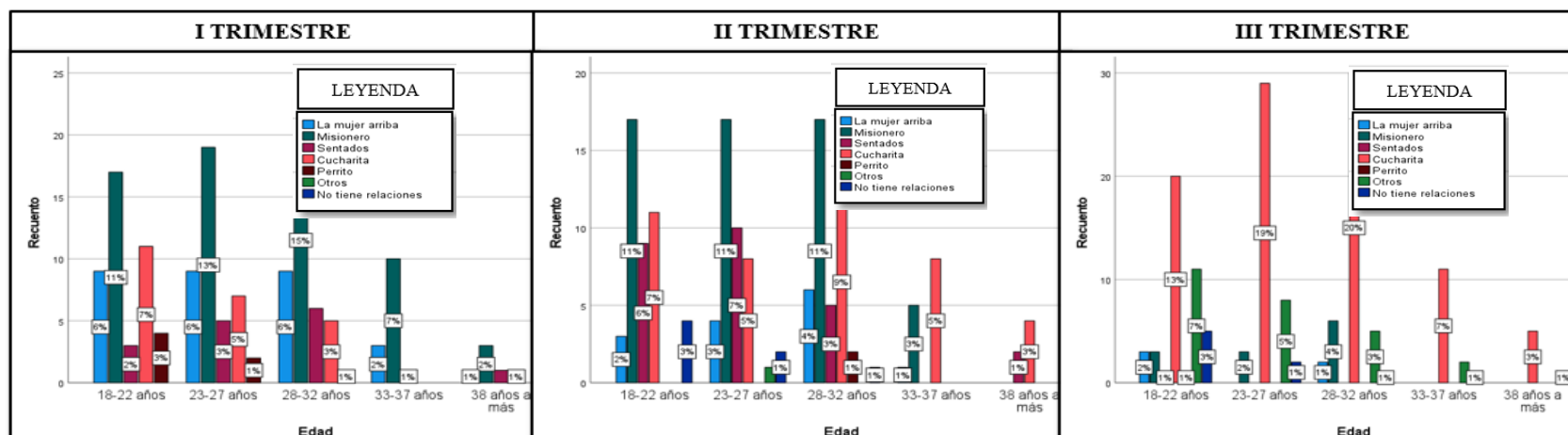
Tabla 7: Edad cronológica y posición durante el acto sexual en el I, II y III trimestre en las gestantes que acuden al Centro de Salud de Chilca en el periodo octubre a diciembre - 2023.

		POSICIONES DURANTE EL ACTO SEXUAL																								
		I TRIMESTRE								II TRIMESTRE								III TRIMESTRE								
		La mujer arriba	Misionero	Sentados	Cucharita	Perrito	Otros	No tienes relaciones	Total	La mujer arriba	Misionero	Sentados	Cucharita	Perrito	Otros	No tienes relaciones	Total	La mujer arriba	Misionero	Sentados	Cucharita	Perrito	Otros	No tienes relaciones	Total	
EDAD	18-22 años	Recuento	9	17	3	0	11	0	4	44	3	17	9	11	0	0	4	44	3	3	1	20	1	11	5	44
		% del total	6,0%	11,3%	2,0%	0%	7,3%	0%	2,7%	29,3%	2,0%	11,3%	6,0%	7,3%	0,0%	0,0%	2,7%	29,3%	2,0%	2,0%	0,7%	13,3%	0,7%	7,3%	3,3%	29,3%
	23-27 años	Recuento	9	19	5	0	7	0	2	42	4	17	10	8	0	1	2	42	0	3	0	29	0	8	2	42
		% del total	6,0%	12,7%	3,3%	0%	4,7%	0%	1,3%	28,0%	2,7%	11,3%	6,7%	5,3%	0,0%	0,7%	1,3%	28,0%	0,0%	2,0%	0,0%	19,3%	0,0%	5,3%	1,3%	28,0%
	28-32 años	Recuento	9	23	6	0	5	0	1	44	6	17	5	13	2	0	1	44	2	6	0	30	0	5	1	44
		% del total	6,0%	15,3%	4,0%	0%	3,3%	0%	0,7%	29,3%	4,0%	11,3%	3,3%	8,7%	1,3%	0,0%	0,7%	29,3%	1,3%	4,0%	0,0%	20,0%	0,0%	3,3%	0,7%	29,3%
	33-37 años	Recuento	3	10	1	0	0	0	0	14	1	5	0	8	0	0	0	14	0	0	0	11	0	2	1	14
		% del total	2,0%	6,7%	0,7%	0%	0,0%	0%	0,0%	9,3%	0,7%	3,3%	0,0%	5,3%	0,0%	0,0%	0,0%	9,3%	0,0%	0,0%	0,0%	7,3%	0,0%	1,3%	0,7%	9,3%
	38 años a más	Recuento	1	3	1	0	1	0	0	6	0	0	2	4	0	0	0	6	0	0	0	5	0	0	1	6
		% del total	0,7%	2,0%	0,7%	0%	0,7%	0%	0,0%	4,0%	0,0%	0,0%	1,3%	2,7%	0,0%	0,0%	0,0%	4,0%	0,0%	0,0%	0,0%	3,3%	0,0%	0,0%	0,7%	4,0%
Total	Recuento	31	72	16	0	24	0	7	150	14	56	26	44	2	1	7	150	5	12	1	95	1	26	10	150	
	% del total	20,7%	48,0%	10,7%	0%	16,0%	0%	4,7%	100,0%	9,3%	37,3%	17,3%	29,3%	1,3%	0,7%	4,7%	100,0%	3,3%	8,0%	0,7%	63,3%	0,7%	17,3%	6,7%	100,0%	

Fuente: Elaboración propia

Interpretación: En la tabla 07, se observa las posiciones durante el acto sexual del total de 150 (100%) gestantes, la mayor parte de las gestantes optaron por la posición sexual “misionero” en el I y II trimestre, en mayor frecuencia en las edades de 28 - 32 años, en el I trimestre 23 (15,3%) gestantes, en el II trimestre la mayor frecuencia fue en las edades de 18-32 años, en 51 (33,9 %) gestantes, a diferencia en el III trimestre, optaron por la posición sexual “cucharita”, con mayor frecuencia en las edades de 28-32 años, en 30 (20,0%) gestantes. Comparando los tres trimestres, se observa en el I y II trimestre, las gestantes practican con mayor frecuencia la posición sexual “misionero”, a diferencia en el III trimestre la mayoría optan por la posición sexual “cucharita”.

Gráfico 7: Edad cronológica y posición durante el acto sexual en el I, II y III trimestre en las gestantes que acuden al Centro de Salud de Chilca en el periodo octubre a diciembre - 2023.



Fuente: Elaboración propia

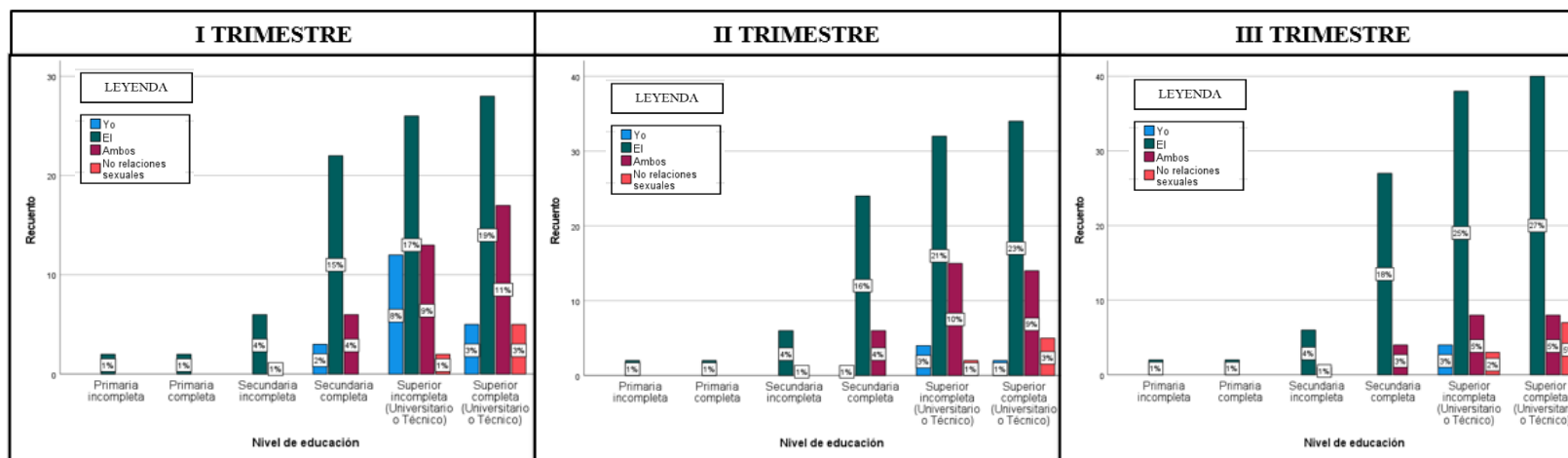
Tabla 8: Grado de instrucción e iniciativa de relaciones sexuales en el I, II y III trimestre en las gestantes que acuden al Centro de Salud de Chilca en el periodo octubre a diciembre - 2023.

		INICIATIVA DE RELACIONES SEXUALES															
		I TRIMESTRE					II TRIMESTRE					III TRIMESTRE					
		Yo	EI	Ambos	No relaciones sexuales	Total	Yo	EI	Ambos	No relaciones sexuales	Total	Yo	EI	Ambos	No relaciones sexuales	Total	
GRADO DE INSTRUCCIÓN	Analfabeta	Recuento	0	0	0	0	0	0	0	0	0	0	0	0	0	0	0
		% del total	0,0%	0,0%	0,0%	0,0%	0,0%	0,0%	0,0%	0,0%	0,0%	0,0%	0,0%	0,0%	0,0%	0,0%	0,0%
	Primaria incompleta	Recuento	0	2	0	0	2	0	2	0	0	2	0	2	0	0	2
		% del total	0,0%	1,3%	0,0%	0,0%	1,3%	0,0%	1,3%	0,0%	0,0%	1,3%	0,0%	1,3%	0,0%	0,0%	1,3%
	Primaria completa	Recuento	0	2	0	0	2	0	2	0	0	2	0	2	0	0	2
		% del total	0,0%	1,3%	0,0%	0,0%	1,3%	0,0%	1,3%	0,0%	0,0%	1,3%	0,0%	1,3%	0,0%	0,0%	1,3%
	Secundaria incompleta	Recuento	0	6	1	0	7	0	6	1	0	7	0	6	1	0	7
		% del total	0,0%	4,0%	0,7%	0,0%	4,7%	0,0%	4,0%	0,7%	0,0%	4,7%	0,0%	4,0%	0,7%	0,0%	4,7%
	Secundaria completa	Recuento	3	22	6	0	31	1	24	6	0	31	0	27	4	0	31
		% del total	2,0%	14,7%	4,0%	0,0%	20,7%	0,7%	16,0%	4,0%	0,0%	20,7%	0,0%	18,0%	2,7%	0,0%	20,7%
	Superior incompleto (Universitario Técnico)	Recuento	12	26	13	2	53	4	32	15	2	53	4	38	8	3	53
		% del total	8,0%	17,3%	8,7%	1,3%	35,3%	2,7%	21,3%	10,0%	1,3%	35,3%	2,7%	25,3%	5,3%	2,0%	35,3%
	Superior completa (Universitario Técnico)	Recuento	5	28	17	5	55	2	34	14	5	55	0	40	8	7	55
		% del total	3,3%	18,7%	11,3%	3,3%	36,7%	1,3%	22,7%	9,3%	3,3%	36,7%	0,0%	26,7%	5,3%	4,7%	36,7%
TOTAL	Recuento	20	86	37	7	150	7	100	36	7	150	4	115	21	10	150	
	% del total	13,3%	57,3%	24,7%	4,7%	100,0%	4,7%	66,7%	0	0	100,0%	2,7%	76,7%	14,0%	6,7%	100,0%	

Fuente: Elaboración propia

Interpretación: En la tabla 08, se observa la iniciativa de las relaciones sexuales del total de 150 (100%) gestantes, tanto en los tres trimestres la iniciativa es mayor en las gestante con el grado de instrucción superior completa, en el I trimestre 28 (18,7%), en el II trimestre 34 (22,7%), en el III trimestre 40 (26,7%); a comparación de la mujer, se observa tanto en los tres trimestres la iniciativa es mayor, en las gestante con grado de instrucción superior incompleta, en el I trimestre 12 (8,0%), en el II trimestre 4 (2,7%), en el III trimestre 4 (2,7%), así mismo, se puede observar que cuando hay mayor nivel educativo hay más iniciativa de tener relaciones sexuales. Comparando los tres trimestres, se observa que el grado de instrucción sí influye en las gestantes, a menor nivel educativo hay una ligera disminución de la iniciativa de tener relaciones sexuales, y a mayor nivel educativo hay un ligero incremento en la iniciativa de tener relaciones sexuales.

Gráfico 8: Grado de instrucción e iniciativa de relaciones sexuales en el I, II y III trimestre en las gestantes que acuden al Centro de Salud de Chilca en el periodo octubre a diciembre - 2023.



Fuente: Elaboración propia

Tabla 9: Grado de instrucción y frecuencia de relaciones sexuales en el I, II y III trimestre en las gestantes que acuden al Centro de Salud de Chilca en el periodo octubre a diciembre - 2023.

		FRECUENCIA DE RELACIONES SEXUALES																		
		I TRIMESTRE						II TRIMESTRE						III TRIMESTRE						
		1 a 2 veces semanal	3 a 4 veces semanal	5 a 6 veces semanal	Muy esporádicamente	No relaciones sexuales	Total	1 a 2 veces semanal	3 a 4 veces semanal	5 a 6 veces semanal	Muy esporádicamente	No relaciones sexuales	Total	1 a 2 veces semanal	3 a 4 veces semanal	5 a 6 veces semanal	Muy esporádicamente	No relaciones sexuales	Total	
GRADO DE INSTRUCCION	Analfabeta	Recuento	0	0	0	0	0	0	0	0	0	0	0	0	0	0	0	0	0	
		% del total	0,0%	0,0%	0,0%	0,0%	0,0%	0,0%	0,0%	0,0%	0,0%	0,0%	0,0%	0,0%	0,0%	0,0%	0,0%	0,0%	0,0%	
	Primaria incompleta	Recuento	0	2	0	0	0	2	1	1	0	0	0	2	0	1	0	1	0	2
		% del total	0,0%	1,3%	0,0%	0,0%	0,0%	1,3%	0,7%	0,7%	0,0%	0,0%	0,0%	1,3%	0,0%	0,7%	0,0%	0,7%	0,0%	1,3%
	Primaria completa	Recuento	1	1	0	0	0	2	0	1	0	1	0	2	0	1	0	1	0	2
		% del total	0,7%	0,7%	0,0%	0,0%	0,0%	1,3%	0,0%	0,7%	0,0%	0,7%	0,0%	1,3%	0,0%	0,7%	0,0%	0,7%	0,0%	1,3%
	Secundaria incompleta	Recuento	0	1	5	1	0	7	2	3	1	1	0	7	0	2	0	5	0	7
		% del total	0,0%	0,7%	3,3%	0,7%	0,0%	4,7%	1,3%	2,0%	0,7%	0,7%	0,0%	4,7%	0,0%	1,3%	0,0%	3,3%	0,0%	4,7%
	Secundaria completa	Recuento	3	13	11	4	0	31	8	18	1	4	0	31	9	12	0	10	0	31
		% del total	2,0%	8,7%	7,3%	2,7%	0,0%	20,7%	5,3%	12,0%	0,7%	2,7%	0,0%	20,7%	6,0%	8,0%	0,0%	6,7%	0,0%	20,7%
Superior incompleto (Universitario Técnico)	Recuento	7	16	25	3	2	53	14	26	8	3	2	53	17	14	0	19	3	53	
	% del total	4,7%	10,7%	16,7%	2,0%	1,3%	35,3%	9,3%	17,3%	5,3%	2,0%	1,3%	35,3%	11,3%	9,3%	0,0%	12,7%	2,0%	35,3%	
Superior completa (Universitario Técnico)	Recuento	9	21	11	9	5	55	13	26	2	9	5	55	11	13	0	24	7	55	
	% del total	6,0%	14,0%	7,3%	6,0%	3,3%	36,7%	8,7%	17,3%	1,3%	6,0%	3,3%	36,7%	7,3%	8,7%	0,0%	16,0%	4,7%	36,7%	
TOTAL	Recuento	20	54	52	17	7	150	38	75	12	18	7	150	37	43	0	60	10	150	
	% del total	13,3%	36,0%	34,7%	11,3%	4,7%	100,0%	25,3%	50,0%	8,0%	12,0%	4,7%	100,0%	24,7%	28,7%	0,0%	40,0%	6,7%	100,0%	

Fuente: Elaboración propia

Interpretación: En la tabla 09, se observa la frecuencia de las relaciones sexuales del total de 150 (100%) gestantes, la mayor frecuencia en el I trimestre, es de 5 a 6 veces semanal con el grado de instrucción superior incompleto, en 25 (16,7%) gestantes; en el II trimestre, es de 3 a 4 veces semanal con el grado de instrucción superior completa e incompleta, con un total de 52 (34,6%) gestantes, a comparación con el III trimestre, la mayor frecuencia es de muy esporádicamente con grado de instrucción superior completa, en 24 (16,0%) gestantes, así mismo, se puede observar que a medida que avanza el embarazo la frecuencia de las relaciones sexuales disminuye. Comparando los tres trimestres, se observa en el I y II trimestre que es constante su frecuencia sexual a la semana en las gestantes de mayor nivel educativo, así mismo hay una disminución en el III trimestre a menor nivel educativo.

Grafico 9: Grado de instrucción y frecuencia de relaciones sexuales en el I, II y III trimestre en las gestantes que acuden al Centro de Salud de Chilca en el periodo octubre a diciembre - 2023.

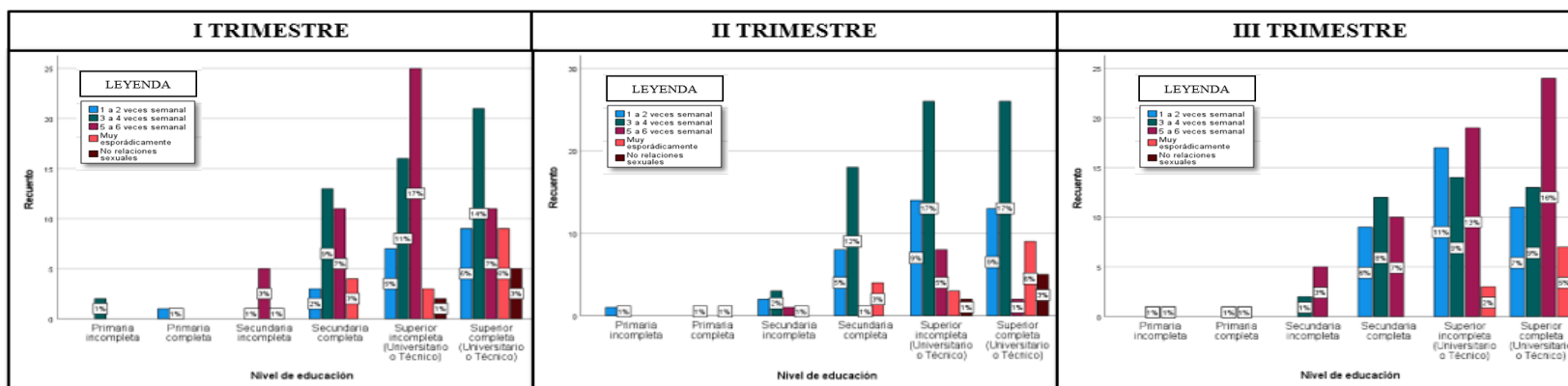


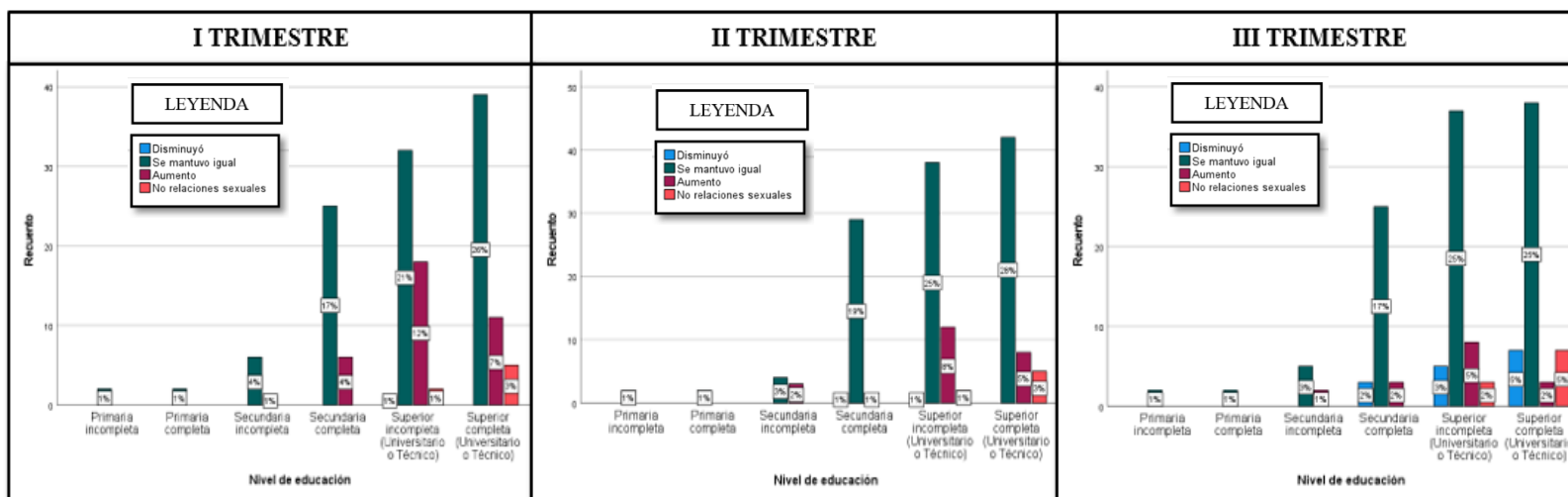
Tabla 10: Grado de instrucción y deseo para tener relaciones sexuales en el I, II y III trimestre en las gestantes que acuden al Centro de Salud de Chilca en el periodo octubre a diciembre - 2023.

		DESEO PARA TENER RELACIONES SEXUALES																
		I TRIMESTRE					II TRIMESTRE					III TRIMESTRE						
		Disminuyó	Se mantuvo igual	Aumento	No relaciones sexuales	Total	Disminuyó	Se mantuvo igual	Aumento	No relaciones sexuales	Total	Disminuyó	Se mantuvo igual	Aumento	No relaciones sexuales	Total		
GRADO DE INSTRUCCIÓN	Analfabeta	Recuento	0	0	0	0	0	0	0	0	0	0	0	0	0	0	0	
		% del total	0,0%	0,0%	0,0%	0,0%	0,0%	0,0%	0,0%	0,0%	0,0%	0,0%	0,0%	0,0%	0,0%	0,0%	0,0%	0,0%
	Primaria incompleta	Recuento	0	2	0	0	2	0	2	0	0	2	0	2	0	0	0	2
		% del total	0,0%	1,3%	0,0%	0,0%	1,3%	0,0%	1,3%	0,0%	0,0%	1,3%	0,0%	1,3%	0,0%	0,0%	0,0%	1,3%
	Primaria completa	Recuento	0	2	0	0	2	0	2	0	0	2	0	2	0	0	0	2
		% del total	0,0%	1,3%	0,0%	0,0%	1,3%	0,0%	1,3%	0,0%	0,0%	1,3%	0,0%	1,3%	0,0%	0,0%	0,0%	1,3%
	Secundaria incompleta	Recuento	0	6	1	0	7	0	4	3	0	7	0	5	2	0	0	7
		% del total	0,0%	4,0%	0,7%	0,0%	4,7%	0,0%	2,7%	2,0%	0,0%	4,7%	0,0%	3,3%	1,3%	0,0%	0,0%	4,7%
	Secundaria completa	Recuento	0	25	6	0	31	1	29	1	0	31	3	25	3	0	0	31
		% del total	0,0%	16,7%	4,0%	0,0%	20,7%	0,7%	19,3%	0,7%	0,0%	20,7%	2,0%	16,7%	2,0%	0,0%	0,0%	20,7%
Superior incompleto (Universitario Técnico)	Recuento	1	32	18	2	53	1	38	12	2	53	5	37	8	3	0	53	
	% del total	0,7%	21,3%	12,0%	1,3%	35,3%	0,7%	25,3%	8,0%	1,3%	35,3%	3,3%	24,7%	5,3%	2,0%	0,0%	35,3%	
Superior completa (Universitario Técnico)	Recuento	0	39	11	5	55	0	42	8	5	55	7	38	3	7	0	55	
	% del total	0,0%	26,0%	7,3%	3,3%	36,7%	0,0%	28,0%	5,3%	3,3%	36,7%	4,7%	25,3%	2,0%	4,7%	0,0%	36,7%	
TOTAL	Recuento	1	106	36	7	150	2	117	24	7	150	15	109	16	10	0	150	
	% del total	0,7%	70,7%	24,0%	4,7%	100,0%	1,3%	78,0%	16,0%	4,7%	100,0%	10,0%	72,7%	10,7%	6,7%	0,0%	100,0%	

Fuente: Elaboración propia

Interpretación: En la tabla 10, se observa el deseo sexual del total de 150 (100%) gestantes, tanto en los tres trimestres se mantuvo igual el deseo sexual, en mayor porcentaje se da en las gestantes con grado de instrucción superior completa, en el I trimestre 39 (26,0%) gestantes , en el II trimestre 42 (28,0 %) gestantes , el III trimestre 38 (25,3%) gestantes, así mismo, se puede observar que a medida que progresa el embarazo hay una ligera disminución del deseo sexual en las gestantes de mayor nivel educativo. Comparando los tres trimestres, se observa que tanto en el I, II y III trimestre se mantuvo igual su deseo sexual en las gestantes en todos los grados de instrucción.

Gráfico 10: Grado de instrucción y deseo para tener relaciones sexuales en el I, II y III trimestre en las gestantes que acuden al Centro de Salud de Chilca en el periodo octubre a diciembre - 2023.



Fuente: Elaboración propia

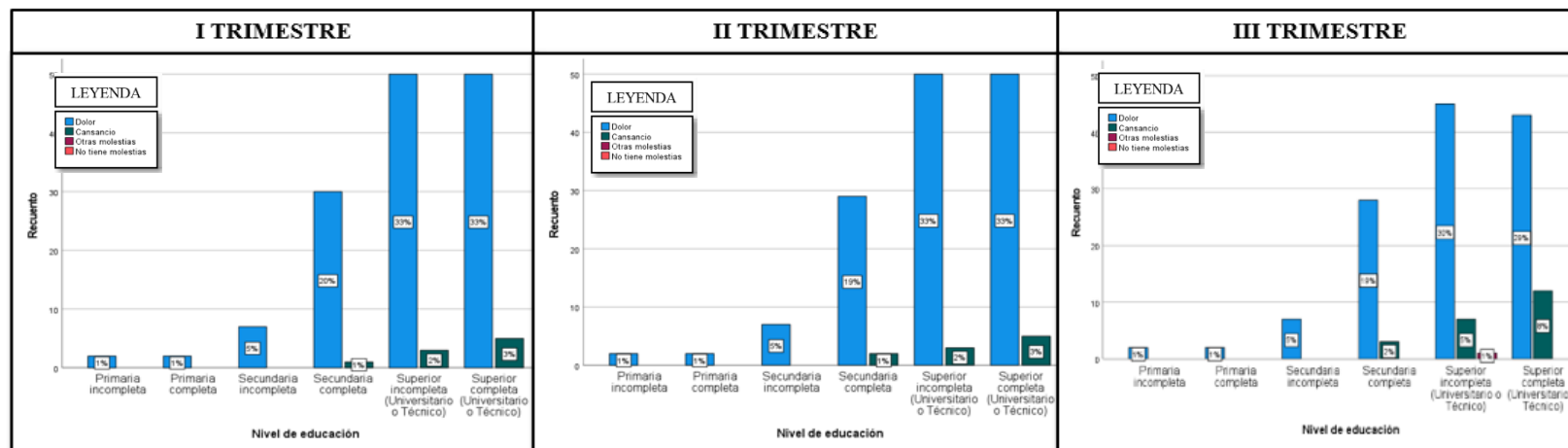
Tabla 11: Grado de instrucción y satisfacción sexual en el I, II y III trimestre en las gestantes que acuden al Centro de Salud de Chilca en el periodo octubre a diciembre -2023.

		SATISFACCIÓN SEXUAL									
		I TRIMESTRE			II TRIMESTRE			III TRIMESTRE			
		SI	NO	Total	SI	NO	Total	SI	NO	Total	
GRADO DE INSTRUCCION	Analfabeta	Recuento	0	0	0	0	0	0	0	0	0
		% del total	0,0%	0,0%	0,0%	0,0%	0,0%	0,0%	0,0%	0,0%	0,0%
	Primaria incompleta	Recuento	2	0	2	2	0	2	2	0	2
		% del total	1,3%	0,0%	1,3%	1,3%	0,0%	1,3%	1,3%	0,0%	1,3%
	Primaria completa	Recuento	2	0	2	2	0	2	2	0	2
		% del total	1,3%	0,0%	1,3%	1,3%	0,0%	1,3%	1,3%	0,0%	1,3%
	Secundaria incompleta	Recuento	7	0	7	7	0	7	7	0	7
		% del total	4,7%	0,0%	4,7%	4,7%	0,0%	4,7%	4,7%	0,0%	4,7%
	Secundaria completa	Recuento	30	1	31	29	2	31	28	3	31
		% del total	20,0%	0,7%	20,7%	19,3%	1,3%	20,7%	18,7%	2,0%	20,7%
	Superior incompleto (Universitario Técnico)	Recuento	50	3	53	50	3	53	45	8	53
		% del total	33,3%	2,0%	35,3%	33,3%	2,0%	35,3%	30,0%	5,4%	35,4%
	Superior completa (Universitario Técnico)	Recuento	50	5	55	50	5	55	43	12	55
		% del total	33,3%	3,3%	36,7%	33,3%	3,3%	36,7%	28,7%	8,0%	36,7%
TOTAL	Recuento	141	9	150	140	10	150	127	22	150	
	% del total	94,0%	6,0%	100,0%	93,3%	6,7%	100,0%	84,7%	14,7%	100,0%	

Fuente: Elaboración propia

Interpretación: En la tabla 11, se observa la satisfacción sexual del total de 150 (100%) gestantes, tanto en los tres trimestres si tuvieron satisfacción sexual, con mayor porcentaje en el grado de instrucción superior completa e incompleta, tanto como en el I y II trimestre, en 100 (66,6%) gestantes, a comparación con el III trimestre, presentan mayor porcentaje en el grado de instrucción superior incompleto, en 45 (30,0 %) gestantes, así mismo se puede observar que en el III trimestre hay una ligera disminución en la satisfacción sexual en las gestantes con mayor nivel educativo. Comparando los tres trimestres, se observa en el I y II trimestre, que si tuvieron satisfacción sexual con una ligera disminución en el III trimestre que no tuvieron satisfacción sexual.

Gráfico 11: Grado de instrucción y satisfacción sexual en el I, II y III trimestre en las gestantes que acuden al Centro de Salud de Chilca en el periodo octubre a diciembre - 2023.



Fuente: Elaboración propia

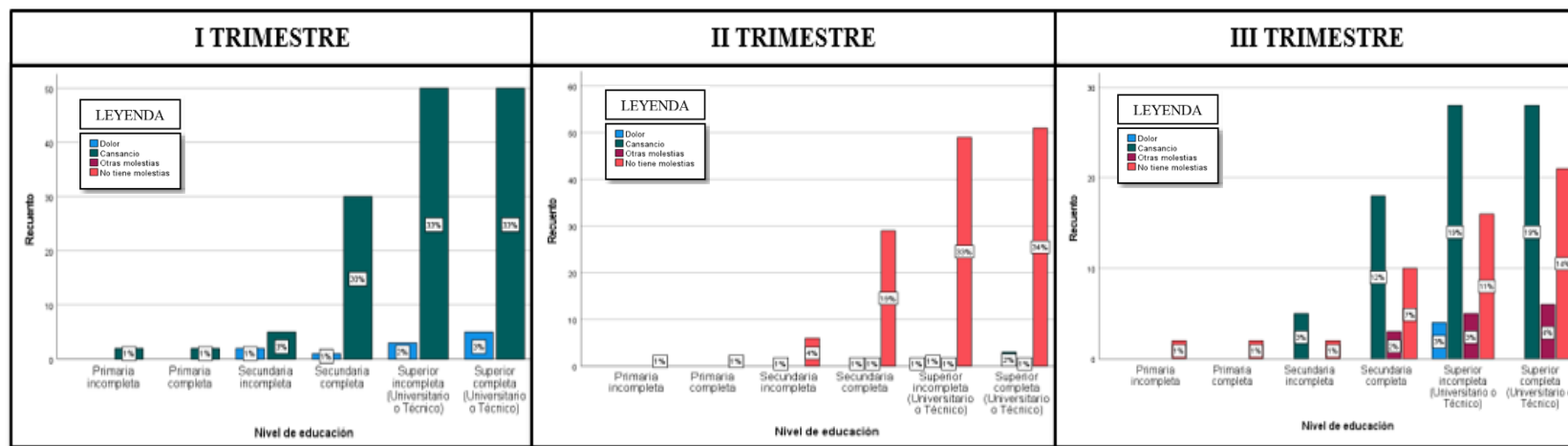
Tabla 12: Grado de instrucción y molestias durante las relaciones sexuales en el I, II y III trimestre en las gestantes que acuden al Centro de Salud de Chilca en el periodo octubre a diciembre - 2023.

			MOLESTIAS DURANTE LAS RELACIONES SEXUALES														
			I TRIMESTRE					II TRIMESTRE					III TRIMESTRE				
			Dolor	Cansancio	Otras molestias	No tiene molestias	Total	Dolor	Cansancio	Otras molestias	No tiene molestias	Total	Dolor	Cansancio	Otras molestias	No tiene molestias	Total
GRADO DE INSTRUCCION	Analfabeta	Recuento	0	0	0	0	0	0	0	0	0	0	0	0	0	0	0
		% del total	0,0%	0,0%	0,0%	0,0%	0,0%	0,0%	0,0%	0,0%	0,0%	0,0%	0,0%	0,0%	0,0%	0,0%	0,0%
	Primaria incompleta	Recuento	0	0	0	2	2	0	0	0	2	2	0	0	0	2	1,3%
		% del total	0,0%	0,0%	0,0%	1,3%	1,3%	0,0%	0,0%	0,0%	1,3%	1,3%	0,0%	0,0%	0,0%	1,3%	2
	Primaria completa	Recuento	0	0	0	2	2	0	0	0	2	2	0	0	0	2	1,3%
		% del total	0,0%	0,0%	0,0%	1,3%	1,3%	0,0%	0,0%	0,0%	1,3%	1,3%	0,0%	0,0%	0,0%	1,3%	7
	Secundaria incompleta	Recuento	0	0	2	5	7	0	1	0	6	7	0	5	0	2	4,7%
		% del total	0,0%	0,0%	1,3%	3,3%	4,7%	0,0%	0,7%	0,0%	4,0%	4,7%	0,0%	3,3%	0,0%	1,3%	31
	Secundaria completa	Recuento	0	0	1	30	31	0	1	1	29	31	0	18	3	10	20,7%
		% del total	0,0%	0,0%	0,7%	20,0%	20,7%	0,0%	0,7%	0,7%	19,3%	20,7%	0,0%	12,0%	2,0%	6,7%	53
Superior incompleto (Universitario Técnico)	Recuento	0	0	3	50	53	1	2	1	49	53	4	28	5	16	35,3%	
	% del total	0,0%	0,0%	2,0%	33,3%	35,3%	0,7%	1,3%	0,7%	32,7%	35,3%	2,7%	18,7%	3,3%	10,7%	55	
Superior completa (Universitario Técnico)	Recuento	0	0	5	50	55	0	3	1	51	55	0	28	6	21	36,7%	
	% del total	0,0%	0,0%	3,3%	33,3%	36,7%	0,0%	2,0%	0,7%	34,0%	36,7%	0,0%	18,7%	4,0%	14,0%	1,3%	
TOTAL	Recuento	0	0	11	139	150	1	7	3	139	150	4	79	14	53	150	
	% del total	0,0%	0,0%	7,3%	92,7%	100,0%	0,7%	4,7%	2,0%	92,7%	100,0%	2,7%	52,7%	9,3%	35,3%	100,0%	

Fuente: Elaboración propia

Interpretación: En la tabla 12, se observa las molestias durante las relaciones sexuales del total de 150 (100%) gestantes, en mayor porcentaje no tienen molestias en las gestantes con grado de instrucción superior completa e incompleta, tanto como en el I y II trimestre tuvieron, en 100 (66,6%) gestantes, a comparación con el III trimestre son gestantes con grado de instrucción superior completa e incompleta, presentan mayor porcentaje de molestias (cansancio) en 56 (37.4%) gestantes, así mismo se puede observar que en el III trimestre presentan mayor cansancio en las gestantes de mayor nivel educativo. Comparando los tres trimestres, se observa en el I y II trimestre que no tienen molestias durante las relaciones sexuales, así mismo hay un ligero incremento de cansancio en el III trimestre a medida que progresa su embarazo.

Gráfico 12: Grado de instrucción y molestias durante las relaciones sexuales en el I, II y III trimestre en las gestantes que acuden al Centro de Salud de Chilca en el periodo octubre a diciembre - 2023.



Fuente: Elaboración propia

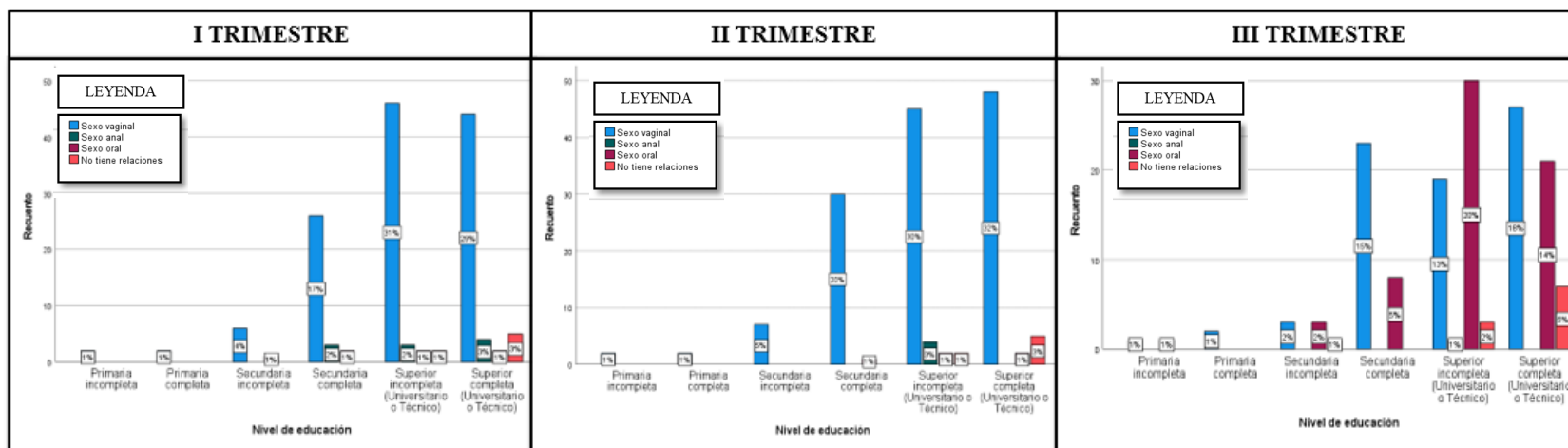
Tabla 13: Grado de instrucción y variaciones sexuales en el I, II y III trimestre en las gestantes que acuden al Centro de Salud de Chilca en el periodo octubre a diciembre - 2023.

		VARIACIONES SEXUALES															
		I TRIMESTRE					II TRIMESTRE					III TRIMESTRE					
		Sexo vaginal	Sexo anal	Sexo oral	No tienes relaciones	Total	Sexo vaginal	Sexo anal	Sexo oral	No tienes relaciones	Total	Sexo vaginal	Sexo anal	Sexo oral	No tienes relaciones	Total	
GRADO DE INSTRUCCION	Analfabeta	Recuento	0	0	0	0	0	0	0	0	0	0	0	0	0	0	0
		% del total	0,0%	0,0%	0,0%	0,0%	0,0%	0,0%	0,0%	0,0%	0,0%	0,0%	0,0%	0,0%	0,0%	0,0%	0,0%
	Primaria incompleta	Recuento	2	0	0	0	2	2	0	0	0	2	1	0	1	0	2
		% del total	1,3%	0,0%	0,0%	0,0%	1,3%	1,3%	0,0%	0,0%	0,0%	1,3%	0,7%	0,0%	0,7%	0,0%	1,3%
	Primaria completa	Recuento	2	0	0	0	2	2	0	0	0	2	2	0	0	0	2
		% del total	1,3%	0,0%	0,0%	0,0%	1,3%	1,3%	0,0%	0,0%	0,0%	1,3%	1,3%	0,0%	0,0%	0,0%	1,3%
	Secundaria incompleta	Recuento	6	0	1	0	7	7	0	0	0	7	3	0	3	1	7
		% del total	4,0%	0,0%	0,7%	0,0%	4,7%	4,7%	0,0%	0,0%	0,0%	4,7%	2,0%	0,0%	2,0%	0,7%	4,7%
	Secundaria completa	Recuento	26	3	2	0	31	30	0	1	0	31	23	0	8	0	31
		% del total	17,3%	2,0%	1,3%	0,0%	20,7%	20,0%	0,0%	0,7%	0,0%	20,7%	15,3%	0,0%	5,3%	0,0%	20,7%
Superior incompleto (Universitario o Técnico)	Recuento	46	3	2	2	53	45	4	2	2	53	19	1	30	3	53	
	% del total	30,7%	2,0%	1,3%	1,3%	35,3%	30,0%	2,7%	1,3%	1,3%	35,3%	12,7%	0,7%	20,0%	2,0%	35,3%	
Superior completa (Universitario o Técnico)	Recuento	44	4	2	5	55	48	0	2	5	55	27	0	21	7	55	
	% del total	29,3%	2,7%	1,3%	3,3%	36,7%	32,0%	0,0%	1,3%	3,3%	36,7%	18,0%	0,0%	14,0%	4,7%	36,7%	
TOTAL	Recuento	126	10	7	7	150	134	4	5	7	150	75	1	63	11	150	
	% del total	84,0%	6,7%	4,7%	4,7%	100,0%	89,3%	2,7%	3,3%	4,7%	100,0%	50,0%	0,7%	42,0%	7,3%	100,0%	

Fuente: Elaboración propia

Interpretación: En la tabla 13, se observa las variaciones sexuales del total de 150 (100%) gestantes, la mayor parte de las gestantes optan en los tres trimestre por el sexo vaginal, en mayor frecuencia en gestantes con grado de instrucción superior incompleta, en el I trimestre, en 46 (30,7%) gestantes, en el II trimestre con grado de instrucción superior completa, en 48 (32,0%) gestantes, en el III trimestre con grado de instrucción superior completa, en 27 (18,0%) gestantes, así mismo se puede observar que en el III trimestre hay un ligero aumento en el sexo oral en todos los grados de instrucción 63 (42,0%). Comparando los tres trimestres, se observa que en el I, II y III trimestre optan con mayor frecuencia el sexo vaginal, en caso del sexo oral hubo un ligero aumento en el III trimestre.

Grafico 13: Grado de instrucción y variaciones sexuales en el I, II y III trimestre en las gestantes que acuden al Centro de Salud de Chilca en el periodo octubre a diciembre - 2023.



Fuente: Elaboración propia

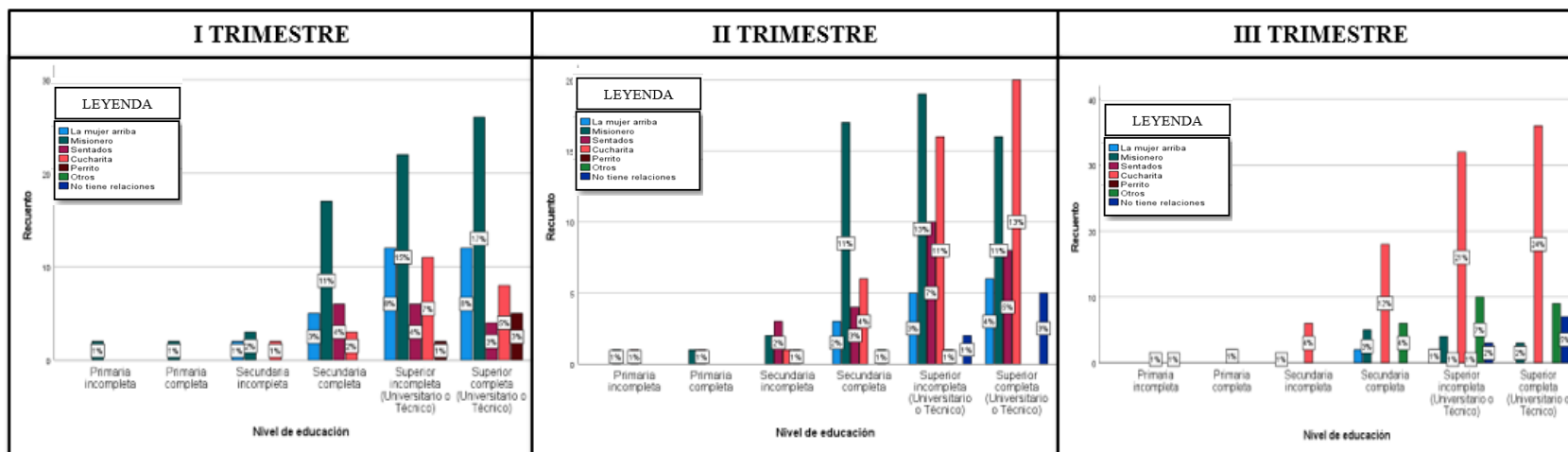
Tabla 14: Grado de instrucción y posición durante el acto sexual en el I, II y III trimestre en las gestantes que acuden al Centro de Salud de Chilca en el periodo octubre a diciembre - 2023.

			POSICIONES DURANTE EL ACTO SEXUAL																							
			I TRIMESTRE								II TRIMESTRE								III TRIMESTRE							
			La mujer arriba	Misionero	Sentados	Cucharita	Perrito	Otros	No tienes relaciones	Total	La mujer arriba	Misionero	Sentados	Cucharita	Perrito	Otros	No tienes relaciones	Total	La mujer arriba	Misionero	Sentados	Cucharita	Perrito	Otros	No tienes relaciones	Total
GRADO DE INSTRUCCION	Analfabeta	Recuento	0	0	0	0	0	0	0	0	0	0	0	0	0	0	0	0	0	0	0	0	0	0	0	
		% del total	0,0%	0,0%	0,0%	0,0%	0,0%	0,0%	0,0%	0,0%	0,0%	0,0%	0,0%	0,0%	0,0%	0,0%	0,0%	0,0%	0,0%	0,0%	0,0%	0,0%	0,0%	0,0%	0,0%	
	Primaria incompleta	Recuento	0	2	0	0	0	0	2	0	1	0	1	0	0	0	2	0	0	0	1	0	1	0	2	
		% del total	0,0%	1,3%	0,0%	0,0%	0,0%	0,0%	1,3%	0,0%	0,7%	0,0%	0,7%	0,0%	0,0%	1,3%	0,0%	0,0%	0,0%	0,7%	0,0%	0,7%	0,0%	1,3%		
	Primaria completa	Recuento	0	2	0	0	0	0	2	0	1	1	0	0	0	2	0	0	0	2	0	0	0	2		
		% del total	0,0%	1,3%	0,0%	0,0%	0,0%	0,0%	1,3%	0,0%	0,7%	0,7%	0,0%	0,0%	0,0%	1,3%	0,0%	0,0%	0,0%	1,3%	0,0%	0,0%	0,0%	1,3%		
	Secundaria incompleta	Recuento	2	3	0	0	2	0	7	0	2	3	1	1	0	7	1	0	0	6	0	0	0	7		
		% del total	1,3%	2,0%	0,0%	0,0%	1,3%	0,0%	4,7%	0,0%	1,3%	2,0%	0,7%	0,7%	0,0%	4,7%	0,7%	0,0%	0,0%	4,0%	0,0%	0,0%	0,0%	4,7%		
	Secundaria completa	Recuento	5	17	6	0	3	0	31	3	17	4	6	0	1	31	2	5	0	18	0	6	0	31		
		% del total	3,3%	11,3%	4,0%	0,0%	2,0%	0,0%	20,7%	2,0%	11,3%	2,7%	4,0%	0,0%	0,7%	20,7%	1,3%	3,3%	0,0%	12,0%	0,0%	4,0%	0,0%	20,7%		
	Superior incompleto (Universitario Técnico)	Recuento	12	22	6	0	11	0	53	5	19	10	16	1	0	53	2	4	1	32	1	10	3	53		
		% del total	8,0%	14,7%	4,0%	0,0%	7,3%	0,0%	35,3%	3,3%	12,7%	6,7%	10,7%	0,7%	0,0%	35,3%	1,3%	2,7%	0,7%	21,3%	0,7%	6,7%	2,0%	35,3%		
	Superior completa (Universitario Técnico)	Recuento	12	26	4	0	8	0	55	6	16	8	20	0	0	55	0	3	0	36	0	9	7	55		
		% del total	8,0%	17,3%	2,7%	0,0%	5,3%	0,0%	36,7%	4,0%	10,7%	5,3%	13,3%	0,0%	0,0%	36,7%	0,0%	2,0%	0,0%	24,0%	0,0%	6,0%	4,7%	36,7%		
Total	Recuento	31	72	16	0	24	0	150	14	56	26	44	2	1	150	5	12	1	95	1	26	10	150			
	% del total	20,7%	48,0%	10,7%	0,0%	16,0%	0,0%	100,0%	9,3%	37,3%	17,3%	29,3%	1,3%	0,7%	100,0%	3,3%	8,0%	0,7%	63,3%	0,7%	17,3%	6,7%	100,0%			

Fuente: Elaboración propia

Interpretación: En la tabla 14, se observa las posiciones durante el acto sexual del total de 150 (100%) gestantes, la mayor parte de las gestantes optaron por la posición sexual “misionero” en el I y II trimestre, en mayor frecuencia en I trimestre se da gestantes con grado de instrucción superior completa, en 26 (17,3%) gestantes, en el II trimestre con grado de instrucción superior incompleta, en 19 (12,7%) gestantes, a diferencia en el III trimestre, optaron por la posición sexual “cucharita”, en mayor frecuencia en el grado de instrucción superior completa, en 36 (24,0%) gestantes. Comparando los tres trimestres, se observa en el I y II trimestre, las gestantes practican con mayor frecuencia la posición sexual “misionero”, a diferencia en el III trimestre la mayoría optan por la posición sexual “cucharita” a medida que progresa su embarazo.

Grafico 14: Grado de instrucción y posición durante el acto sexual en el I, II y III trimestre en las gestantes que acuden al Centro de Salud de Chilca en el periodo octubre a diciembre - 2023.



Fuente: Elaboración propia

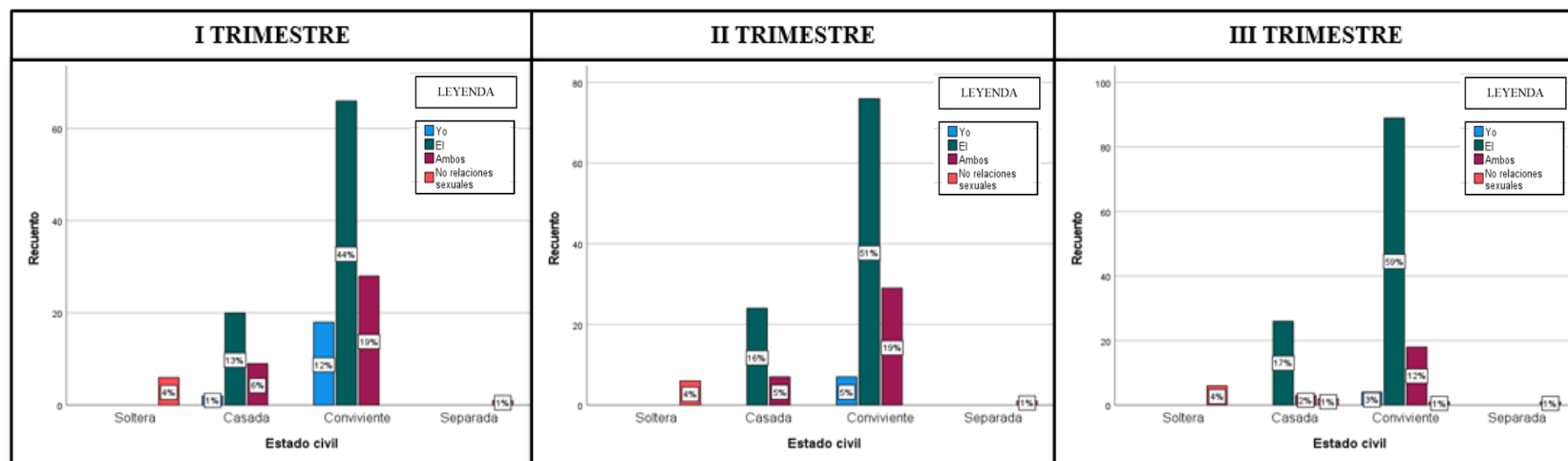
Tabla N° 15: Estado civil e iniciativa de relaciones sexuales en el I, II y III trimestre en las gestantes que acuden al Centro de Salud de Chilca en el periodo octubre a diciembre - 2023.

			INICIATIVA DE RELACIONES SEXUALES														
			I TRIMESTRE					II TRIMESTRE					III TRIMESTRE				
			Yo	El	Ambos	No relaciones sexuales	Total	Yo	El	Ambos	No relaciones sexuales	Total	Yo	El	Ambos	No relaciones sexuales	Total
ESTADO CIVIL	Soltera	Recuento	0	0	0	6	6	0	0	0	6	6	0	0	0	6	6
		% del total	0,0%	0,0%	0,0%	4,0%	4,0%	0,0%	0,0%	0,0%	4,0%	4,0%	0,0%	0,0%	0,0%	4,0%	4,0%
	Casada	Recuento	2	20	9	0	31	0	24	7	0	31	0	26	3	2	31
		% del total	1,3%	13,3%	6,0%	0,0%	20,7%	0,0%	16,0%	4,7%	0,0%	20,7%	0,0%	17,3%	2,0%	1,3%	20,7%
	Conviviente	Recuento	18	66	28	0	112	7	76	29	0	112	4	89	18	1	112
		% del total	12,0%	44,0%	18,7%	0,0%	74,7%	4,7%	50,7%	19,3%	0,0%	74,7%	2,7%	59,3%	12,0%	0,7%	74,7%
	Separada	Recuento	0	0	0	1	1	0	0	0	1	1	0	0	0	1	1
		% del total	0,0%	0,0%	0,0%	0,7%	0,7%	0,0%	0,0%	0,0%	0,7%	0,7%	0,0%	0,0%	0,0%	0,7%	0,7%
TOTAL		Recuento	20	86	37	7	150	7	100	36	7	150	4	115	21	10	150
		% del total	13,3%	57,3%	24,7%	4,7%	100,0%	4,7%	66,7%	24,0%	4,7%	100,0%	2,7%	76,7%	14,0%	6,7%	100,0%

Fuente: Elaboración propia

Interpretación: En la tabla 15, se observa la iniciativa de las relaciones sexuales del total de 150 (100%) gestantes, tanto en los tres trimestres la iniciativa es mayor por parte del varón con el estado civil de convivientes, en el I trimestre, en 66 (44,0 %) gestantes, en el II trimestre 76 (50,7%) gestantes, en el III trimestre 89 (59,3%) gestantes; así mismo, en la decisión de la mujer su iniciativa es mayor en los tres trimestres con el estado civil de convivientes, en el I trimestre 18 (12,0%) gestantes, en el II trimestre 7 (4,7%) gestantes, en el III trimestre 4 (2,7%) gestantes. Comparando los tres trimestres, se observa tanto en el I, II y III trimestre, que las gestantes con parejas estables (convivientes o casadas) tienen mayor iniciativa en las relaciones sexuales a comparación de las gestantes con parejas inestables (separadas y solteras) que no tienen iniciativa de relaciones sexuales.

Gráfico 15: Estado civil e iniciativa de relaciones sexuales en el I, II y III trimestre en las gestantes que acuden al Centro de Salud de Chilca en el periodo octubre a diciembre - 2023.



Fuente: Elaboración propia

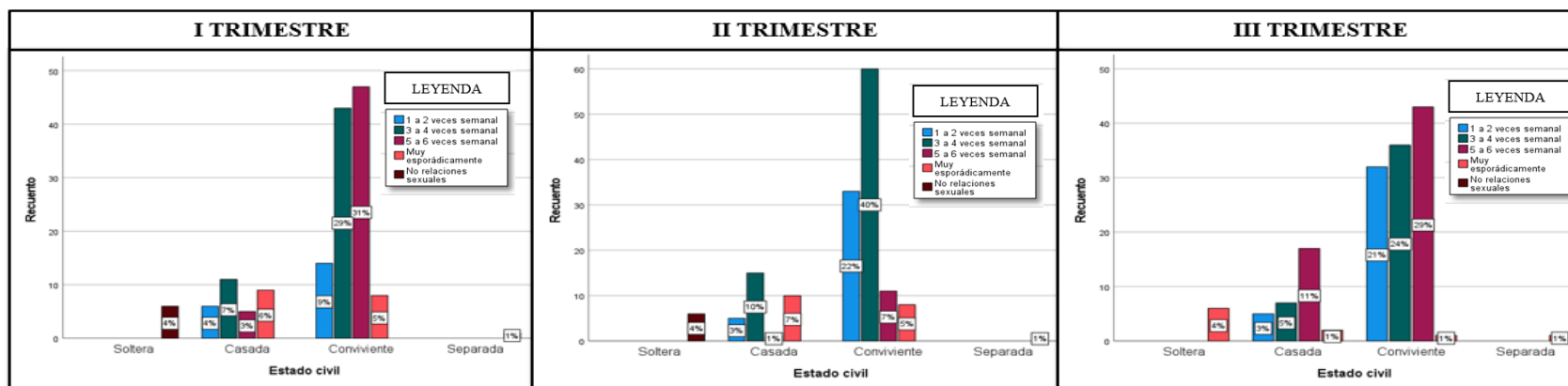
Tabla 16: Estado civil y frecuencia de relaciones sexuales en el I, II y III trimestre en las gestantes que acuden al Centro de Salud de Chilca en el periodo octubre a diciembre - 2023.

			FRECUENCIA DE RELACIONES SEXUALES																	
			I TRIMESTRE						II TRIMESTRE						III TRIMESTRE					
			1 a 2 veces semanal	3 a 4 veces semanal	5 a 6 veces semanal	Muy esporádica	No relaciones sexuales	Total	1 a 2 veces semanal	3 a 4 veces semanal	5 a 6 veces semanal	Muy esporádica	No relaciones sexuales	Total	1 a 2 veces semanal	3 a 4 veces semanal	5 a 6 veces semanal	Muy esporádica	No relaciones sexuales	Total
ESTADO CIVIL	Soltera	Recuento	0	0	0	0	6	6	0	0	0	0	6	6	0	0	0	0	6	6
		% del total	0,0%	0,0%	0,0%	0,0%	4,0%	4,0%	0,0%	0,0%	0,0%	0,0%	4,0%	4,0%	0,0%	0,0%	0,0%	0,0%	4,0%	4,0%
	Casada	Recuento	6	11	5	9	0	31	5	15	1	10	0	31	5	7	0	17	2	31
		% del total	4,0%	7,3%	3,3%	6,0%	0,0%	20,7%	3,3%	10,0%	0,7%	6,7%	0,0%	20,7%	3,3%	4,7%	0,0%	11,3%	1,3%	20,7%
	Conviviente	Recuento	14	43	47	8	0	112	33	60	11	8	0	112	32	36	0	43	1	112
		% del total	9,3%	28,7%	31,3%	5,3%	0,0%	74,7%	22,0%	40,0%	7,3%	5,3%	0,0%	74,7%	21,3%	24,0%	0,0%	28,7%	0,7%	74,7%
	Separada	Recuento	0	0	0	0	1	1	0	0	0	0	1	1	0	0	0	0	1	1
		% del total	0,0%	0,0%	0,0%	0,0%	0,7%	0,7%	0,0%	0,0%	0,0%	0,0%	0,7%	0,7%	0,0%	0,0%	0,0%	0,0%	0,7%	0,7%
TOTAL	Recuento	20	54	52	17	7	150	38	75	12	18	7	150	37	43	0	60	10	150	
	% del total	13,3%	36,0%	34,7%	11,3%	4,7%	100,0%	25,3%	50,0%	8,0%	12,0%	4,7%	100,0%	24,7%	28,7%	0,0%	40,0%	6,7%	100,0%	

Fuente: Elaboración propia

Interpretación: En la tabla 16, se observa la frecuencia de las relaciones sexuales del total de 150 (100%) gestantes, la mayor frecuencia en el I y II trimestre, es de 3 a 4 veces semanal con el estado civil de convivientes, en el I trimestres 43 (28,7%) gestantes, en el II trimestre, en 60 (40,0%) gestantes, a comparación con el III trimestre, la mayor frecuencia es muy esporádicamente con el estado civil de convivientes, en 43 (28,7 %) gestantes, así mismo, se puede observar que a medida que avanza el embarazo la frecuencia de las relaciones sexuales disminuye. Comparando los tres trimestres, se observa tanto en el I, II y III trimestre, que las gestantes con parejas estables (convivientes o casadas) tienen mayor frecuencia en las relaciones sexuales a comparación de las gestantes con parejas inestables (separadas y solteras) que no tienen iniciativa de relaciones sexuales.

Gráfico 16: Estado civil y frecuencia de relaciones sexuales en el I, II y III trimestre en las gestantes que acuden al Centro de Salud de Chilca en el periodo octubre a diciembre - 2023.



Fuente: Elaboración propia

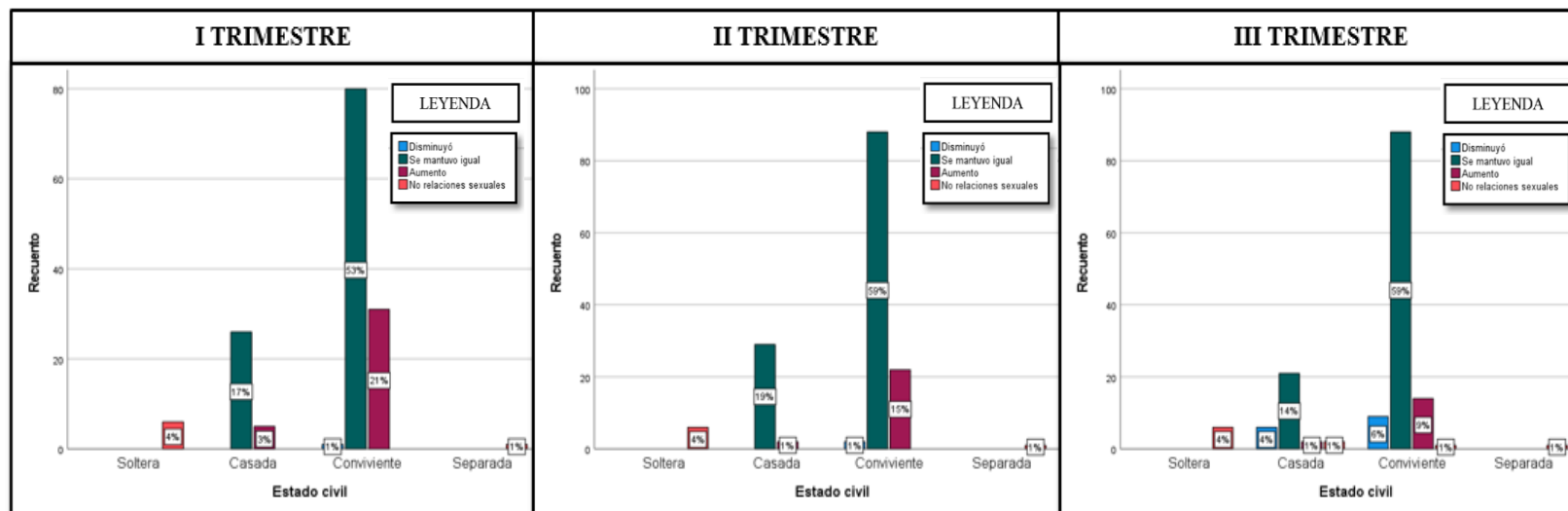
Tabla 17: Estado civil y deseo para tener relaciones sexuales en el I, II y III trimestre en las gestantes que acuden al Centro de Salud de Chilca en el periodo octubre a diciembre - 2023.

		DESEO PARA TENER RELACIONES SEXUALES															
		I TRIMESTRE					II TRIMESTRE					III TRIMESTRE					
		Disminuyó	Se mantuvo igual	Aumento	No relaciones sexuales	Total	Disminuyó	Se mantuvo igual	Aumento	No relaciones sexuales	Total	Disminuyó	Se mantuvo igual	Aumento	No relaciones sexuales	Total	
ESTADO CIVIL	Soltera	Recuento	0	0	0	6	6	0	0	0	6	6	0	0	0	6	6
		% del total	0,0%	0,0%	0,0%	4,0%	4,0%	0,0%	0,0%	0,0%	4,0%	4,0%	0,0%	0,0%	0,0%	4,0%	4,0%
	Casada	Recuento	0	26	5	0	31	0	29	2	0	31	6	21	2	2	31
		% del total	0,0%	17,3%	3,3%	0,0%	20,7%	0,0%	19,3%	1,3%	0,0%	20,7%	4,0%	14,0%	1,3%	1,3%	20,7%
	Conviviente	Recuento	1	80	31	0	112	2	88	22	0	112	9	88	14	1	112
		% del total	0,7%	53,3%	20,7%	0,0%	74,7%	1,3%	58,7%	14,7%	0,0%	74,7%	6,0%	58,7%	9,3%	0,7%	74,7%
	Separada	Recuento	0	0	0	1	1	0	0	0	1	1	0	0	0	1	1
		% del total	0,0%	0,0%	0,0%	0,7%	0,7%	0,0%	0,0%	0,0%	0,7%	0,7%	0,0%	0,0%	0,0%	0,7%	0,7%
Total	Recuento	1	106	36	7	150	2	117	24	7	150	15	109	16	10	150	
	% del total	0,7%	70,7%	24,0%	4,7%	100,0%	1,3%	78,0%	16,0%	4,7%	100,0%	10,0%	72,7%	10,7%	6,7%	100,0%	

Fuente: Elaboración propia

Interpretación: En la tabla 17, se observa el deseo sexual del total de 150 (100%) gestantes, tanto en los tres trimestres se mantuvo igual el deseo sexual, en mayor porcentaje en las gestantes con estado civil de convivientes, en el I trimestre 80 (53,3%), en el II trimestre 88 (58,7%), el III trimestre 88 (58,7 %). Comparando los tres trimestres, se observa que tanto en el I, II y III trimestre se mantuvo igual su deseo sexual en las gestantes con parejas estables (convivientes o casadas) a comparación de las gestantes con parejas inestables (separadas y solteras) que no tienen deseo sexual.

Gráfico 17: Estado civil y deseo para tener relaciones sexuales en el I, II y III trimestre en las gestantes que acuden al Centro de Salud de Chilca en el periodo octubre a diciembre - 2023.



Fuente: Elaboración propia

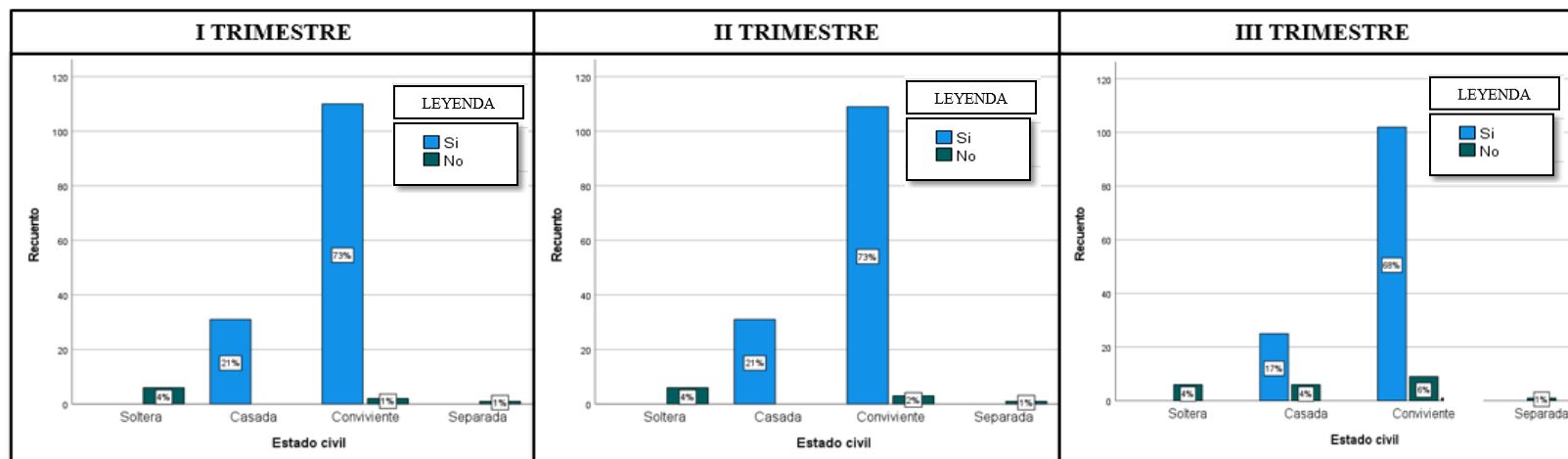
Tabla 18: Estado civil y satisfacción sexual en el I, II y III trimestre en las gestantes que acuden al Centro de Salud de Chilca en el periodo octubre a diciembre - 2023.

			SATISFACCION SEXUAL								
			I TRIMESTRE			II TRIMESTRE			III TRIMESTRE		
			SI	NO	Total	SI	NO	Total	SI	NO	Total
ESTADO CIVIL	Soltera	Recuento	0	6	6	0	6	6	0	6	6
		% del total	0,0%	4,0%	4,0%	0,0%	4,0%	4,0%	0,0%	4,0%	4,0%
	Casada	Recuento	31	0	31	31	0	31	25	6	31
		% del total	20,7%	0,0%	20,7%	20,7%	0,0%	20,7%	16,7%	4,0%	20,7%
	Conviviente	Recuento	110	2	112	109	3	112	102	10	112
		% del total	73,3%	1,3%	74,7%	72,7%	2,0%	74,7%	68,0%	6,7%	74,7%
	Separada	Recuento	0	1	1	0	1	1	0	1	1
		% del total	0,0%	0,7%	0,7%	0,0%	0,7%	0,7%	0,0%	0,7%	0,7%
TOTAL	Recuento	141	9	150	140	10	150	127	23	150	
	% del total	94,0%	6,0%	100,0%	93,3%	6,7%	100,0%	84,7%	15,4%	100,0%	

Fuente: Elaboración propia

Interpretación: En la tabla 18, se observa la satisfacción sexual del total de 150 (100%) gestantes, tanto en los tres trimestres tuvieron satisfacción sexual, en mayor porcentaje en las gestantes con estado civil de convivientes, , en el I trimestre 110 (73,3%) gestantes, en el II trimestre 109 (72,7%) gestantes, el III trimestre 102 (68,0 %) gestantes, así mismo se puede observar que en el III trimestre hay una ligera disminución de satisfacción sexual en todos los estados civiles. Comparando los tres trimestres, se observa tanto en el I, II y III trimestre, que las gestantes con parejas estables (convivientes o casadas) tienen satisfacción sexual a comparación de las gestantes con parejas inestables (separadas y solteras) que no satisfacción sexual.

Gráfico 18: Estado civil y satisfacción sexual en el I, II y III trimestre en las gestantes que acuden al Centro de Salud de Chilca en el periodo octubre a diciembre -2023.



Fuente: Elaboración propia

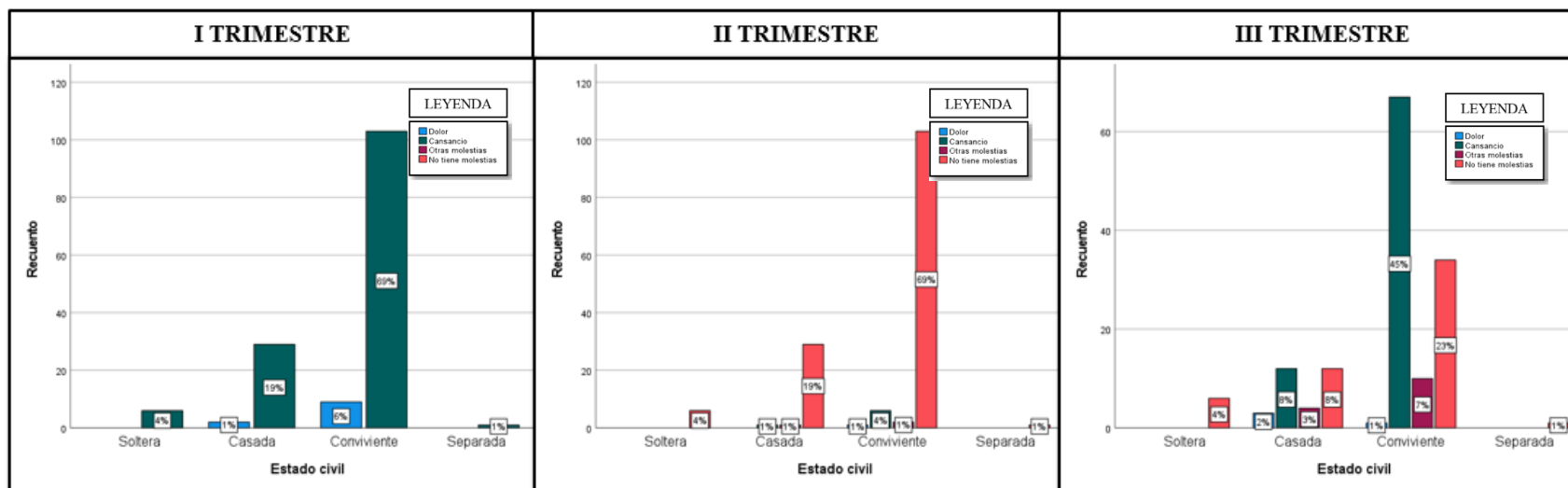
Tabla 19: Estado civil y molestias durante las relaciones sexuales en el I, II y III trimestre en las gestantes que acuden al Centro de Salud de Chilca en el periodo octubre a diciembre - 2023.

			MOLESTIAS DURANTE LAS RELACIONES SEXUES														
			I TRIMESTRE					II TRIMESTRE					III TRIMESTRE				
			Dolor	Cansancio	Otras molestias	No tiene molestias	Total	Dolor	Cansancio	Otras molestias	No tiene molestias	Total	Dolor	Cansancio	Otras molestias	No tiene molestias	Total
ESTADO CIVIL	Soltera	Recuento	0	0	0	6	6	0	0	0	6	6	0	0	0	6	6
		% del total	0,0%	0,0%	0,0%	4,0%	4,0%	0,0%	0,0%	0,0%	4,0%	4,0%	0,0%	0,0%	0,0%	4,0%	4,0%
	Casada	Recuento	0	0	2	29	31	0	1	1	29	31	3	12	4	12	31
		% del total	0,0%	0,0%	1,3%	19,3%	20,7%	0,0%	0,7%	0,7%	19,3%	20,7%	2,0%	8,0%	2,7%	8,0%	20,7%
	Conviviente	Recuento	0	0	9	103	112	1	6	2	103	112	1	67	10	34	112
		% del total	0,0%	0,0%	6,0%	68,7%	74,7%	0,7%	4,0%	1,3%	68,7%	74,7%	0,7%	44,7%	6,7%	22,7%	74,7%
	Separada	Recuento	0	0	0	1	1	0	0	0	1	1	0	0	0	1	1
		% del total	0,0%	0,0%	0,0%	0,7%	0,7%	0,0%	0,0%	0,0%	0,7%	0,7%	0,0%	0,0%	0,0%	0,7%	0,7%
TOTAL	Recuento	0	0	11	139	150	1	7	3	139	150	4	79	14	53	150	
	% del total	0,0%	0,0%	7,3%	92,7%	100,0%	0,7%	4,7%	2,0%	92,7%	100,0%	2,7%	52,7%	9,3%	35,3%	100,0%	

Fuente: Elaboración propia

Interpretación: En la tabla 19, se observa las molestias durante las relaciones sexuales del total de 150 (100%) gestantes, en mayor porcentaje no tienen molestias las gestantes con el estado civil de convivientes, en el I trimestre 103 (68,7%) gestantes, en el II trimestre 103 (68,7%) gestantes, a comparación con en el III trimestre las gestantes con el estado civil de convivientes, presentan mayor molestia (cansancio), en 67 (44,7%) gestantes. Comparando los tres trimestres, se observa en el I y II trimestre que no tienen molestias durante las relaciones sexuales en todos los estados civiles, así mismo en el III trimestre hay un ligero incremento de molestia (cansancio) en las gestantes con parejas estables (convivientes o casadas).

Gráfico 19: Estado civil y molestias durante las relaciones sexuales en el I, II y III trimestre en las gestantes que acuden al Centro de Salud de Chilca en el periodo octubre a diciembre - 2023.



Fuente: Elaboración propia

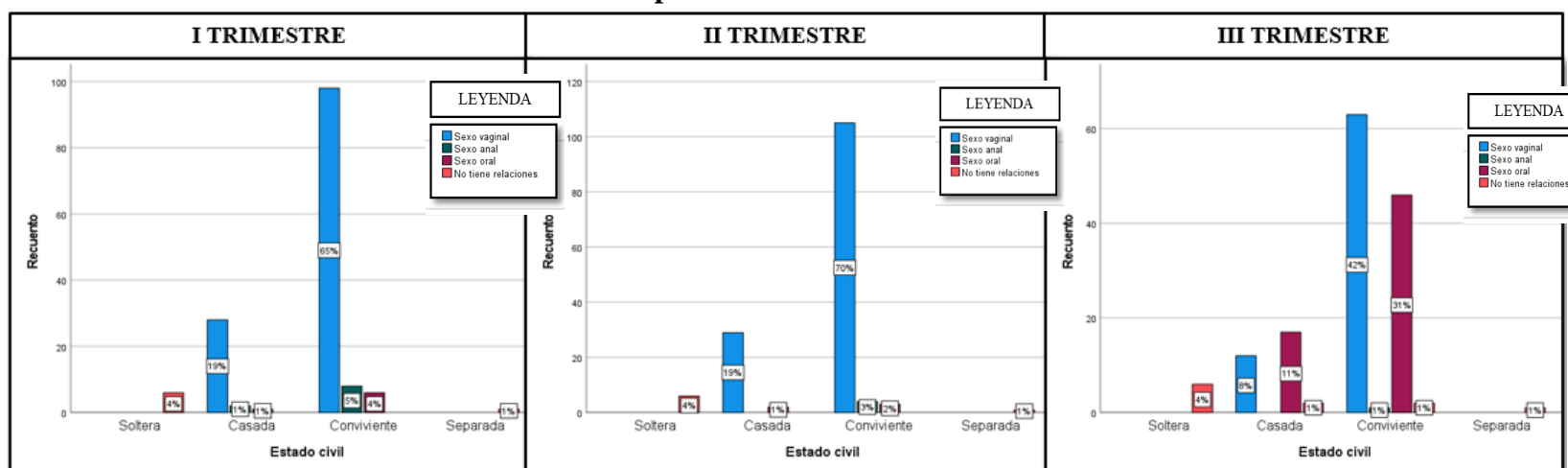
Tabla 20: Estado civil y variaciones sexuales en el I, II y III trimestre en las gestantes que acuden al Centro de Salud de Chilca en el periodo octubre a diciembre - 2023.

			VARIACIONES SEXUALES														
			I TRIMESTRE					II TRIMESTRE					III TRIMESTRE				
			Sexo vaginal	Sexo anal	Sexo oral	No tienes relaciones	Total	Sexo vaginal	Sexo anal	Sexo oral	No tienes relaciones	Total	Sexo vaginal	Sexo anal	Sexo oral	No tienes relaciones	Total
ESTADO CIVIL	Soltera	Recuento	0	0	0	6	6	0	0	0	6	6	0	0	0	6	6
		% del total	0,0%	0,0%	0,0%	4,0%	4,0%	0,0%	0,0%	0,0%	4,0%	4,0%	0,0%	0,0%	0,0%	4,0%	4,0%
	Casada	Recuento	28	2	1	0	31	29	0	2	0	31	12	0	17	2	31
		% del total	18,7%	1,3%	0,7%	0,0%	20,7%	19,3%	0,0%	1,3%	0,0%	20,7%	8,0%	0,0%	11,3%	1,3%	20,7%
	Conviviente	Recuento	98	8	6	0	112	105	4	3	0	112	63	1	46	2	112
		% del total	65,3%	5,3%	4,0%	0,0%	74,7%	70,0%	2,7%	2,0%	0,0%	74,7%	42,0%	0,7%	30,7%	1,3%	74,7%
	Separada	Recuento	0	0	0	1	1	0	0	0	1	1	0	0	0	1	1
		% del total	0,0%	0,0%	0,0%	0,7%	0,7%	0,0%	0,0%	0,0%	0,7%	0,7%	0,0%	0,0%	0,0%	0,7%	0,7%
	Total	Recuento	126	10	7	7	150	134	4	5	7	150	75	1	63	11	150
		% del total	84,0%	6,7%	4,7%	4,7%	100,0%	89,3%	2,7%	3,3%	4,7%	100,0%	50,0%	0,7%	42,0%	7,3%	100,0%

Fuente: Elaboración propia

Interpretación: En la tabla 20, se observa las variaciones sexuales del total de 150 (100%) gestantes, la mayor parte de las gestantes optan en los tres trimestre por el sexo vaginal, en mayor frecuencia en las gestantes con el estado civil de convivientes, en el I trimestre 98 (65,3%), en el II trimestre 105 (70,0%), en el III trimestre 63 (42,0%), así mismo se puede observar que en el III trimestre hay un ligero aumento por el sexo oral en las gestantes con parejas estables (convivientes o casadas). Comparando los tres trimestres, se observa tanto en el I, II y III trimestre que las gestantes con parejas estables (convivientes o casadas) optan con mayor frecuencia el sexo vaginal, en caso del sexo oral hubo un ligero aumento en el III trimestre, a comparación de las gestantes con parejas inestables (separadas y solteras) que no tienen relaciones sexuales.

Gráfico 20: Estado civil y variaciones sexuales en el I, II y III trimestre en las gestantes que acuden al Centro de Salud de Chilca en el periodo octubre a diciembre - 2023.



Fuente: Elaboración propia

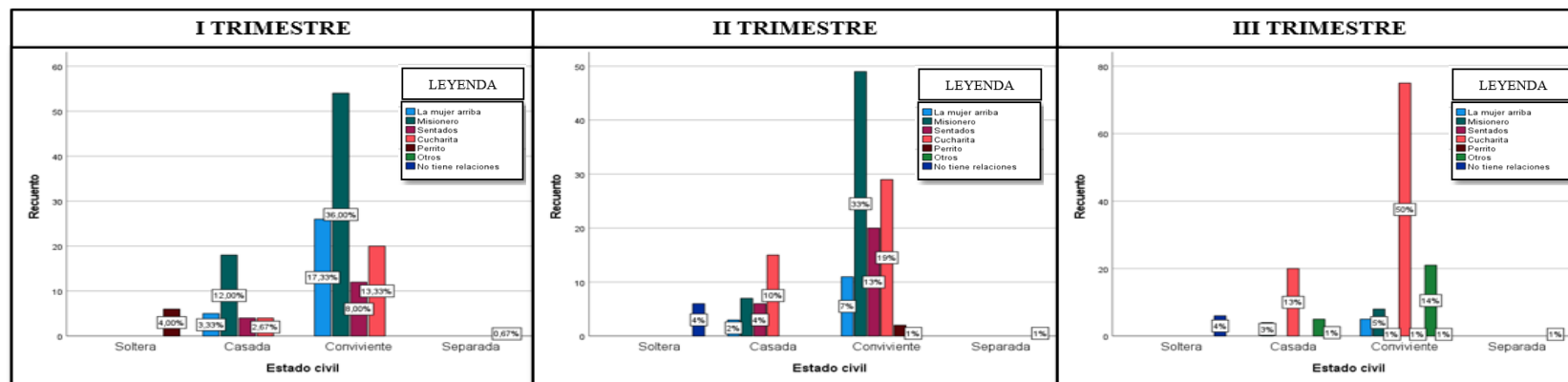
Tabla 21: Estado civil y posición durante el acto sexual en el I, II y III trimestre en las gestantes que acuden al Centro de Salud de Chilca en el periodo octubre a diciembre - 2023.

			POSICIONES DURANTE EL ATO SEXUAL																							
			I TRIMESTRE								II TRIMESTRE								III TRIMESTRE							
			La mujer arriba	Misionero	Sentados	Cucharita	Perrito	Otros	No tienes relaciones	Total	La mujer arriba	Misionero	Sentados	Cucharita	Perrito	Otros	No tienes relaciones	Total	La mujer arriba	Misionero	Sentados	Cucharita	Perrito	Otros	No tienes relaciones	Total
ESTADO CIVIL	Soltera	Recuento	0	0	0	0	0	0	6	6	0	0	0	0	0	0	6	6	0	0	0	0	0	0	6	6
		% del total	0,0%	0,0%	0,0%	0,0%	0,0%	0,0%	4,0%	4,0%	0,0%	0,0%	0,0%	0,0%	0,0%	0,0%	4,0%	4,0%	0,0%	0,0%	0,0%	0,0%	0,0%	0,0%	4,0%	4,0%
	Casada	Recuento	5	18	4	0	4	0	0	31	3	7	6	15	0	0	0	31	0	4	0	20	0	5	2	31
		% del total	3,3%	12,0%	2,7%	0,0%	2,7%	0,0%	0,0%	20,7%	2,0%	4,7%	4,0%	10,0%	0,0%	0,0%	0,0%	20,7%	0,0%	2,7%	0,0%	13,3%	0,0%	3,3%	1,3%	20,7%
	Conviviente	Recuento	26	54	12	0	20	0	0	112	11	49	20	29	2	1	0	112	5	8	1	75	1	21	1	112
		% del total	17,3%	36,0%	8,0%	0,0%	13,3%	0,0%	0,0%	74,7%	7,3%	32,7%	13,3%	19,3%	1,3%	0,7%	0,0%	74,7%	3,3%	5,3%	0,7%	50,0%	0,7%	14,0%	0,7%	74,7%
	Separada	Recuento	0	0	0	0	0	0	1	1	0	0	0	0	0	0	1	1	0	0	0	0	0	0	1	1
		% del total	0,0%	0,0%	0,0%	0,0%	0,0%	0,0%	0,7%	0,7%	0,0%	0,0%	0,0%	0,0%	0,0%	0,0%	0,7%	0,7%	0,0%	0,0%	0,0%	0,0%	0,0%	0,0%	0,7%	0,7%
	TOTAL	Recuento	31	72	16	0	24	0	7	150	14	56	26	44	2	1	7	150	5	12	1	95	1	26	10	150
		% del total	20,7%	48,0%	10,7%	0,0%	16,0%	0,0%	4,7%	100,0%	9,3%	37,3%	17,3%	29,3%	1,3%	0,7%	4,7%	100,0%	3,3%	8,0%	0,7%	63,3%	0,7%	17,3%	6,7%	100,0%

Fuente: Elaboración propia

Interpretación: En la tabla 21, se observa las posiciones durante el acto sexual del total de 150 (100%) gestantes, la mayor parte de las gestantes optaron por la posición sexual “misionero” en el I y II trimestre, en mayor frecuencia en el estado civil de convivientes, en el I trimestre, en 54 (36,0%) gestantes, en el II trimestre, en 49 (32,7 %) gestantes, a diferencia en el III trimestre, optaron por la posición sexual “cucharita”, con mayor frecuencia en las gestantes con estado civil de conviviente, en 75 (50,0%) gestantes. Comparando los tres trimestres, se observa en el I y II trimestre, las gestantes con parejas estables (convivientes o casadas) practican con mayor frecuencia la posición sexual “misionero”, a diferencia en el III trimestre la mayoría optan por la posición sexual “cucharita.”, a comparación de las gestantes con parejas inestables (separadas y solteras) que no tienen relaciones sexuales.

Gráfico 21: Estado civil y posición durante el acto sexual en el I, II y III trimestre en las gestantes que acuden al Centro de Salud de Chilca en el periodo octubre a diciembre - 2023.



Fuente: Elaboración propia

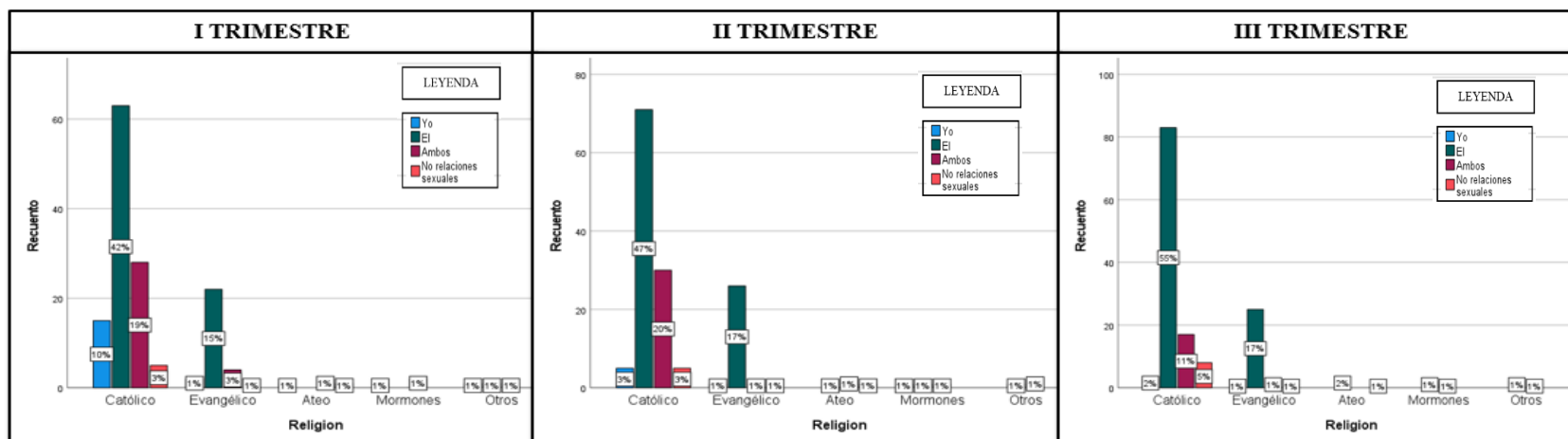
Tabla 22: Religión e iniciativa de relaciones sexuales en el I, II y III trimestre en las gestantes que acuden al Centro de Salud de Chilca en el periodo octubre a diciembre - 2023.

		INICIATIVA DE RELACIONES SEXUALES															
		I TRIMESTRE					II TRIMESTRE					III TRIMESTRE					
		Yo	EI	Ambos	No relaciones sexuales	Total	Yo	EI	Ambos	No relaciones sexuales	Total	Yo	EI	Ambos	No relaciones sexuales	Total	
RELIGIÓN	Católico	Recuento	15	63	28	5	111	5	71	30	5	111	3	83	17	8	111
		% del total	10,0 %	42,0%	18,7%	3,3%	74,0 %	3,3%	47,3%	20,0%	3,3%	74,0%	2,0%	55,3%	11,3%	5,3%	74,0%
	Evangélico	Recuento	2	22	4	1	29	1	26	1	1	29	1	25	2	1	29
		% del total	1,3%	14,7%	2,7%	0,7%	19,3%	0,7%	17,3%	0,7%	0,7%	19,3%	0,7%	16,7%	1,3%	0,7%	19,3%
	Ateo	Recuento	1	0	2	1	4	0	1	2	1	4	0	3	0	1	4
		% del total	0,7%	0,0%	1,3%	0,7%	2,7%	0,0%	0,7%	1,3%	0,7%	2,7%	0,0%	2,0%	0,0%	0,7%	2,7%
	Mormones	Recuento	1	0	2	0	3	1	1	1	0	3	0	2	1	0	3
		% del total	0,7%	0,0%	1,3%	0,0%	2,0%	0,7%	0,7%	0,7%	0,0%	2,0%	0,0%	1,3%	0,7%	0,0%	2,0%
	Otros	Recuento	1	1	1	0	3	0	1	2	0	3	0	2	1	0	3
		% del total	0,7%	0,7%	0,7%	0,0%	2,0%	0,0%	0,7%	1,3%	0,0%	2,0%	0,0%	1,3%	0,7%	0,0%	2,0%
	TOTAL	Recuento	20	86	37	7	150	7	100	36	7	150	4	115	21	10	150
		% del total	13,3 %	57,3%	24,7%	4,7%	100,0%	4,7%	66,7%	24,0%	4,7%	100,0%	2,7%	76,7%	14,0%	6,7%	100,0%

Fuente: Elaboración propia

Interpretación: En la tabla 22, se observa la iniciativa de las relaciones sexuales del total de 150 (100%) gestantes, tanto en los tres trimestres la iniciativa es por el varón en las gestantes en la religión católica, en el I trimestre 63 (42,0 %), en el II trimestre 71 (47,3%), en el III trimestre 83 (55,3%); así mismo en la decisión de la mujer, se observa tanto en los tres trimestres la iniciativa es mayor, en las gestantes con religión católica, en el I trimestre 15 (10,0%), en el II trimestre 5 (3,3%), en el III trimestre 3 (2,%) , así mismo, se puede observar que las gestantes con religión católica tienen mayor iniciativa de relaciones sexuales a diferencia de las gestantes con religión evangélica. Comparando los tres trimestres, se observa tanto en el I, II y III trimestre, que las gestantes con religión católica tienen mayor iniciativa en las relaciones sexuales a comparación de las gestantes con religión (evangélica, mormón y otros) que no tienen iniciativa de relaciones sexuales.

Gráfico 22: Religión e iniciativa de relaciones sexuales en el I, II y III trimestre en las gestantes que acuden al Centro de Salud de Chilca en el periodo octubre a diciembre - 2023.



Fuente: Elaboración propia

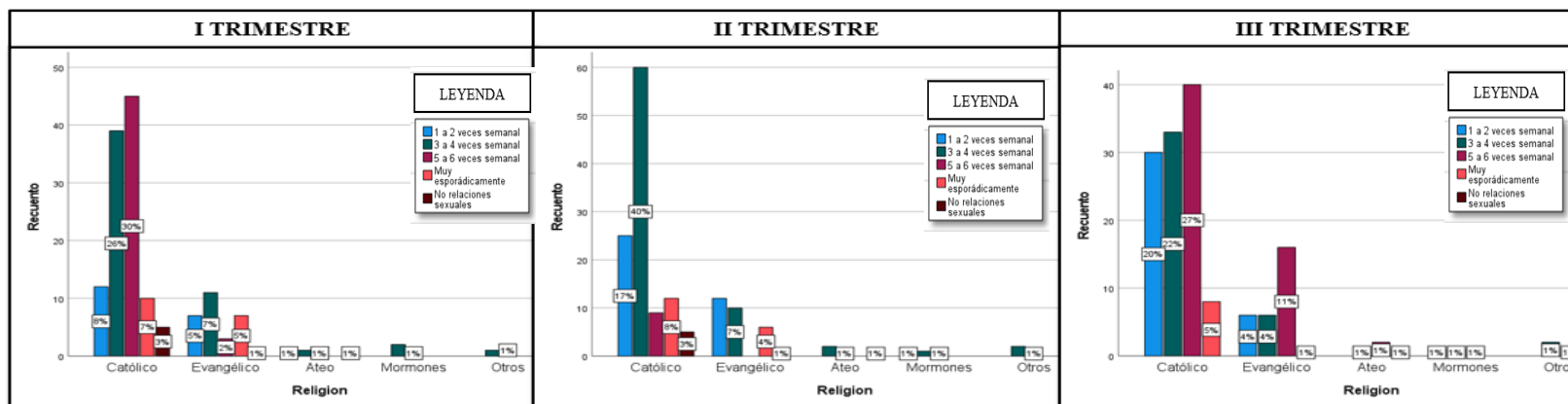
Tabla 23: Religión y frecuencia de relaciones sexuales en el I, II y III trimestre en las gestantes que acuden al Centro de Salud de Chilca en el periodo octubre a diciembre - 2023.

		FRECUENCIA DE RELACIONES SEXUALES																		
		I TRIMESTRE						II TRIMESTRE						III TRIMESTRE						
		1 a 2 veces semanal	3 a 4 veces semanal	5 a 6 veces semanal	Muy esporádicamente	No relaciones sexuales	Total	1 a 2 veces semanal	3 a 4 veces semanal	5 a 6 veces semanal	Muy esporádicamente	No relaciones sexuales	Total	1 a 2 veces semanal	3 a 4 veces semanal	5 a 6 veces semanal	Muy esporádicamente	No relaciones sexuales	Total	
RELIGIÓN	Católico	Recuento	12	39	45	10	5	111	25	60	9	12	5	111	30	33	0	40	8	111
		% del total	8,0%	26,0%	30,0%	6,7%	3,3%	74,0%	16,7%	40,0%	6,0%	8,0%	3,3%	74,0%	20,0%	22,0%	0,0%	26,7%	5,3%	74,0%
	Evangélico	Recuento	7	11	3	7	1	29	12	10	0	6	1	29	6	6	0	16	1	29
		% del total	4,7%	7,3%	2,0%	4,7%	0,7%	19,3%	8,0%	6,7%	0,0%	4,0%	0,7%	19,3%	4,0%	4,0%	0,0%	10,7%	0,7%	19,3%
	Ateo	Recuento	1	1	1	0	1	4	0	2	1	0	1	4	0	1	0	2	1	4
		% del total	0,7%	0,7%	0,7%	0,0%	0,7%	2,7%	0,0%	1,3%	0,7%	0,0%	0,7%	2,7%	0,0%	0,7%	0,0%	1,3%	0,7%	2,7%
	Mormones	Recuento	0	2	1	0	0	3	1	1	1	0	0	3	1	1	0	1	0	3
		% del total	0,0%	1,3%	0,7%	0,0%	0,0%	2,0%	0,7%	0,7%	0,7%	0,0%	0,0%	2,0%	0,7%	0,7%	0,0%	0,7%	0,0%	2,0%
	Otros	Recuento	0	1	2	0	0	3	0	2	1	0	0	3	0	2	0	1	0	3
		% del total	0,0%	0,7%	1,3%	0,0%	0,0%	2,0%	0,0%	1,3%	0,7%	0,0%	0,0%	2,0%	0,0%	1,3%	0,0%	0,7%	0,0%	2,0%
	Total	Recuento	20	54	52	17	7	150	38	75	12	18	7	150	37	43	0	60	10	150
		% del total	13,3%	36,0%	34,7%	11,3%	4,7%	100,0%	25,3%	50,0%	8,0%	12,0%	4,7%	100,0%	24,7%	28,7%	0,0%	40,0%	6,7%	100,0%

Fuente: Elaboración propia

Interpretación: En la tabla 23, se observa la frecuencia de las relaciones sexuales del total de 150 (100%) gestantes, la mayor frecuencia en el I trimestre, es de 5 a 6 veces semanal en la religión católica, en 45 (30,0%) gestantes, en el II trimestre, es de 3 a 4 veces semanal de la religión católica, en 60 (40,0%) gestantes, a comparación con el III trimestre, la mayor frecuencia es muy esporádicamente en la religión católica, en 40 (26,7 %) gestantes, así mismo, se puede observar que a medida que avanza el embarazo la frecuencia de las relaciones sexuales disminuye en todas las religiones. Comparando los tres trimestres, se observa tanto en el I, II y III trimestre, que las gestantes de religión católica tienen mayor frecuencia sexual a la semana a comparación de las gestantes con religión (evangélica, mormón y otros) que hay una disminución.

Gráfico 23: Religión y frecuencia de relaciones sexuales en el I, II y III trimestre en las gestantes que acuden al Centro de Salud de Chilca en el periodo octubre a diciembre - 2023.



Fuente: Elaboración propia

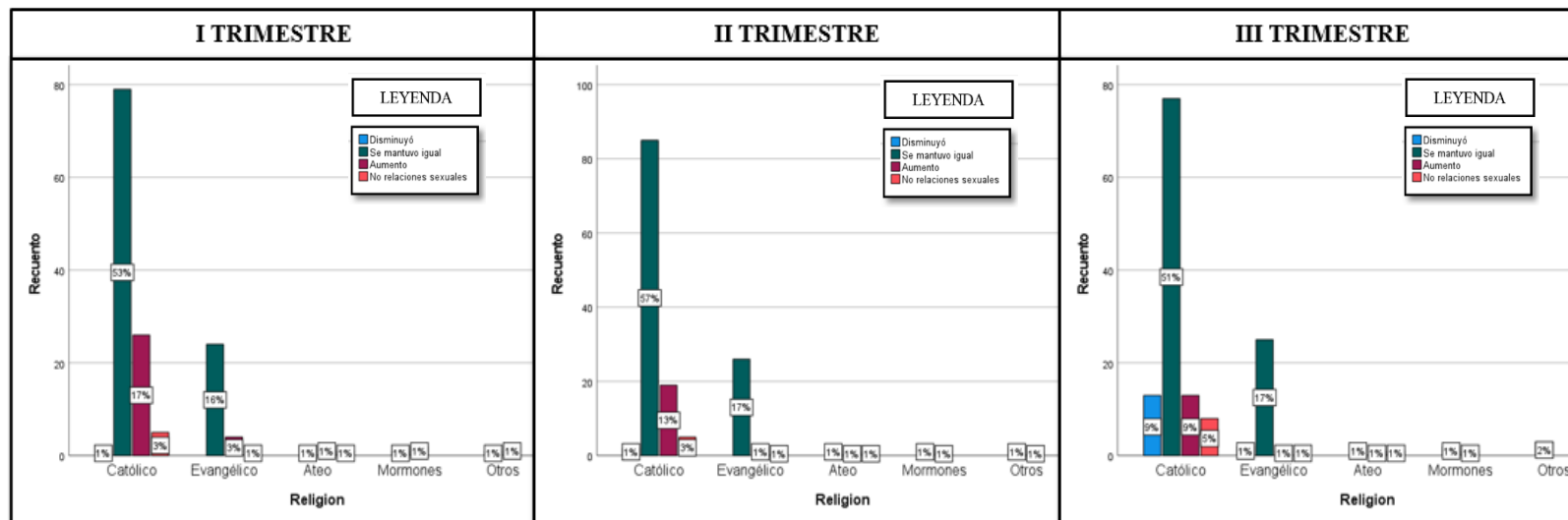
Tabla 24: Religión y deseo para tener relaciones sexuales en el I, II y III trimestre en las gestantes que acuden al Centro de Salud de Chilca en el periodo octubre a diciembre - 2023.

		DESEO PARA TENER RELACIONES SEXUALES															
		I TRIMESTRE					II TRIMESTRE					III TRIMESTRE					
		Disminuyó	Se mantuvo igual	Aumento	No relaciones sexuales	Total	Disminuyó	Se mantuvo igual	Aumento	No relaciones sexuales	Total	Disminuyó	Se mantuvo igual	Aumento	No relaciones sexuales	Total	
RELIGIÓN	Católico	Recuento	1	79	26	5	111	2	85	19	5	111	13	77	13	8	111
		% del total	0,7%	52,7%	17,3%	3,3%	74,0%	1,3%	56,7%	12,7%	3,3%	74,0%	8,7%	51,3%	8,7%	5,3%	74,0%
	Evangélico	Recuento	0	24	4	1	29	0	26	2	1	29	2	25	1	1	29
		% del total	0,0%	16,0%	2,7%	0,7%	19,3%	0,0%	17,3%	1,3%	0,7%	19,3%	1,3%	16,7%	0,7%	0,7%	19,3%
	Ateo	Recuento	0	1	2	1	4	0	2	1	1	4	0	2	1	1	4
		% del total	0,0%	0,7%	1,3%	0,7%	2,7%	0,0%	1,3%	0,7%	0,7%	2,7%	0,0%	1,3%	0,7%	0,7%	2,7%
	Mormones	Recuento	0	1	2	0	3	0	2	1	0	3	0	2	1	0	3
		% del total	0,0%	0,7%	1,3%	0,0%	2,0%	0,0%	1,3%	0,7%	0,0%	2,0%	0,0%	1,3%	0,7%	0,0%	2,0%
	Otros	Recuento	0	1	2	0	3	0	2	1	0	3	0	3	0	0	3
		% del total	0,0%	0,7%	1,3%	0,0%	2,0%	0,0%	1,3%	0,7%	0,0%	2,0%	0,0%	2,0%	0,0%	0,0%	2,0%
TOTAL	Recuento	1	106	36	7	150	2	117	24	7	150	15	109	16	10	150	
	% del total	0,7%	70,7%	24,0%	4,7%	100,0%	1,3%	78,0%	16,0%	4,7%	100,0%	10,0%	72,7%	10,7%	6,7%	100,0%	

Fuente: Elaboración propia

Interpretación: En la tabla 24, se observa el deseo sexual del total de 150 (100%) gestantes, tanto en los tres trimestres se mantuvo igual el deseo sexual, en mayor porcentaje en las gestantes de religión católica, en el I trimestre 79 (52,7%), en el II trimestre 85 (56,7%), el III trimestre 77 (51,3 %), así mismo se puede observar que a medida que progresa el embarazo el aumento del deseo sexual disminuye en todas las religiones. Comparando los tres trimestres, se observa que tanto en el I, II y III trimestre se mantuvo igual su deseo sexual en las gestantes de todas las religiones.

Gráfico 24: Religión y deseo para tener relaciones sexuales en el I, II y III trimestre en las gestantes que acuden al Centro de Salud de Chilca en el periodo octubre a diciembre -2023.



Fuente: Elaboración propia

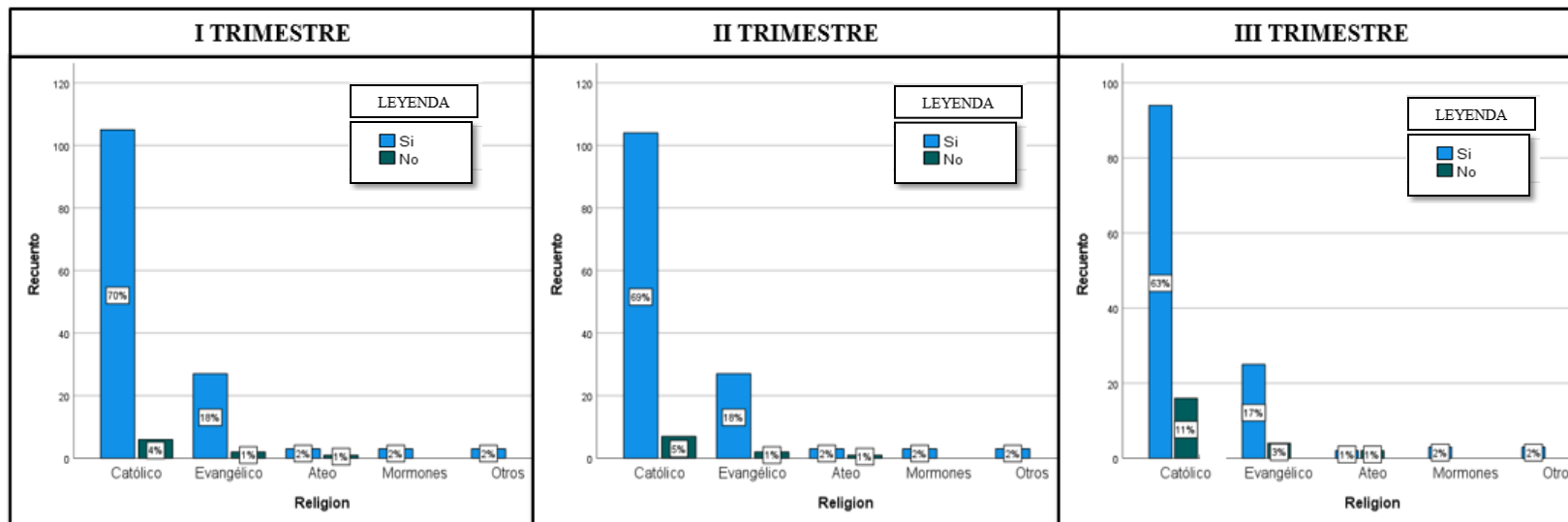
Tabla 25: Religión y satisfacción sexual en el I, II y III trimestre en las gestantes que acuden al Centro de Salud de Chilca en el periodo octubre a diciembre - 2023.

			SATISFACION SEXUAL								
			I TRIMESTRE			II TRIMESTRE			III TRIMESTRE		
			SI	NO	Total	SI	NO	Total	SI	NO	Total
RELIGIÓN	Católico	Recuento	105	6	111	104	7	111	94	17	111
		% del total	70,0%	4,0%	74,0%	69,3%	4,7%	74,0%	62,7%	11,3%	74,0%
	Evangélico	Recuento	27	2	29	27	2	29	25	4	29
		% del total	18,0%	1,3%	19,3%	18,0%	1,3%	19,3%	16,7%	2,7%	19,3%
	Ateo	Recuento	3	1	4	3	1	4	2	2	4
		% del total	2,0%	0,7%	2,7%	2,0%	0,7%	2,7%	1,3%	1,3%	2,7%
	Mormones	Recuento	3	0	3	3	0	3	3	0	3
		% del total	2,0%	0,0%	2,0%	2,0%	0,0%	2,0%	2,0%	0,0%	2,0%
	Otros	Recuento	3	0	3	3	0	3	3	0	3
		% del total	2,0%	0,0%	2,0%	2,0%	0,0%	2,0%	2,0%	0,0%	2,0%
	TOTAL	Recuento	141	9	150	140	10	150	127	23	150
		% del total	94,0%	6,0%	100,0%	93,3%	6,7%	100,0%	84,7%	15,3%	100,0%

Fuente: Elaboración propia

Interpretación: En la tabla 25, se observa la satisfacción sexual del total de 150 (100%) gestantes, tanto en los tres trimestres tuvieron satisfacción sexual, en mayor porcentaje en las gestantes de religión católica, en el I trimestre 105 (70,0%) gestantes, en el II trimestre 104 (69,3%) gestantes, el III trimestre 94 (62,7 %) gestantes, así mismo se puede observar que en el III trimestre hay una ligera disminución en la satisfacción sexual en todas las religiones. Comparando los tres trimestres, se observa que en el I y II trimestre, si tuvieron satisfacción sexual con una ligera disminución en el III trimestre.

Gráfico 25: Religión y satisfacción sexual en el I, II y III trimestre en las gestantes que acuden al Centro de Salud de Chilca en el periodo octubre a diciembre - 2023.



Fuente: Elaboración propia

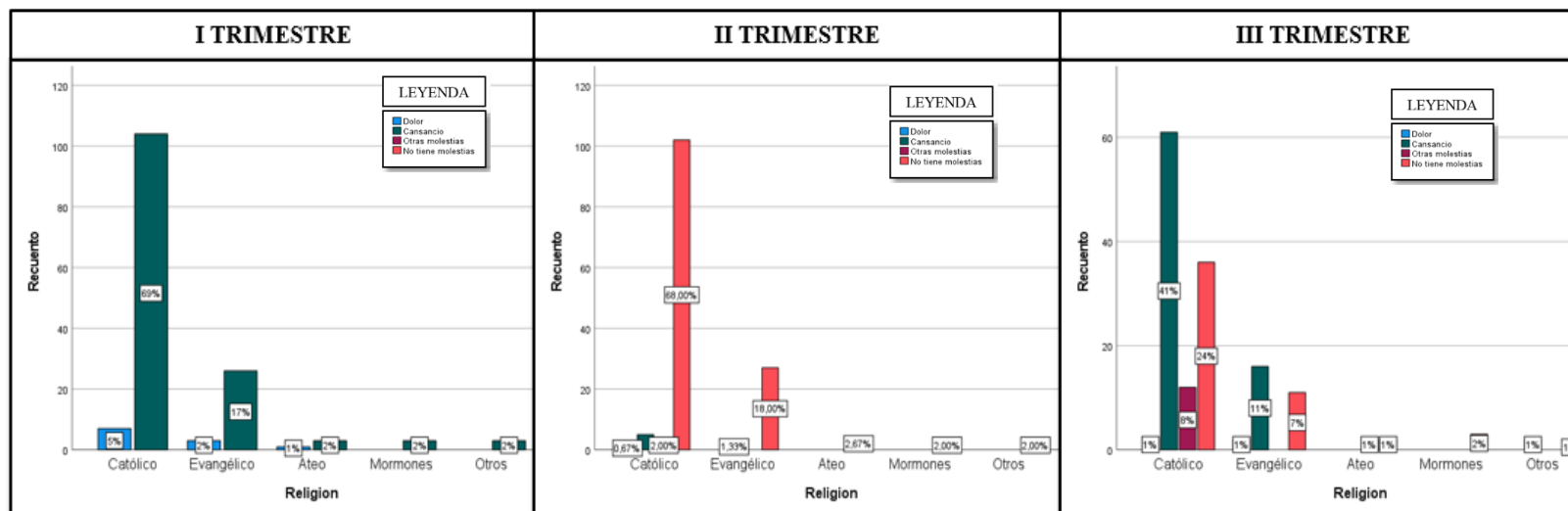
Tabla 26: Religión y molestias durante las relaciones sexuales en el I, II y III trimestre en las gestantes que acuden al Centro de Salud de Chilca en el periodo octubre a diciembre - 2023.

			MOLESTIAS DURANTE LAS RELACIONES SEXUALES														
			I TRIMESTRE					II TRIMESTRE					III TRIMESTRE				
			Dolor	Cansancio	Otras molestias	No tiene molestias	Total	Dolor	Cansancio	Otras molestias	No tiene molestias	Total	Dolor	Cansancio	Otras molestias	No tiene molestias	Total
RELIGIÓN	Católico	Recuento	0	0	7	104	111	1	5	3	102	111	2	61	12	36	111
		% del total	0,0%	0,0%	4,7%	69,3%	74,0%	0,7%	3,3%	2,0%	68,0%	74,0%	1,3%	40,7%	8,0%	24,0%	74,0%
	Evangélico	Recuento	0	0	3	26	29	0	2	0	27	29	2	16	0	11	29
		% del total	0,0%	0,0%	2,0%	17,3%	19,3%	0,0%	1,3%	0,0%	18,0%	19,3%	1,3%	10,7%	0,0%	7,3%	19,3%
	Ateo	Recuento	0	0	1	3	4	0	0	0	4	4	0	0	2	2	4
		% del total	0,0%	0,0%	0,7%	2,0%	2,7%	0,0%	0,0%	0,0%	2,7%	2,7%	0,0%	0,0%	1,3%	1,3%	2,7%
	Mormones	Recuento	0	0	0	3	3	0	0	0	3	3	0	0	0	3	3
		% del total	0,0%	0,0%	0,0%	2,0%	2,0%	0,0%	0,0%	0,0%	2,0%	2,0%	0,0%	0,0%	0,0%	2,0%	2,0%
	Otros	Recuento	0	0	0	3	3	0	0	0	3	3	0	2	0	1	3
		% del total	0,0%	0,0%	0,0%	2,0%	2,0%	0,0%	0,0%	0,0%	2,0%	2,0%	0,0%	1,3%	0,0%	0,7%	2,0%
	TOTAL	Recuento	0	0	11	139	150	1	7	3	139	150	4	79	14	53	150
		% del total	0,0%	0,0%	7,3%	92,7%	100,0%	0,7%	4,7%	2,0%	92,7%	100,0%	2,7%	52,7%	9,3%	35,3%	100,0%

Fuente: Elaboración propia

Interpretación: En la tabla 26, se observa las molestias durante las relaciones sexuales del total de 150 (100%) gestantes, en mayor porcentaje no tienen molestias las gestantes de religión católica, en el I trimestre 104 (69,3%) gestantes, en el II trimestre 102 (68,0%) gestantes, a comparación con el III trimestre las gestantes de religión católica presentan molestia (cansancio), en 61 (40,7%) gestantes. Comparando los tres trimestres, se observa en el I y II trimestre que no tienen molestias durante las relaciones sexuales las gestantes de todas las religiones, así mismo hay un ligero incremento de molestia en el III trimestre.

Gráfico 26: Religión y molestias durante las relaciones sexuales en el I, II y III trimestre en las gestantes que acuden al Centro de Salud de Chilca en el periodo octubre a diciembre - 2023.



Fuente: Elaboración propia

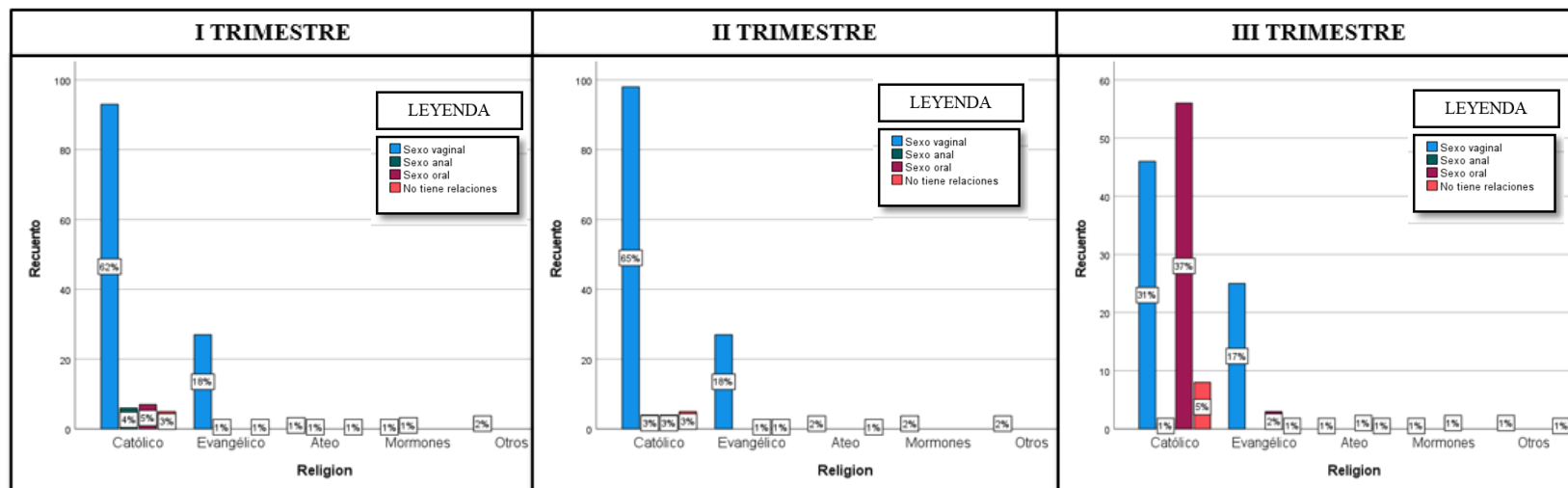
Tabla 27: Religión y variaciones sexuales en el I, II y III trimestre en las gestantes que acuden al Centro de Salud de Chilca en el periodo octubre a diciembre - 2023.

			VARIACIONES SEXUALES														
			I TRIMESTRE					II TRIMESTRE					III TRIMESTRE				
			Sexo vaginal	Sexo anal	Sexo oral	No tienes relaciones	Total	Sexo vaginal	Sexo anal	Sexo oral	No tienes relaciones	Total	Sexo vaginal	Sexo anal	Sexo oral	No tienes relaciones	Total
RELIGIÓN	Católico	Recuento	93	6	7	5	111	98	4	4	5	111	46	1	56	8	111
		% del total	62,0 %	4,0%	4,7%	3,3%	74,0%	65,3%	2,7%	2,7%	3,3%	74,0%	30,7%	0,7%	37,3%	5,3%	74,0%
	Evangélico	Recuento	27	1	0	1	29	27	0	1	1	29	25	0	3	1	29
		% del total	18,0 %	0,7%	0,0%	0,7%	19,3%	18,0%	0,0%	0,7%	0,7%	19,3%	16,7%	0,0%	2,0%	0,7%	19,3%
	Ateo	Recuento	2	1	0	1	4	3	0	0	1	4	1	0	2	1	4
		% del total	1,3%	0,7%	0,0%	0,7%	2,7%	2,0%	0,0%	0,0%	0,7%	2,7%	0,7%	0,0%	1,3%	0,7%	2,7%
	Mormones	Recuento	1	2	0	0	3	3	0	0	0	3	1	0	2	0	3
		% del total	0,7%	1,3%	0,0%	0,0%	2,0%	2,0%	0,0%	0,0%	0,0%	2,0%	0,7%	0,0%	1,3%	0,0%	2,0%
	Otros	Recuento	3	0	0	0	3	3	0	0	0	3	2	0	0	1	3
		% del total	2,0%	0,0%	0,0%	0,0%	2,0%	2,0%	0,0%	0,0%	0,0%	2,0%	1,3%	0,0%	0,0%	0,7%	2,0%
	TOTAL	Recuento	126	10	7	7	150	134	4	5	7	150	75	1	63	11	150
		% del total	84,0 %	6,7%	4,7%	4,7%	100,0%	89,3%	2,7%	3,3%	4,7%	100,0%	50,0%	0,7%	42,0%	7,3%	100,0%

Fuente: Elaboración propia

Interpretación: En la tabla 27, se observa las variaciones sexuales del total de 150 (100%) gestantes, la mayor parte de las gestantes optan en el I y II trimestre por el sexo vaginal, en mayor frecuencia en las gestante de religión católica, en el I trimestre 93 (62,0%), en el II trimestre 98 (65,3%), a diferencia en el III trimestre las gestantes con religión católica optan por el sexo oral, en 56 (37,3%) gestantes, así mismo en el III trimestre hay una mayor preferencia por el sexo oral en todas las religiones. Comparando los tres trimestres, se observa que en I y II trimestre optan con mayor frecuencia el sexo vaginal, en caso del sexo oral hubo un ligero aumento en el III trimestre en todas las religiones.

Gráfico 27: Religión y variaciones sexuales en el I, II y III trimestre en las gestantes que acuden al Centro de Salud de Chilca en el periodo octubre a diciembre - 2023.



Fuente: Elaboración propia

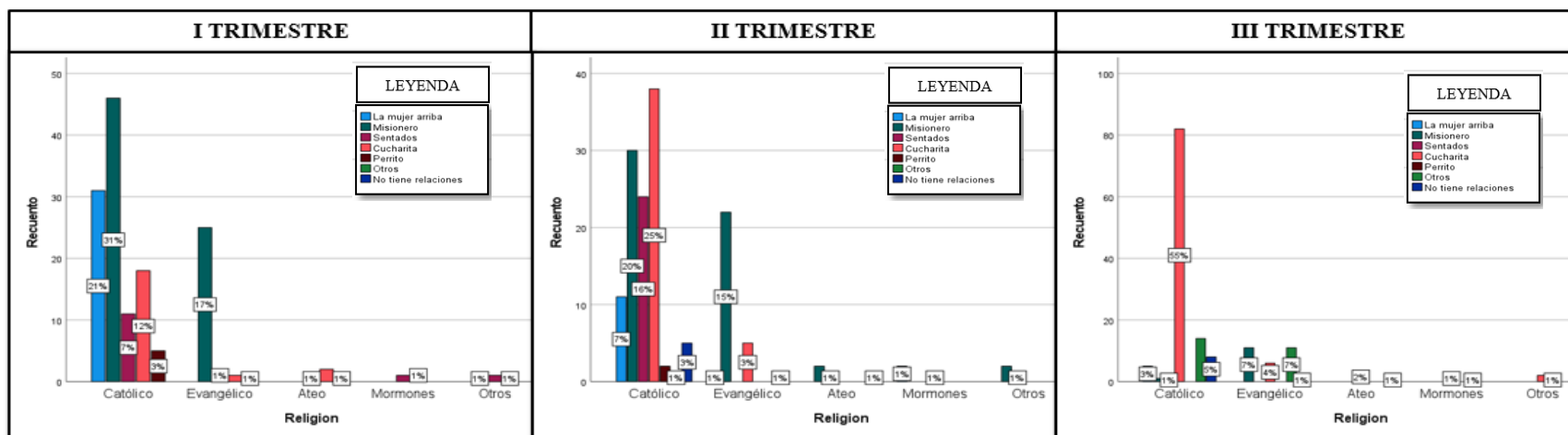
Tabla 28: Religión y posición durante el acto sexual en el I, II y III trimestre en las gestantes que acuden al Centro de Salud de Chilca en el periodo octubre a diciembre - 2023.

		POSICIONES DURANTE EL ACTO SEXUAL																								
		I TRIMESTRE								II TRIMESTRE								III TRIMESTRE								
		La mujer arriba	Misionero	Sentados	Cucharita	Perrito	Otros	No tienes relaciones	Total	La mujer arriba	Misionero	Sentados	Cucharita	Perrito	Otros	No tienes relaciones	Total	La mujer arriba	Misionero	Sentados	Cucharita	Perrito	Otros	No tienes relaciones	Total	
RELIGIÓN	Católico	Recuento	31	46	11	0	18	0	5	111	11	30	24	38	2	1	5	111	5	1	1	82	0	14	8	111
		% del total	20,7 %	30,7 %	7,3 %	0,0 %	12,0 %	0,0 %	3,3 %	74,0 %	7,3 %	20,0 %	16,0 %	25,3 %	1,3 %	0,7 %	3,3 %	74,0 %	3,3 %	0,7 %	0,7 %	54,7 %	0,0 %	9,3 %	5,3 %	74,0 %
	Evangélico	Recuento	0	25	2	0	1	0	1	29	1	22	0	5	0	0	1	29	0	11	0	6	0	11	1	29
		% del total	0,0 %	16,7 %	1,3 %	0,0 %	0,7 %	0,0 %	0,7 %	19,3 %	0,7 %	14,7 %	0,0 %	3,3 %	0,0 %	0,0 %	0,7 %	19,3 %	0,0 %	7,3 %	0,0 %	4,0 %	0,0 %	7,3 %	0,7 %	19,3 %
	Ateo	Recuento	0	0	1	0	2	0	1	4	0	2	1	0	0	0	1	4	0	0	0	3	0	0	1	4
		% del total	0,0 %	0,0 %	0,7 %	0,0 %	1,3 %	0,0 %	0,7 %	2,7 %	0,0 %	1,3 %	0,7 %	0,0 %	0,0 %	0,7 %	2,7 %	0,0 %	0,0 %	0,0 %	2,0 %	0,0 %	0,0 %	0,7 %	2,7 %	
	Mormones	Recuento	0	0	1	0	2	0	0	3	2	0	0	1	0	0	0	3	0	0	0	2	0	1	0	3
		% del total	0,0 %	0,0 %	0,7 %	0,0 %	1,3 %	0,0 %	0,0 %	2,0 %	1,3 %	0,0 %	0,0 %	0,7 %	0,0 %	0,0 %	0,0 %	2,0 %	0,0 %	0,0 %	0,0 %	1,3 %	0,0 %	0,7 %	0,0 %	2,0 %
	Otros	Recuento	0	1	1	0	1	0	0	3	0	2	1	0	0	0	0	3	0	0	0	2	1	0	0	3
		% del total	0,0 %	0,7 %	0,7 %	0,0 %	0,7 %	0,0 %	0,0 %	2,0 %	0,0 %	1,3 %	0,7 %	0,0 %	0,0 %	0,0 %	2,0 %	0,0 %	0,0 %	0,0 %	1,3 %	0,7 %	0,0 %	0,0 %	2,0 %	
	TOTAL	Recuento	31	72	16	0	24	0	7	150	14	56	26	44	2	1	7	150	5	12	1	95	1	26	10	150
		% del total	20,7 %	48,0 %	10,7 %	0,0 %	16,0 %	0,0 %	4,7 %	100,0 %	9,3 %	37,3 %	17,3 %	29,3 %	1,3 %	0,7 %	4,7 %	100,0 %	3,3 %	8,0 %	0,7 %	63,3 %	0,7 %	17,3 %	6,7 %	100,0 %

Fuente: Elaboración propia

Interpretación: En la tabla 28, se observa las posiciones durante el acto sexual del total de 150 (100%) gestantes, la mayor parte de las gestantes optaron por la posición sexual “misionero” en el I trimestre, en mayor frecuencia en la religión católica, en 46 (30,7%) gestantes, a diferencia del II y III trimestre, optaron por la posición sexual “cucharita”, en mayor frecuencia en la religión católica, en el II trimestre, 38 (25,3 %) gestantes y en el III trimestre, 82 (54,7 %) gestantes. Comparando los tres trimestres, se observa en el I trimestre que las gestantes practican con mayor frecuencia la posición sexual “misionero”, a diferencia en el II y III trimestre la mayoría optan por la posición sexual “cucharita” en todas las religiones.

Gráfico 28: Religión y posición durante el acto sexual en el I, II y III trimestre en las gestantes que acuden al Centro de Salud de Chilca en el periodo octubre a diciembre - 2023.



Fuente: Elaboración propia

5.2. Contrastación de hipótesis

Para probar la Hipótesis se sometió a las variables a un análisis estadístico utilizando la prueba de Chi cuadrado para demostrar relación entre las variables Factores sociales y Conducta Sexual en las gestantes que acuden al Centro de Salud de Chilca-2023.

Hipótesis General

Prueba de Chi cuadrado para probar influencia entre **el Factor Social y Conducta sexual** en las gestantes que acuden al Centro de Salud de Chilca -2023.

	Valor	gl	Significación asintótica (bilateral)
Chi-cuadrado de Pearson	26,033 ^a	10	0,000

H0: La conducta sexual NO se ve influenciada por factores sociales en las gestantes que acuden al Centro de Salud de Chilca-2023.

H1: La conducta sexual se ve influenciada por factores sociales en las gestantes que acuden al Centro de Salud de Chilca-2023.

Debido a que la significancia es menor que el p valor (0.05) se toma la siguiente decisión estadística: Se Rechaza la Hipótesis nula (H0) y se acepta la Hipótesis alternativa (H1)

Queda demostrado que la conducta sexual durante la gestación se ve influenciada por factores sociales en las gestantes que acuden al Centro de Salud de Chilca - 2023.

Hipótesis Específicas

- Prueba de Chi cuadrado para probar influencia entre **la edad cronológica y conducta sexual** en las gestantes que acuden al Centro de Salud de Chilca - 2023.

	Valor	gl	Significación asintótica (bilateral)
Chi-cuadrado de Pearson	25, 110 ^a	12	0,000

H0: La edad cronológica NO influye en la conducta sexual en las gestantes que acuden al Centro de Salud de Chilca-2023.

H1: La edad cronológica influye en la conducta sexual en las gestantes que acuden al Centro de Salud de Chilca-2023.

Debido a que la significancia es menor que el p valor (0.05) se toma la siguiente decisión estadística: Se Rechaza la Hipótesis nula (H0) y se acepta la Hipótesis alternativa (H1)

Queda demostrado que la edad cronológica influye en la conducta sexual en las gestantes que acuden al Centro de Salud de Chilca-2023.

- Prueba de Chi cuadrado para probar influencia entre **el grado de instrucción y conducta sexual** en las gestantes que acuden al Centro de Salud de Chilca -2023.

	Valor	gl	Significación asintótica (bilateral)
Chi-cuadrado de Pearson	24, 068 ^a	5	0,000

H0: El grado de instrucción NO influye en la conducta sexual en las gestantes que acuden al Centro de Salud de Chilca-2023.

H1: El grado de instrucción influye en la conducta sexual en las gestantes que acuden al Centro de Salud de Chilca-2023.

Debido a que la significancia es menor que el p valor (0.05) se toma la siguiente decisión estadística: Se Rechaza la Hipótesis nula (H0) y se acepta la Hipótesis alternativa (H1)

Queda demostrado que el grado de instrucción influye en la conducta sexual en las gestantes que acuden al Centro de Salud de Chilca-2023.

➤ Prueba de Chi cuadrado para probar influencia entre **el estado civil** y **conducta sexual** en las gestantes que acuden al Centro de Salud de Chilca -2023.

	Valor	gl	Significación asintótica (bilateral)
Chi-cuadrado de Pearson	24, 258 ^a	9	<u>0,000</u>

H0: El estado civil NO influye en la conducta sexual en las gestantes que acuden al Centro de Salud de Chilca-2023.

H1: El estado civil influye en la conducta sexual en las gestantes que acuden al Centro de Salud de Chilca-2023.

Debido a que la significancia es menor que el p valor (0.05) se toma la siguiente decisión estadística: Se Rechaza la Hipótesis nula (H0) y se acepta la Hipótesis alternativa (H1)

Queda demostrado que el estado civil influye en la conducta sexual en las gestantes que acuden al Centro de Salud de Chilca-2023.

- Prueba de Chi cuadrado para probar influencia entre **la religión y conducta sexual** en las gestantes que acuden al Centro de Salud de Chilca -2023.

	Valor	gl	Significación asintótica (bilateral)
Chi-cuadrado de Pearson	23, 615 ^a	8	0,000

H0: La religión NO influye en la conducta sexual en las gestantes que acuden al Centro de Salud de Chilca-2023.

H1: La religión influye en la conducta sexual en las gestantes que acuden al Centro de Salud de Chilca-2023.

Debido a que la significancia es menor que el p valor (0.05) se toma la siguiente decisión estadística: Se Rechaza la Hipótesis nula (H0) y se acepta la Hipótesis alternativa (H1)

Queda demostrado que la religión influye en la conducta sexual en las gestantes que acuden al Centro de Salud de Chilca-2023.

ANÁLISIS Y DISCUSIÓN DE RESULTADOS

Después de haber concluido con esta investigación que tuvo como objetivo determinar los factores sociales en la conducta sexual de las gestantes que acuden al Centro de Salud de Chilca – 2023; donde los resultados obtenidos son contrastados con los de otros autores. De haber estudiado los datos estadísticos tenemos como resultados lo siguiente:

Así mismo, queda demostrado que la conducta sexual durante la gestación se ve influenciada por factores sociales en las gestantes que acuden al Centro de Salud de Chilca – 2023, en nuestra investigación los resultados demostraron, que los factores sociales afectan en su actividad sexual de las gestantes: mayores de 33 años con un (13,3%), con grado de instrucción básica primaria/secundaria con un (28,0%), con estado civil solteras/separadas con un (4,6%), y con una religión evangélica en un (19,3%), discrepa con los resultados de **Uzurriaga A.** ⁽¹³⁾, indicó que los factores sociales están relacionados con la disminución de la actividad sexual en gestantes y estos fueron: la edad en las gestantes < 19 años (91.5%), el estado civil soltera (62.7%), y el grado de instrucción secundaria (61%), por otro lado, en su investigación de **Escudero R.** ⁽⁸⁾, demostraron que los factores sociales como la edad materna, estado civil y nivel educativo de la mujer afectan relativamente en algunas mujeres. En este estudio, queda demostrado que la edad cronológica influye en la conducta sexual en las gestantes que acuden al Centro de Salud de Chilca-2023, en nuestra investigación los resultados demostraron, que las gestantes que cursan desde los 18 años hasta los 32 años muestran mejores resultados en su actividad sexual con un (86,6%), así mismo, se puede observar que las gestantes mayores de 33 años disminuyen su actividad sexual con un (13,3%). Comparando con los tres trimestres, se observa que la edad cronológica si influye, se observa en todas las edades que hay una ligera disminución en sus relaciones sexuales a medida que progresa el embarazo, coincidiendo con los resultados de **Escudero R.** ⁽⁸⁾, en cuanto a la frecuencia de las relaciones sexuales las gestantes con menor edad muestran mejores resultados con un (49,5%), a diferencia de las gestantes

mayores de 30 años con un (50,5 %). Al analizar el grado de instrucción queda demostrado que influye en la conducta sexual en las gestantes que acuden al Centro de Salud de Chilca-2023, ya que los resultados demostraron, que las gestantes con grado de instrucción superior universitaria/técnica muestran mejores resultados en su actividad sexual con un (72,0%), así mismo, se puede observar que las gestantes con grado de instrucción básica primaria/secundaria disminuyen su actividad sexual con un (28,0%). Comparando con los tres trimestres, se observa que el grado de instrucción si influye, a menor nivel educativo muestran una disminución en sus prácticas sexuales a diferencia de las gestantes con grado de instrucción superior, coincidiendo con los resultados de **Uzurriaga A.** ⁽¹³⁾, hay una disminución de la actividad sexual en las gestantes con grado de instrucción básica en un (61,0%), por otro lado, en la investigación de **Escudero R.** ⁽⁸⁾, demostraron que las mujeres con grado de instrucción superior presentan una menor actividad sexual con un (86,1%). Con respecto al estado civil, queda demostrado que influye en la conducta sexual en las gestantes que acuden al Centro de Salud de Chilca-2023, dado que los resultados demostraron, que las gestantes con un estado civil convivientes/casadas muestran mejores resultados en su actividad sexual con un (95,4%), así mismo, se puede observar que las gestantes solteras/separadas disminuyen su actividad sexual con un (4,6%). Comparando con los tres trimestres, se observa que estado civil si influye, las gestantes con parejas estables convivientes/casadas tienen una mayor actividad sexual a diferencia de las gestantes con parejas inestables solteras/separadas, coincidiendo con los resultados de **Uzurriaga A.** ⁽¹³⁾, existe una influencia en el estado civil, hay una disminución de la actividad sexual en las gestantes de situación sentimental soltera con un (62.7%). Finalmente, queda demostrado que la religión influye en la conducta sexual en las gestantes que acuden al Centro de Salud de Chilca-2023, ya que los resultados demostraron, que las gestantes con una religión católica muestran mejores resultados en su actividad sexual con un (74,0%), así mismo, se puede observar que las gestantes con religión evangélica disminuyen su

actividad sexual con un (19,3%). Comparando con los tres trimestres, se observa que la religión si influye, en ambas religiones católicas/evangélicas disminuyen su actividad sexual a medida que va progresando el embarazo. Coincidiendo con **Escudero R.** ⁽⁸⁾, en cuanto a la religión las gestantes con religión católica aumentaron su actividad sexual en un (64,4%), a diferencia de las gestantes con religión evangélica que disminuyeron su actividad sexual (35,6 %).

CONCLUSIÓN

Los factores sociales que influyen significativamente su conducta sexual durante el embarazo son: la edad cronológica, el grado de instrucción, el estado civil y la religión.

Con respecto a la edad cronológica se ve que las gestantes que tienen entre 18 años hasta los 32 años muestran mejores resultados en su actividad sexual a diferencia de las gestantes que se encuentra en la edad de 33 años ya que se ve una disminución significativa en sus prácticas sexuales.

Con respecto al nivel de educación ve que las gestantes con grado de instrucción superior universitaria/técnica tienen más frecuencia de relaciones sexuales a diferencia de las gestantes con grado de instrucción básica se ve una disminución en su frecuencia sexual.

Con respecto al estado civil se ve que la frecuencia de relaciones sexuales de las gestantes solteras/separadas tienen una disminución en su actividad sexual a diferencia de las gestantes convivientes/casadas que aumentaron su actividad sexual.

Con respecto a la religión las gestantes católicas y evangélicas señalan que su pareja tomó la iniciativa para tener relaciones sexuales en el I, II y III Trimestre. Las gestantes con una religión católica muestran mejores resultados en su actividad sexual a diferencia de las gestantes con religión evangélica, así mismo se observó que las gestantes evangélicas optan por tener en los tres trimestres del embarazo por la posición del misionero.

La conducta sexual de las gestantes en el tercer trimestre del embarazo disminuyó las relaciones coitales por el incremento del abdomen teniendo como preferencia la posición de cucharita por su mayor comodidad.

En conclusión, queda demostrado que la conducta sexual durante la gestación se ve influenciada por factores sociales en las gestantes que acuden al Centro de Salud de Chilca-2023, puesto que la Chi-cuadrado tuvo un valor = 0,000.

RECOMENDACIONES

1. En vista que los factores sociales influyen en la conducta sexual de las gestantes, se recomienda al personal del Centro de salud de Chilca incentivar la atención integral de la gestante en educación sexual, con la finalidad de ayudar a las gestantes a vivir su vida sexual sin miedo durante el embarazo.
2. A las obstetras del Centro de Salud de Chilca, se les recomienda que realicen el control prenatal dándoles orientación sobre las prácticas sexuales durante el embarazo y no solo enfocarse en la búsqueda de patologías obstétricas. Teniendo en cuenta los factores sociales encontrados en el estudio como la edad, grado de instrucción, en estado civil y religión.
3. Fomentar talleres con temas relacionados a la sexualidad durante el embarazo en el área de psicoprofilaxis obstétrica, con el objetivo de romper los diferentes tabúes sobre su conducta sexual, así mismo, que lleven de manera adecuada su actividad sexual en la gestación, y lo más importante brindarles privacidad y confidencialidad.
4. A los futuros investigadores, se les recomienda seguir investigando y publicando temas relacionados a la conducta sexual durante la gestación ya que es un tema aun por investigar y ampliar el conocimiento científico.
5. Se recomienda tomar en cuenta esta investigación como un antecedente para trabajos a futuros de la misma línea de investigación.

REFERENCIAS BIBLIOGRAFICAS

1. OMS. La salud sexual y su relación con la salud reproductiva: Un enfoque Operativo. [Internet]. [Citado 19 de mayo del 2023]. Disponible en: https://apps.who.int/iris/bitstream/handle/10665/2746_56/9789243512884-spa.pdf?ua=1.
2. Torres G, Palacios M, Zambrano J, Vallejo A. Comportamiento y conducta sexual en gestantes. Recimundo [Internet]. 2019 [Citado 19 de mayo del 2023]; 3(2), 860-881. Disponible en: <https://recimundo.com/index.php/es/article/view/480>
3. Maiellano B. Interpretación de los cambios en el comportamiento sexual de la mujer durante el embarazo. JONNPR [Internet]. 2020 [Citado 19 de mayo del 2023]; 5(12), 116-117. Disponible en: [DOI: 10.19230/jonnpr.3673](https://doi.org/10.19230/jonnpr.3673)
4. Munares O, Alvarado F. Prácticas sexuales en gestantes peruanas. Revista Internacional de salud materno fetal [Internet]. 2017 [Citado 19 de mayo del 2023]; 2(4), 15 –19. Disponible en: <http://ojs.revistamaternofetal.com/index.php/RISMF/article/view/35>
5. Balestena J, Fernández B, Sanabria J. Influencia de la gestación en la sexualidad de la mujer. Revista Ciencias Médicas [Internet]. 2014 [Citado 19 de mayo del 2023]; 18(5), 811-822 Disponible en: <http://scielo.sld.cu/pdf/rpr/v18n5/rpr10514.pdf>
6. Almeida B. Conocimientos, actitudes y prácticas sobre sexualidad durante el tercer trimestre del embarazo en mujeres que acuden al Hospital Pablo Arturo Suarez periodo julio – setiembre 2019 [Tesis de posgrado] [Citado 19 de mayo del 2023]. Quito: Pontificia Universidad Católica del Ecuador; 2019. Disponible en: <http://repositorio.puce.edu.ec/bitstream/handle/22000/17059/Tesis%20completa%20%20Dra.%20Belen%20Almeida%20%202002-10%20%281%29.pdf?sequence=1&isAllowed=y>
7. Álvarez R, Gutiérrez Y, Velásquez D. Vivencias de la sexualidad durante el embarazo [Tesis de grado] [Citado 19 de mayo del 2023]. Bogotá: Pontificia Universidad Javeriana; 2016. Disponible en:

- <https://repository.javeriana.edu.co/bitstream/handle/10554/20445/AlvarezLeanoRuthKatherine2016.pdf?sequence=1>
8. Escudero R. Modificaciones del comportamiento sexual de la mujer durante el embarazo y el puerperio [Tesis doctoral] [Citado 19 de mayo del 2023]. Granada: Universidad de Granada; 2015. Disponible en: <https://digibug.ugr.es/bitstream/handle/10481/41975/25634252.pdf?sequence=1&isAllowed=y>
 9. Quiñonez L. Conducta sexual durante el embarazo en puérperas atendidas en el Hospital Carlos LanFranco La Hoz Puente Piedra 2021 [Tesis de pregrado] [Citado 19 de mayo del 2023]. Lima: Universidad de San Martín de Porres; 2022. Disponible en: https://repositorio.usmp.edu.pe/bitstream/handle/20.500.12727/10892/Qui%C3%B1onez_FLR.pdf?sequence=1&isAllowed=y
 10. Fernández L. Comportamiento sexual en gestantes atendidas en el Centro de Salud de Morro Solar – Jaén, 2020. [Tesis de pregrado] [Citado 19 de mayo del 2023]. Cajamarca: Universidad Nacional de Cajamarca; 2022. Disponible en: <http://190.116.36.86/bitstream/handle/20.500.14074/5439/PDF%20TESIS%20%20LADY%20JOANA%20FERNANDEZ%20GUERRERO%20%285%29.pdf?sequence=1&isAllowed=y>
 11. Córdova B. Conducta sexual en mujeres embarazadas atendidas en los consultorios externos de obstetricia del hospital regional de loreto, mayo – julio 2019. [Tesis de pregrado] [Citado 19 de mayo del 2023]. Loreto: Universidad Científica del Perú; 2020. Disponible en: http://repositorio.ucp.edu.pe/bitstream/handle/UCP/1021/TESIS_GIOVANNA_OBST.pdf?sequence=1&isAllowed=y
 12. Uzurriaga A. Factores relacionados a la disminución de la actividad sexual en gestantes atendidas en el Hospital María Auxiliadora, 2019. [Tesis de pregrado] [Citado 19 de mayo del 2023]. Lima: Universidad Científica del Sur; 2019. Disponible en: <https://repositorio.cientifica.edu.pe/bitstream/handle/20.500.12805/709/TL-Uzurriaga%20A.pdf?sequence=1&isAllowed=y>

13. García L, Lázaro M. Actitudes y prácticas de la actividad coital en el tercer trimestre de embarazo. Centro de salud Alto Trujillo. El Porvenir. Abril – julio 2019. [Tesis de pregrado] [Citado 19 de mayo del 2023]. Trujillo: Universidad Privada Antenor Orrego; 2019. Disponible en: https://repositorio.upao.edu.pe/bitstream/20.500.12759/5289/1/RE_OBS_T_LOURDES.GARCIA_MARICELLY.L%c3%81ZARO_ACTITUDES.Y.PR%c3%81CTICAS_DATOS.PDF
14. Gonzales L. Factores asociados a la disfunción sexual en gestantes atendidas en el Hospital San Juan de Lurigancho en los meses de julio – setiembre 2015. [Tesis de pregrado] [Citado 19 de mayo del 2023]. Lima: Universidad Nacional Mayor de San Marcos; 2016. Disponible en: https://cybertesis.unmsm.edu.pe/bitstream/handle/20.500.12672/4731/Gonzales_yl.pdf
15. García R, González A, Llibre J, García L, Perera O. Comportamiento de la conducta sexual durante el embarazo en un grupo de púerperas. Revista Cubana de Obstetricia Ginecología [Internet]. 2015 [Citado 19 de mayo del 2023]; 41(1), 39-49. Disponible en: http://scielo.sld.cu/scielo.php?script=sci_arttext&pid=S0138-600X20150_00100005&lng=es.
16. Fuentes G. Analfabetismo sexual. Sexo y amor Prezi [Internet]. Analfabetismo. 2021 [Citado 19 de mayo del 2023]. Disponible en: <https://blogs.alo.co/lapiz-de-labios/analfabetismo-sexual/>
17. INEI. Definiciones básicas y temas educativos investigados [Internet]. Instituto Nacional de Estadística e Informática; 2017 [Citado 19 de mayo del 2023]. Disponible en: https://www.inei.gob.pe/media/MenuRecursivo/publicaciones_digitales/Est/Lib1257/cap04.pdf
18. Fernández O, Quispe N. Factores que influyen en la modificación de la conducta sexual durante el embarazo en gestantes del Centro de Salud Javier Llosa Hunter, marzo – junio, 2018. [Tesis de pregrado] [Citado 19 de mayo del 2023]. Arequipa: Universidad Ciencias de la Salud; 2018. Disponible en: <https://renati.sunedu.gob.pe/handle/sunedu/2352453>

19. Maiellano B. Interpretación de los cambios en el comportamiento sexual de la mujer durante el embarazo [Internet]. JONNPR. 2020 [Citado 19 de mayo del 2023]. Disponible en: http://scielo.isciii.es/scielo.php?script=sci_arttext&pid=S2529-850X2020_001000004&lng=es.
20. Molero F. La sexualidad en el embarazo y puerperio [Internet]. AEEM. 2018 [Citado 19 de mayo del 2023]. Disponible en: <http://www.aeem.es/fotos/informam/103.pdf>
21. Salvador K. Relación entre función sexual y trimestre de embarazo de gestantes atendidas en el Centro Materno Infantil Juan Pablo II, Los Olivos. Febrero – abril, 2016. [Tesis de pregrado] [Citado 19 de mayo del 2023]. Lima: Universidad de Nacional Mayor de San Marcos; 2017. Disponible en: <http://cybertesis.unmsm.edu.pe/handle/20.500.12672/5701?show=full>
22. RAE. Edad Diccionario de la lengua española [Internet]. RAE - ASALE. 2022 [Citado 19 de mayo del 2023]. Disponible en: <https://dle.rae.es/edad+>
23. RAE. Grado de instrucción Diccionario de la lengua española [Internet]. RAE - ASALE. 2022 [Citado 19 de mayo del 2023]. Disponible en: https://dle.rae.es/grado_de_instrucción+
24. RAE. Estado civil Diccionario de la lengua española [Internet]. RAE - ASALE. 2022 [Citado 19 de mayo del 2023]. Disponible en: https://dle.rae.es/estado_civil_+
25. RAE. Religión Diccionario de la lengua española [Internet]. RAE - ASALE. 2022 [Citado 19 de mayo del 2023]. Disponible en: https://dle.rae.es/religión_+
26. Morales L. Influencia de la religión en las prácticas sexuales de las personas adolescentes [Internet]. Puerto Rico: Voces; 2018 [Citado 19 de mayo del 2023]. Disponible en: <https://revistavocests.org/index.php/voces/article/view/120>
27. Rodríguez P. Las 8 mejores posturas sexuales durante el embarazo. [Internet].; El blog de tu bebé; 2017 [Citado 19 de mayo del 2023].

Disponible en: <https://www.elblogdetubebe.com/las-8-mejores-posturas-sexuales-durante-el-embarazo-con-fotos/>.

28. Torres D. Investigación: concepto, tipos y métodos. [Internet]. Slideshare. 2023. [Citado 19 de mayo del 2023]. Disponible en: <https://es.slideshare.net/deymitorres/concepto-de-investigacionpdf>

ANEXO 01

MATRIZ DE CONSISTENCIA

FACTORES SOCIALES INFLUYENTES EN LA CONDUCTA SEXUAL DE LAS GESTANTES DEL CENTRO DE SALUD DE CHILCA - 2023

PROBLEMA	OBJETIVO	VARIABLE DE ESTUDIO	VARIABLE DE ESTUDIO	INDICADORES	DISEÑO METODOLOGICO
<p>PROBLEMA GENERAL</p> <p>¿Qué factores sociales influyen en la conducta sexual de las gestantes que acuden al Centro de Chilca - 2023?</p> <p>PROBLEMAS ESPECÍFICOS</p> <p>¿Cómo la edad cronológica influye en la conducta sexual de las gestantes según trimestre de gestación que acuden al Centro de Chilca -2023?</p> <p>¿Cómo el grado de instrucción influye en la conducta sexual de las gestantes según trimestre de gestación que acuden al Centro de Chilca -2023?</p> <p>¿Cómo el estado civil influye en la conducta sexual de las gestantes según trimestre de gestación que acuden al Centro de Chilca -2023?</p> <p>¿Cómo la religión influye en la conducta sexual de las gestantes</p>	<p>OBJETIVO GENERAL</p> <p>Determinar los factores sociales influyentes en la conducta sexual de las gestantes que acuden al Centro de Chilca - 2023.</p> <p>OBJETIVOS ESPECÍFICOS</p> <p>Determinar como la edad cronológica influye en la conducta sexual de las gestantes según trimestre de gestación que acuden al Centro de Chilca - 2023</p> <p>Determinar como el grado de instrucción influye en la conducta sexual de las gestantes según trimestre de gestación que acuden al Centro de Chilca - 2023</p> <p>Determinar cómo el estado civil influye en la conducta sexual de las gestantes según trimestre de gestación que acuden al Centro de Chilca -2023</p>	<p>HIPÓTESIS GENERAL</p> <p>La conducta sexual durante la gestación se ve influenciada por factores sociales en las gestantes que acuden al Centro de Salud de Chilca-2023.</p> <p>HIPÓTESIS ESPECÍFICOS</p> <p>La edad cronológica influye en la conducta sexual en las gestantes que acuden al Centro de Salud de Chilca-2023.</p> <p>El grado de instrucción influye en la conducta sexual en las gestantes que acuden al Centro de Salud de Chilca-2023.</p> <p>El estado civil influye en la conducta sexual en las gestantes que acuden al Centro de Salud de Chilca-2023.</p>	<p>Variable(X)</p> <p>Factores sociales</p>	<ul style="list-style-type: none"> ● Edad ● Nivel de educación ● Estado Civil ● Religión <ul style="list-style-type: none"> ● Iniciativa de 	<p>Método: Científico y analítico.</p> <p>Tipo: Básico, transversal, prospectivo observacional.</p> <p>Nivel: Relacional</p> <p>Diseño: Correlacional</p> <p>Lugar: Centro de Salud de Chilca</p> <p>Población: La población estuvo constituida por 150 gestantes del tercer trimestre que acudieron a su control prenatal en el Centro de Salud de Chilca, en el mes de octubre a diciembre del 2023, ya que al ser una población muy pequeña es una población muestral.</p> <p>Tipo de muestreo: El tipo de selección de la muestra fue no probabilístico.</p> <p>Técnica muestral: Para la selección de los elementos de la muestra se utilizó la técnica muestral por conveniencia.</p> <p>Muestra: La muestra estuvo constituida por 150 gestantes del tercer trimestre que acudieron a su control prenatal en el Centro de Salud de Chilca en el mes de octubre a diciembre del 2023.</p> <p>Criterios de inclusión</p> <ul style="list-style-type: none"> ● Gestantes que asistan al Centro de Salud de Chilca en el periodo de octubre a diciembre 2023. ● Gestantes mayores de edad que acuden al centro de salud

<p>según trimestre de gestación que acuden al Centro de Chilca -2023?</p>	<p>Determinar como la religión influye en la conducta sexual de las gestantes según trimestre de gestación que acuden al Centro de Chilca -2023.</p>	<p>La religión influye en la conducta sexual en las gestantes que acuden al Centro de Salud de Chilca-2023.</p>	<p>Variable (y) Conducta sexual</p>	<p>relaciones sexuales</p> <ul style="list-style-type: none"> ● Frecuencia de las relaciones sexuales ● Deseo para tener relaciones sexuales ● Satisfacción sexual ● Molestias durante las relaciones sexuales ● Variaciones sexuales ● Posiciones durante el acto sexual 	<p>en el mes de octubre a diciembre 2023.</p> <ul style="list-style-type: none"> ● Gestantes que hayan tenido relaciones sexuales durante el embarazo ● Gestantes que se encuentren en el tercer trimestre del embarazo (> de 28 semanas) <p>Criterios de exclusión</p> <ul style="list-style-type: none"> ● Gestantes que durante el embarazo tuvo patologías obstétricas que contraindiquen las relaciones sexuales. ● Gestantes menores de edad que acuden al centro de salud en el mes de octubre a diciembre 2023. ● Gestantes que se encuentren en el primer y segundo trimestre del embarazo.
---	--	---	--	---	---

ANEXO 02

MATRIZ DE OPERACIONALIZACIÓN DE VARIABLES

FACTORES SOCIALES INFLUYENTES EN LA CONDUCTA SEXUAL DE LAS GESTANTES EN EL CENTRO DE SALUD DE CHILCA – 2023

VARIABLE	DEFINICIÓN CONCEPTUAL	DIMENSIONES	INDICADORES	INDICE	ESCALA DE MEDICIÓN
Factores sociales	Son las diversas causas externas e internas que intervienen o afectan la conducta de las personas (3)	Factor social tipo personal	Edad cronológica	- 18-22 años - 23-27 años - 28-32 años - 33-37 años - 38 años a mas	Ordinal
			Grado de instrucción	- Analfabeta - Primaria incompleta - Primaria completa - Secundaria incompleta - Secundaria completa - Superior incompleta (Universitario o Técnico) - Superior incompleta (Universitario o Técnico)	Ordinal
			Estado civil	- Soltera - Casada - Conviviente - Separada	Nominal
			Religión	- Católico - Evangélico - Ateo - Mormones - Otros	Nominal
			Iniciativa de relaciones sexuales	- Yo - El - Ambos - No relaciones sexuales	Nominal
			Frecuencia de las relaciones sexuales	- 1 a 2 veces semanal - 3 a 4 veces semanal - 5 a 6 veces semanal - Muy esporádicamente - No relaciones sexuales	Ordinal

Conducta sexual	Es un conjunto de características del comportamiento sexual que presenta la mujer en el periodo del embarazo. (3)	Actividad sexual en gestantes según trimestre de gestación	Deseo para tener relaciones sexuales	- Disminuyó - Se mantuvo igual - Aumentó - No relaciones sexuales	Nominal
			Satisfacción sexual	- Si - No	Nominal
			Molestias durante las relaciones sexuales	- Dolor - Cansancio - Otras molestias - No tiene molestias	Nominal
			Variaciones sexuales	- Sexo vaginal - Sexo anal - Sexo oral -No tiene relaciones	Nominal
			Posición durante el acto sexual	- La mujer arriba - El misionero - Sentados - Cucharita - Perrito - Otros - No tiene relaciones	Nominal

ANEXO 03

INSTRUMENTO DE INVESTIGACIÓN

UNIVERSIDAD PERUANA LOS ANDES

FACULTAD DE CIENCIAS DE LA SALUD

ESCUELA PROFESIONAL DE OBSTETRICIA



FACTORES SOCIALES INFLUYENTES EN LA CONDUCTA SEXUAL DE LAS GESTANTES EN EL CENTRO DE SALUD DE CHILCA – 2023

Propósito: Esta investigación pretende estudiar qué factores sociales influyen en la conducta sexual durante la gestación a través de este cuestionario anónimo.

Por ello le recordamos que es totalmente confidencial y anónima, por lo que le pedimos que por favor conteste con tranquilidad y la mayor sinceridad posible.

Instrucciones: Marcar con un aspa (x) su respuesta correcta

I.FACTORES SOCIALES

1. ¿Cuál es su edad?

- 18 - 22 años ()
- 23 – 27 años ()
- 28 – 32 años ()
- 33 – 37 años ()
- 38 años a más ()

2. ¿Cuál es su nivel de educación?

- Analfabeta ()
- Primaria incompleta ()
- Primaria completa ()
- Secundaria incompleta ()
- Secundaria completa ()
- Superior incompleto (Universitario o Técnico) ()
- Superior completa (Universitario o Técnico) ()

3. ¿Cuál es su estado civil?

- Soltera ()
- Casada ()

- Conviviente ()
- Separada ()

4. ¿A qué religión pertenece?

- Católico ()
- Evangélico ()
- Ateo ()
- Mormones ()
- Otros ()

II.CONDUCTA SEXUAL

5. ¿Quién tomo la iniciativa de tener relaciones sexuales en los siguientes trimestres de tu embarazo?

	Yo	El	Ambos	No relaciones sexuales
I Trimestre				
II Trimestre				
III Trimestre				

6. ¿Con que frecuencia acostumbraba tener relaciones sexuales en los siguientes trimestres de tu embarazo?

	1 a 2 veces semanal	3a 4 veces semanal	5 a 6 veces semanal	Muy esporádicamente	No relaciones sexuales
I Trimestre					
II Trimestre					

III Trimestre					
---------------	--	--	--	--	--

7. ¿Cómo fue su deseo sexual en los siguientes trimestres de su embarazo?

	Disminuyo	Se mantuvo igual	Aumento	No relaciones sexuales
I Trimestre				
II Trimestre				
III Trimestre				

8. ¿Tuviste placer sexual en los siguientes trimestres de su embarazo?

	Si	No
I Trimestre		
II Trimestre		
III Trimestre		

9. ¿Qué molestias siente usted al tener relaciones sexuales?



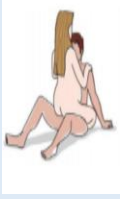

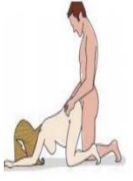
	Dolor	Cansancio	Otras molestias	No tiene molestias
I Trimestre				

II Trimestre				
III Trimestre				

10. ¿Cuál es el tipo de práctica sexual acostumbraba usted tener en los siguientes trimestres de tu embarazo?

	Sexo vaginal	Sexo anal	Sexo oral	No tiene relaciones
I Trimestre				
II Trimestre				
III Trimestre				

11. ¿Qué posiciones acostumbraba realizar durante las relaciones sexuales en los siguientes trimestres de su embarazo?

	La mujer arriba 	Misionero 	Sentados 	Cucharita 	Perrito 	Otros	No tiene relaciones
I Trimestre							
II Trimestre							
III Trimestre							

ANEXO 04

CONFIABILIDAD Y VALIDACIÓN DEL INSTRUMENTO

INFORME DE OPINIÓN DE EXPERTOS DE INSTRUMENTO DE INVESTIGACIÓN

Título de la investigación: FACTORES SOCIALES INFLUYENTES EN LA CONDUCTA SEXUAL DE LAS GESTANTES EN EL CENTRO DE SALUD DE CHILCA – 2023

CRITERIOS DE EVALUACION	ESCALA DE VALORACION CUALITATIVA Y CUANTITATIVA		
	SI LOGRA (2) puntos	LOGRA MEDIANAMENTE (1) puntos	NO LOGRA (0) puntos
1.El instrumento tiene estructura lógica.	/	/	/
2.La secuencia de la presentación de los temas es optima.	/	/	/
3.Las formas de presentación de los items son comprensibles.	/	/	/
4.El instrumento recoge información sobre el problema de investigación.	/	/	/
5. Los items del instrumento de orientación hacia los objetivos de la investigación.	/	/	/
6.El instrumento identifica las variables del estudio.	/	/	/
7.La organización de los items, esta en función a la operacionalización de las variables, dimensiones, subvariables, indicadores.	/	/	/
Puntaje parcial			

- ❖ De 0 a 7 puntos: El instrumento debe ser reformulado sustancialmente.
- ❖ De 8 a 11 puntos: El instrumento no logra validez, será conveniente que se haga un análisis detallado de aquellos criterios de evaluación ponderados como lograr medianamente, o no logra.
- ❖ De 12 a 14 puntos: El instrumento alcanza la validez por lo que puede ser considerado como aprobado.
- ❖ Apellidos y nombre del experto: Dra. Galdos Vaccillo Beatriz L.

PUNTAJE TOTAL
13

GOBIERNO REGIONAL JUNIN
CARE DE SALUD CHURUPA
DIRECCIÓN DE SALUD COMUNITARIA
Y PROMOCIÓN DE SALUD
Beatriz Galdos Vaccillo
Beatriz Galdos Vaccillo
OBSTETRA COP 8171

INFORME DE OPINIÓN DE EXPERTOS DE INSTRUMENTO DE INVESTIGACIÓN


Título de la investigación: FACTORES SOCIALES INFLUYENTES EN LA CONDUCTA SEXUAL DE LAS GESTANTES EN EL CENTRO DE SALUD DE CHILCA – 2023

CRITERIOS DE EVALUACION	ESCALA DE VALORACION CUALITATIVA Y CUANTITATIVA		
1.El instrumento tiene estructura logica.	SI LOGRA <input checked="" type="checkbox"/> puntos	LOGRA MEDIANAMENTE (1) puntos	NO LOGRA (0) puntos
2.La secuencia de la presentacion de los temas es optima.	SI LOGRA <input checked="" type="checkbox"/> puntos	LOGRA MEDIANAMENTE (1) puntos	NO LOGRA (0) puntos
3.Las formas de presentacion de los items son comprensibles.	SI LOGRA <input checked="" type="checkbox"/> puntos	LOGRA MEDIANAMENTE (1) puntos	NO LOGRA (0) puntos
4.El instrumento recoge informacion sobre el problema de investigacion.	SI LOGRA <input checked="" type="checkbox"/> puntos	LOGRA MEDIANAMENTE (1) puntos	NO LOGRA (0) puntos
5. Los items del instrumento de orientacion hacia los objetivos de la investigacion.	SI LOGRA <input checked="" type="checkbox"/> puntos	LOGRA MEDIANAMENTE (1) puntos	NO LOGRA (0) puntos
6.El instrumento identifica las variables del estudio.	SI LOGRA <input checked="" type="checkbox"/> puntos	LOGRA MEDIANAMENTE (1) puntos	NO LOGRA (0) puntos
7.La organizacion de los items, esta en funcion a la operacionalizacion de las variables ,subvariables,indicadores.	SI LOGRA <input checked="" type="checkbox"/> puntos	LOGRA MEDIANAMENTE (1) puntos	NO LOGRA (0) puntos
Puntaje parcial			

- ❖ De 0 a 7 puntos: El instrumento debe ser reformulado sustancialmente.
- ❖ De 8 a 11 puntos: El instrumento no logra validez sera conveniente que se haga un analisis detallado de aquellos criterios de evaluacion ponderados como lograr medianamente , o no logra.
- ❖ De 12 a 14 puntos: El instrumento alcanza la validez por lo que puede ser considerado como aprobado .
- ❖ Apellidos y nombre del experto : *Aguilar Hernandez Nadia Katherine*

PUNTAJE TOTAL

14



INFORME DE OPINIÓN DE EXPERTOS DE INSTRUMENTO DE INVESTIGACIÓN

Título de la investigación: FACTORES SOCIALES INFLUYENTES EN LA CONDUCTA SEXUAL DE LAS GESTANTES EN EL CENTRO DE SALUD DE CHILCA – 2023


CRITERIOS DE EVALUACION	ESCALA DE VALORACION CUALITATIVA Y CUANTITATIVA		
	SI LOGRA puntos	LOGRA MEDIANAMENTE (1) puntos	NO LOGRA (0) puntos
1.El instrumento tiene estructura logica.	<input checked="" type="checkbox"/> SI LOGRA puntos	LOGRA MEDIANAMENTE (1) puntos	NO LOGRA (0) puntos
2.La secuencia de la presentación de los temas es optima.	<input checked="" type="checkbox"/> SI LOGRA puntos	LOGRA MEDIANAMENTE (1) puntos	NO LOGRA (0) puntos
3.Las formas de presentación de los items son comprensibles.	<input checked="" type="checkbox"/> SI LOGRA puntos	LOGRA MEDIANAMENTE (1) puntos	NO LOGRA (0) puntos
4.El instrumento recoge informacion sobre el problema de investigación.	<input checked="" type="checkbox"/> SI LOGRA puntos	LOGRA MEDIANAMENTE (1) puntos	NO LOGRA (0) puntos
5. Los items del instrumento de orientacion hacia los objetivos de la investigación.	<input checked="" type="checkbox"/> SI LOGRA puntos	LOGRA MEDIANAMENTE (1) puntos	NO LOGRA (0) puntos
6.El instrumento identifica las variables del estudio.	<input checked="" type="checkbox"/> SI LOGRA puntos	LOGRA MEDIANAMENTE (1) puntos	NO LOGRA (0) puntos
7.La organización de los items, esta en funcion a la operacionalización de las variables dimensionales, subvariables, indicadores.	<input checked="" type="checkbox"/> SI LOGRA puntos	LOGRA MEDIANAMENTE (1) puntos	NO LOGRA (0) puntos
Puntaje parcial	14		

- ❖ De 0 a 7 puntos: El instrumento debe ser reformulado sustancialmente.
- ❖ De 8 a 11 puntos: El instrumento no logra validez, sera conveniente que se haga un analisis detallado de aquellos criterios de evaluacion ponderados como lograr medianamente, o no logra.
- ❖ De 12 a 14 puntos: El instrumento alcanza la validez por lo que puede ser considerado como aprobado.

Apellidos y nombre del experto: VILCATORHA VILLA, JAIKELINE ROSIO

PUNTAJE TOTAL

14


 Jacqueline R. Vilcatorha Villa
 Psicóloga
 C.O.P. 25065

ANEXO 05

LA DATA DE PROCESAMIENTO DE DATOS - SPSS

FACTORES SOCIALES INFLUYENTES EN LA CONDUCTA SEXUAL DE LAS GESTANTES EN EL CENTRO DE SALUD DE CHILCA - 2023.sav [ConjuntoDatos1] - IBM SPSS Statistics Editor de datos

Archivo Editar Ver Datos Transformar Analizar Gráficos Utilidades Ampliaciones Ventana Ayuda

Visible: 25 de 25 variables

	Edad	G.Inst	Est.civ	Religión	IRS.T1	IRS.T2	IRS.T3	FRS.T1	FRS.T2	FRS.T3	Deseo sexualT1	Deseo sexualT2	Deseo sexualT3	Placer sexualT1	Placer sexualT2	P
1	1	6	3	1	2	3	2	2	1	4	2	3	1	1	1	1
2	1	6	3	1	2	3	2	3	2	1	3	2	1	1	1	1
3	1	5	3	2	2	2	2	2	1	4	2	2	1	1	1	1
4	2	7	3	1	3	3	2	3	2	1	2	3	1	1	1	1
5	2	7	2	1	3	3	2	2	2	4	2	3	1	1	1	1
6	3	6	3	1	1	3	2	3	1	4	3	1	2	1	2	1
7	3	6	3	2	1	1	1	2	1	4	2	2	2	1	1	1
8	1	6	3	1	1	3	3	3	2	2	3	3	3	1	1	1
9	2	5	3	1	2	2	2	2	1	4	2	2	1	1	1	1
10	3	7	2	1	3	3	2	1	1	4	2	2	1	1	1	1
11	1	5	3	2	3	2	2	2	2	1	2	2	1	1	1	1
12	5	7	2	1	3	2	2	2	2	4	2	2	4	1	1	1
13	2	7	3	2	2	2	2	1	1	4	2	2	2	1	1	1
14	1	4	3	1	3	3	3	3	2	2	2	3	3	1	1	1
15	2	7	2	3	3	3	2	1	2	2	2	2	3	1	1	1
16	1	5	3	1	3	3	2	3	3	2	2	2	3	1	1	1
17	1	6	1	1	4	4	4	5	5	5	4	4	4	2	2	2
18	1	6	3	1	3	3	3	3	3	2	2	2	3	1	1	1
19	3	6	3	1	2	2	2	1	2	4	1	2	3	2	1	1
20	1	7	3	4	3	1	2	2	3	2	2	3	3	1	1	1
21	2	4	3	1	2	2	2	3	1	4	2	3	3	1	1	1
22	4	7	3	2	2	2	2	1	1	4	2	2	2	1	1	1

Vista de datos Vista de variables

FACTORES SOCIALES INFLUYENTES EN LA CONDUCTA SEXUAL DE LAS GESTANTES EN EL CENTRO DE SALUD DE CHILCA - 2023.sav [ConjuntoDatos1] - IBM SPSS Statistics Editor de datos

Archivo Editar Ver Datos Transformar Analizar Gráficos Utilidades Ampliaciones Ventana Ayuda

Nombre	Tipo	Anchura	Decimales	Etiqueta	Valores	Perdidos	Columnas	Alineación	Medida	Rol	
1	Edad	N Numérico	8	0	Edad	{1, 18-22 añ...	Ninguna	8	Derecha	Ordinal	Entrada
2	G.Inst	N Numérico	8	0	Nivel de educac...	{1, Analfabe...	Ninguna	8	Derecha	Nominal	Entrada
3	Est.civ	N Numérico	8	0	Estado civil	{1, Soltera}	Ninguna	8	Derecha	Nominal	Entrada
4	Religión	N Numérico	8	0	Religion	{1, Católico}	Ninguna	8	Derecha	Nominal	Entrada
5	IRS.T1	N Numérico	8	0	¿Quién como la...	{1, Yo}	Ninguna	8	Derecha	Nominal	Entrada
6	IRS.T2	N Numérico	8	0	¿Quién como la...	{1, Yo}	Ninguna	8	Derecha	Nominal	Entrada
7	IRS.T3	N Numérico	8	0	¿Quién como la...	{1, Yo}	Ninguna	8	Derecha	Nominal	Entrada
8	FRS.T1	N Numérico	8	0	¿Con que frequ...	{1, 1 a 2 vec...	Ninguna	8	Derecha	Nominal	Entrada
9	FRS.T2	N Numérico	8	0	¿Con que frequ...	{1, 1 a 2 vec...	Ninguna	8	Derecha	Nominal	Entrada
10	FRS.T3	N Numérico	8	0	¿Con que frequ...	{1, 1 a 2 vec...	Ninguna	8	Derecha	Nominal	Entrada
11	Deseo sexu...	N Numérico	8	0	¿Cómo fue su ...	{1, Disminu...	Ninguna	8	Derecha	Nominal	Entrada
12	Deseo sexu...	N Numérico	8	0	¿Cómo fue su ...	{1, Disminu...	Ninguna	8	Derecha	Nominal	Entrada
13	Deseo sexu...	N Numérico	8	0	¿Cómo fue su ...	{1, Disminu...	Ninguna	8	Derecha	Nominal	Entrada
14	Placer sexu...	N Numérico	8	0	¿Tuviste placer ...	{1, Sí}	Ninguna	8	Derecha	Nominal	Entrada
15	Placer sexu...	N Numérico	8	0	¿Tuviste placer ...	{1, Sí}	Ninguna	8	Derecha	Nominal	Entrada
16	Placer sexu...	N Numérico	8	0	¿Tuviste placer ...	{1, Sí}	Ninguna	8	Derecha	Nominal	Entrada
17	Molestias R...	N Numérico	8	0	¿Qué molestia...	{1, Dolor}	Ninguna	8	Derecha	Nominal	Entrada
18	Molestias R...	N Numérico	8	0	¿Qué molestia...	{1, Dolor}	Ninguna	8	Derecha	Nominal	Entrada
19	Molestias R...	N Numérico	8	0	¿Qué molestia...	{1, Dolor}	Ninguna	8	Derecha	Nominal	Entrada
20	Practica se...	N Numérico	8	0	¿Cuál es el tipo...	{1, Sexo va...	Ninguna	8	Derecha	Nominal	Entrada
21	Practica se...	N Numérico	8	0	¿Cuál es el tipo...	{1, Sexo va...	Ninguna	8	Derecha	Nominal	Entrada
22	Practica se...	N Numérico	8	0	¿Cuál es el tipo...	{1, Sexo va...	Ninguna	8	Derecha	Nominal	Entrada
23	Posicion se...	N Numérico	8	0	¿Qué posicione...	{1, La mujer...	Ninguna	8	Derecha	Nominal	Entrada
24	Posicion se...	N Numérico	8	0	¿Qué posicione...	{1, La mujer...	Ninguna	8	Derecha	Nominal	Entrada

Vista de datos Vista de variables

*Resultado1 [Documento1] - IBM SPSS Statistics Visor

Archivo Editar Ver Datos Transformar Insertar Formato Analizar Gráficos Utilidades Ampliaciones Ventana Ayuda

Resultado

- Registro
- Correlaciones
- Título
- Notas
- Conjunto de datos
- Correlaciones

Correlaciones

		Edad	¿Cuál es el tipo de práctica sexual acostumbraba usted tener en los siguientes trimestres de tu embarazo? T1	¿Cuál es el tipo de práctica sexual acostumbraba usted tener en los siguientes trimestres de tu embarazo? T2	¿Cuál es el tipo de práctica sexual acostumbraba usted tener en los siguientes trimestres de tu embarazo? T3
Edad	Correlación de Pearson	1	-.180 ^{**}	-.147 ^{**}	-.044
	Sig. (bilateral)		.028	.072	.591
¿Cuál es el tipo de práctica sexual acostumbraba usted tener en los siguientes trimestres de tu embarazo? T1	Correlación de Pearson	.150	1	.740 ^{**}	.246 ^{**}
	Sig. (bilateral)	.028		.000	.002
¿Cuál es el tipo de práctica sexual acostumbraba usted tener en los siguientes trimestres de tu embarazo? T2	Correlación de Pearson	.150	.150	1	.273 ^{**}
	Sig. (bilateral)	.028	.028		.001
¿Cuál es el tipo de práctica sexual acostumbraba usted tener en los siguientes trimestres de tu embarazo? T3	Correlación de Pearson	.150	.150	.150	1
	Sig. (bilateral)	.028	.028	.028	

ANEXO 06

CONSENTIMIENTO INFORMADO

CONSENTIMIENTO INFORMADO

Yo*Carmen... Rojas... Navez*....., acepto participar de forma voluntaria en el estudio de investigación **"FACTORES SOCIALES INFLUYENTES EN LA CONDUCTA SEXUAL DE LAS GESTANTES EN EL CENTRO DE SALUD DE CHILCA – 2023"**, la cual es conducida por TORRES ELESCANO, Yoveli Nicol y por VILCAHUAMAN NAPAICO, Yanil, bachilleres de la carrera de obstetricia de la Universidad Peruana Los Andes, Facultad de Ciencias de la Salud, Escuela Profesional de Obstetricia, he sido informada de los objetivos de la investigación en forma clara y precisa, así mismo se me explicó que se respetará la confidencialidad al no revelar mi nombre y otros datos, y que mi participación será voluntaria. Por lo tanto, al firmar este documento autorizo me incluyan en esta investigación




Firma

ANEXO 07

AUTORIZACIÓN PARA REALIZAR LA INVESTIGACIÓN

Solicitud de autorización al Centro de Salud de Chilca



MC. ROBERT QUINTANILLA CASTILLA
JEFE DEL CENTRO DE SALUD DE CHILCA


ASUNTO: SOLICITAMOS AUTORIZACIÓN PARA LA APLICACIÓN DE ENCUESTAS A LAS GESTANTES QUE SE ATIENDEN EN EL CENTRO DE SALUD DE CHILCA Y RECTIFICACIÓN DE LAS FECHAS PARA EL MES DE SETIEMBRE - DICIEMBRE 2023.

Es grato dirigimos a usted y por medio de la presente hacer de su conocimiento que las egresadas de la Universidad Peruana los Andes, de la Escuela Profesional de Obstetricia requieren realizar una investigación motivo por el cuál acudimos a usted para solicitarle se sirva presentar las facilidades a las bachilleres Torres Elescano Yoveli Nicol y Vilcahuaman Napaico Yanil, quien realizan el trabajo de investigación, que al término del proceso de investigación, haremos de su conocimiento los resultados que permitan más adelante tomar las decisiones acertadas.

Esperando contar con su apoyo para este fin agradecemos su atención dispensada.



ATTE:


VILCAHUAMAN NAPAICO YANIL
DNI: 72947115


TORRES ELESANO YOVELI NICOL
DNI : 75977022

JUNIN ,28 de septiembre del 2023

Aceptación de la autorización para ejecutar la investigación en el Centro de Salud de Chilca de Octubre a Diciembre

 "Año de la unidad, la paz y el desarrollo" 

CARTA DE ACEPTACIÓN DE TRABAJO DE INVESTIGACIÓN

Chilca, 01 de octubre del 2023

Srta.:

- ✓ VILCAHUAMAN NAPAICO, Yanil
- ✓ TORRES ELESCANO, Yoveli Nicol

ASUNTO: Autorización para realizar trabajo de investigación


De mi mayor consideración:

Con singular agrado me dirijo a ustedes, para expresarle mi saludo a nombre de la Micro Red de Salud de Chilca que me honro en dirigir y a la vez darle a conocer que visto su solicitud se autoriza la aplicación de instrumentos del Proyecto de investigación titulado **"FACTORES SOCIALES INFLUYENTES EN LA CONDUCTA SEXUAL DE LAS GESTANTES EN EL CENTRO DE SALUD DE CHILCA - 2023"**. Esta jefatura **Autoriza** la realización de la misma, en el Centro de Salud de Chilca. Periodo de la investigación: 01 de octubre al 31 de diciembre del 2023. Considerando para la realización del trabajo de investigación los siguientes datos:

3. VILCAHUAMAN NAPAICO, Yanil; identificada con DNI 72947115
4. TORRES ELESCANO, Yoveli Nicol; identificada con DNI 75977022

Sin otro particular me despido de ustedes, no sin antes testimoniarles los sentimientos de mi consideración y estima personal.

Atentamente;



ANEXO 08

DECLARACIÓN JURADA DE AUTORIA DE TRABAJO DE INVESTIGACIÓN



DECLARACIÓN JURADA DE AUTORIA DE TRABAJO DE INVESTIGACIÓN

Yo, Torres Elescano Yoveli Nicol de Nacionalidad peruana con documento de identidad N° 75977022, del Departamento de Junin de la Provincia de Huancayo del distrito del Tambo , de la Carrera Profesional de Obstetricia declaro bajo juramento que :

1. Soy autor del trabajo titulado:
" FACTORES SOCIALES INFLUYENTES EN LA CONDUCTA SEXUAL EN LAS GESTANTES EN LA INSTITUCION PRESTADORA DE SALUD DE CHILCA -2021 "
El mismo que presento bajo la modalidad de **Tesis** para optar el **Título Profesional**.
2. El texto de mi trabajo final respeta y no vulnera los derechos de terceros, incluidos los derechos de propiedad intelectual. En tal sentido, el texto de mi trabajo final no ha sido plagiado total ni parcialmente, para la cual he respetado las normas internacionales de citas y referencias de las fuentes consultadas.
3. El texto del trabajo final que presento no ha sido publicado ni presentado antes en cualquier medio electrónico o físico.
4. La investigación, los resultados, datos, conclusiones y demás información presentada que atribuyo a mi autoría son veraces.
5. Declaro que mi trabajo final cumple con todas las normas de la Universidad Peruana los Andes

El incumplimiento de lo declarado da lugar a responsabilidad del declarante, en consecuencia; a través del presente documento asumo frente a terceros, la Universidad Peruana los Andes y/o la Administración Pública toda responsabilidad que pueda derivarse por el trabajo final presentado. Lo señalado incluye responsabilidad pecuniaria incluido el pago de multas u otros por los daños y perjuicios que se ocasionen.

Huancayo ,20 de Marzo del 2023

A handwritten signature in black ink, appearing to read 'Nicol Torres', is written over a horizontal line.

Firma
DNI 75977022

DECLARACIÓN JURADA DE AUTORIA DE TRABAJO DE INVESTIGACIÓN

Yo, Vilcahuaman Napaico Yanil de Nacionalidad peruana con documento de identidad N° 72947115, del Departamento de Junin de la Provincia de Huancayo del distrito de Sicaya , de la Carrera Profesional de Obstetricia declaro bajo juramento que :

1. Soy autor del trabajo titulado:

" FACTORES SOCIALES INFLUYENTES EN LA CONDUCTA SEXUAL EN LAS GESTANTES EN LA INSTITUCION PRESTADORA DE SALUD DE CHILCA -2021 "

El mismo que presento bajo la modalidad de **Tesis** para optar el **Título Profesional** .

2. El texto de mi trabajo final respeta y no vulnera los derechos de terceros, incluidos los derechos de propiedad intelectual. En tal sentido, el texto de mi trabajo final no ha sido plagiado total ni parcialmente, para la cual he respetado las normas internacionales de citas y referencias de las fuentes consultadas.
3. El texto del trabajo final que presento no ha sido publicado ni presentado antes en cualquier medio electrónico o físico.
4. La investigación, los resultados, datos, conclusiones y demás información presentada que atribuyo a mi autoría son veraces.
5. Declaro que mi trabajo final cumple con todas las normas de la Universidad Peruana los Andes

El incumplimiento de lo declarado da lugar a responsabilidad del declarante, en consecuencia; a través del presente documento asumo frente a terceros, la Universidad Peruana los Andes y/o la Administración Pública toda responsabilidad que pueda derivarse por el trabajo final presentado. Lo señalado incluye responsabilidad pecuniaria incluido el pago de multas u otros por los daños y perjuicios que se ocasionen.

Huancayo ,20 de Marzo del 2023



Firma
DNI 72947115

ANEXO 09

DECLARACIÓN JURADA EN CONFIDENCIALIDAD



UNIVERSIDAD PERUANA LOS ANDES FACULTAD DE CIENCIAS DE LA SALUD DIRECCIÓN DE LA UNIDAD DE INVESTIGACIÓN

FORMATO DE DECLARACION JURADA EN CONFIDENCIALIDAD

Yo, Torres Eleascano Yoveli Nicol de Nacionalidad peruana con documento de identidad N° 75977022 egresada de la escuela profesional de Obstetricia, vengo implementando el proyecto de tesis titulado "FACTORES SOCIALES INFLUYENTES EN LA CONDUCTA SEXUAL DE LAS GESTANTES EN EL CENTRO DE SALUD DE CHILCA – 2023", en ese contexto declaro bajo juramento que los datos que se generen como producto de la investigación así como la identidad de los participantes serán preservados y serán usados únicamente con fines de investigación de acuerdo a lo especificado en los artículos 27 y 28 del Reglamento General de Investigación y en los artículos 4 y 5 del Código de Ética para la investigación Científica de la Universidad Peruana Los Andes, salvo con autorización expresa y documentada de alguno de ellos.

Huancayo, 08 de Setiembre del 2023

A handwritten signature in black ink, appearing to read "Nicol Torres", written over a horizontal line.

Firma
DNI 75977022



UNIVERSIDAD PERUANA LOS ANDES
FACULTAD DE CIENCIAS DE LA SALUD
DIRECCIÓN DE LA UNIDAD DE INVESTIGACIÓN

FORMATO DE DECLARACION JURADA EN CONFIDENCIALIDAD

Yo, Wilcahuaman Napaico Yanil de Nacionalidad peruana con documento de identidad N° 72947115 egresada de la escuela profesional de Obstetricia, vengo implementando el proyecto de tesis titulado "FACTORES SOCIALES INFLUYENTES EN LA CONDUCTA SEXUAL DE LAS GESTANTES EN EL CENTRO DE SALUD DE CHILCA – 2023", en ese contexto declaro bajo juramento que los datos que se generen como producto de la investigación así como la identidad de los participantes serán preservados y serán usados únicamente con fines de investigación de acuerdo a lo especificado en los artículos 27 y 28 del Reglamento General de Investigación y en los artículos 4 y 5 del Código de Ética para la investigación Científica de la Universidad Peruana Los Andes, salvo con autorización expresa y documentada de alguno de ellos.

Huancayo, 08 de Setiembre del 2023

Firma
DNI 72947115

ANEXO 10

FOTOS DE APLICACIÓN DE INSTRUMENTO

